

Fuente de Financiamiento: Recursos Fiscales

Fondo: Ingresos Propios (H)

Programa: Ingresos Propios

Proyecto: (7595) Elaboración y modificación de Reglamentos.

Área Administrativa: Unidad de Mejora Regulatoria

Periodo Programado: del 07/Ene/2019 al 16/Dic/2019

Beneficiarios: 4

Actividades Sustantivas	1º			2º			3º			4º			Total
	Ene	Feb	Mar	Abr	May	Jun	Jul	Ago	Sep	Oct	Nov	Dic	
Sin Actividad Sustantiva													
Total	0	0	0	0	0	0	0	0	0	0	0	0	\$ 0.00

* Los montos mensuales estan representados en miles de pesos**

Actividades Ordinarias	1º			2º			3º			4º			Total
	Ene	Feb	Mar	Abr	May	Jun	Jul	Ago	Sep	Oct	Nov	Dic	
Vigilar el cumplimiento de las políticas, programas y demás disposiciones legales y reglamentarias.													\$ 15,000.00
Planear, organizar y coordinar el sistema de control y evaluación.													\$ 30,000.00
Supervisar las acciones relativas a la planeación, programación, presupuestación, contratación, gasto y control de las adquisiciones y arrendamientos de bienes muebles y servicios, de cualquier naturaleza que se realicen, en términos de las disposiciones aplicables en la materia.													\$ 15,000.00
Total	1	9	6	1	9	6	1	9	1	1	9	6	\$ 60,000.00

* Los montos mensuales estan representados en miles de pesos**

Objetivo Especifico

Atraer y retener inversión en el sector de servicios mediante programas municipales de mejora regulatoria, difusión, ordenamiento y promoción de servicios locales, en coordinación con los distintos órdenes de gobierno e iniciativa privada.

Justificación del Programa o Eje Estrategico

Atraer y retener inversión en el sector de servicios mediante programas municipales de mejora regulatoria, difusión, ordenamiento y promoción de servicios locales, en coordinación con los distintos órdenes de gobierno e iniciativa privada.

Clasificación Funcional	1º			2º			3º			4º			Total
	Ene	Feb	Mar	Abr	May	Jun	Jul	Ago	Sep	Oct	Nov	Dic	
1 Gobierno 1-8- Otros Servicios Generales 1-8-5- Otros													\$ 60,000.00
Total	1	9	6	1	9	6	1	9	1	1	9	6	\$ 60,000.00

* Los montos mensuales estan representados en miles de pesos**

Clasificación Programatica	1º	2º	3º	4º	Total
----------------------------	----	----	----	----	-------

	Ene	Feb	Mar	Abr	May	Jun	Jul	Ago	Sep	Oct	Nov	Dic	
1 Programas 1-2 Desempeño de las Funciones 1-2-5 Regulación y Supervisión													\$ 60,000.00
Total	1	9	6	1	9	6	1	9	1	1	9	6	\$ 60,000.00

* Los montos mensuales estan representados en miles de pesos**

Clasificación Administrativa	1º			2º			3º			4º			Total
	Ene	Feb	Mar	Abr	May	Jun	Jul	Ago	Sep	Oct	Nov	Dic	
3 Sector Publico Municipal 3-1- Sector Publico No Financiero 3-1-1- Gobierno General Municipal 3-1-1-1- Gobierno Municipal 3-1-1-1-1- Órgano Ejecutivo Municipal Ayuntamiento													\$ 60,000.00
Total	1	9	6	1	9	6	1	9	1	1	9	6	\$ 60,000.00

* Los montos mensuales estan representados en miles de pesos**

Clasificación por Tipo de Gasto	1º			2º			3º			4º			Total
	Ene	Feb	Mar	Abr	May	Jun	Jul	Ago	Sep	Oct	Nov	Dic	
Gasto Corriente													\$ 60,000.00
Total	1	9	6	1	9	6	1	9	1	1	9	6	\$ 60,000.00



* Los montos mensuales estan representados en miles de pesos**

Clasificación por Objeto del Gasto	1º			2º			3º			4º			Total
	Ene	Feb	Mar	Abr	May	Jun	Jul	Ago	Sep	Oct	Nov	Dic	
2-1-1- Materiales, Útiles y Equipos Menores de Oficina													\$ 43,000.00
2-1-2- Materiales y Útiles de Impresión y Reproducción													\$ 17,000.00
3-2-3- Arrendamiento de Mobiliario y Equipo de Administración, Educacional y Recreativo													\$ 0.00
3-2-9- Otros Arrendamientos													\$ 0.00
Total	1	9	6	1	9	6	1	9	1	1	9	6	\$ 60,000.00

* Los montos mensuales estan representados en miles de pesos**

Clasificación por Fuente de Financiamiento	1º			2º			3º			4º			Total
	Ene	Feb	Mar	Abr	May	Jun	Jul	Ago	Sep	Oct	Nov	Dic	
Recursos Fiscales													\$ 60,000.00
Total	1	9	6	1	9	6	1	9	1	1	9	6	\$ 60,000.00

* Los montos mensuales estan representados en miles de pesos**

Alineación al Plan de Desarrollo Estatal (PDE)
Meta: Guerrero Seguro y de Leyes bajo el marco de Derechos Humanos Objetivo: Lograr una administración moderna, eficiente y con igualdad de género. Estrategia: Implementar nuevas tecnologías y capacidades humanas que respondan Línea de Acción: Eficientar la Administración pública, por medio de la simplificación de trámites que contrarresten la imagen de  burocratización 

Alineación al Plan de Desarrollo Municipal (PDM)
Meta: Empleo y Crecimiento Económico. Objetivo: Gobierno facilitador y detonador de economía. Estrategia: Mejora Regulatoria Línea de Acción: Realizar procesos mas eficientes a menor costo dentro de la administración.

Matriz de Indicadores para Resultados (MIR)
Nombre de la Matriz: 7595Servicios Tema: Desarrollo Económico - Servicios Objetivo General: Atraer y retener inversión en el sector de servicios mediante programas municipales de mejora regulatoria, difusión, ordenamiento y promoción de servicios locales, en coordinación con los distintos órdenes de gobierno e iniciativa privada. Area: Comunicación Social

Indicador de Resultado
Nivel: Impacto - Fin Resumen Narrativo: Contribuir a desarrollar los sectores estratégicos del país, mediante el impulso a la inversión para fortalecer el desarrollo de empresas de servicios. Indicador Objetivamente Verificable (OVI): Porcentaje que aportan la empresas del sector de servicios del Municipio al PIB estatal. Meta: Incidir para que que se incremente la aportación municipal de las empresas de Servicio al PIB estatal. Frecuencia (Cantidad y Tiempo): Anual Metodo de Calculo: PIB que aportan las empresas de Servicios del Municipio / PIB que aportan las empresas de servicio del Estado Medios de Verificación: INEGI, Cámaras y Asociaciones empresariales municipales y estatales Registros Municipales (Sector de desarrollo Económico) Secretaria de Economía Estatal SHCP Supuestos / Hipótesis / Factores Externos: La economía se mantiene estable, y no hay alteraciones socio económicas que afecten al sector de servicios en el Municipio.

Impacto regional, de género y de grupos vulnerables de los programas con sus principales características y los criterios utilizados para la asignación de recursos	
<p>Objetivo: Alentar la participación de la juventud.</p> <p>Estrategia: Integrar socialmente a los jóvenes guerrerenses con capacidades diferentes para contribuir a su desarrollo integral.</p> <p>Línea de Acción: Propiciar oportunidades de trabajo en instituciones públicas y privadas para los jóvenes con capacidades diferentes</p>	<p>Meta: México en Paz</p> <p>Estrategia: Democratizar la Productividad</p> <p>Línea de Acción: Impulsar la correcta implementación de las estrategias para la construcción de un México en Paz, con el objetivo de reducir el impacto de la inseguridad en los costos de operación de las empresas y productores del país.</p>

Metas Programadas						
Concepto	Fecha Inicial	Fecha Final	Cantidad	U. M.	P. U.	Total
Elaboración y modificación de Reglamentos.	2019-01-07	2019-12-16	2	Accion	\$21,500.00	\$43,000.00

Datos Presupuestales			
Clave	Nombre	Tipo de Gasto	Importe
2-1-1-	Materiales, Útiles y Equipos Menores de Oficina	Gasto Corriente	\$43,000.00
2-1-2-	Materiales y Útiles de Impresión y Reproducción	Gasto Corriente	\$17,000.00
3-2-3-	Arrendamiento de Mobiliario y Equipo de Administración, Educacional y Recreativo	Gasto Corriente	\$0.00
3-2-9-	Otros Arrendamientos	Gasto Corriente	\$0.00
T o t a l			\$60,000.00

Participantes del Proyecto			
Empleado	Nombre	Cargo	Area Administrativa

E20182021000036	Dalila Reyna Morales	Asesor Juridico	Unidad de Mejora Regulatoria
E20182021000001	Ana Lilia Jimenez Rumbo	Director	Unidad de Mejora Regulatoria

Autorizó.
Presidente Municipal
Constitucional
Jorge Sánchez Allec

Vo. Bo.
Síndico Procurador Municipal
Margarita Díaz Rueda

Elaboró.
Tesorero Municipal
Liseth De Jesus Gutierrez Solis

Revisó.
Contralor Municipal
Erika Vazquez Garcia

Fuente de Financiamiento: Recursos Fiscales

Fondo: Ingresos Propios (H)

Programa: Ingresos Propios

Proyecto: (7603) Elaboración de Proyectos de Mejora Regulatoria y captura de REMTYS.

Área Administrativa: Unidad de Mejora Regulatoria

Periodo Programado: del 07/Ene/2019 al 31/Oct/2019

Beneficiarios: 4

Actividades Sustantivas	1º			2º			3º			4º			Total
	Ene	Feb	Mar	Abr	May	Jun	Jul	Ago	Sep	Oct	Nov	Dic	
Sin Actividad Sustantiva													
Total	0	0	0	0	0	0	0	0	0	0	0	0	\$ 0.00

* Los montos mensuales estan representados en miles de pesos**

Actividades Ordinarias	1º			2º			3º			4º			Total
	Ene	Feb	Mar	Abr	May	Jun	Jul	Ago	Sep	Oct	Nov	Dic	
Planear, organizar y coordinar el sistema de control y evaluación.													\$ 19,753.98
Utilizar las medidas de apremio que marca la Ley de Responsabilidades, para el debido cumplimiento de las sanciones impuestas.													\$ 19,753.98
Total	0	7	0	7	7	0	7	7	0	7	0	0	\$ 39,507.95

* Los montos mensuales estan representados en miles de pesos**

Objetivo Especifico

Atraer y retener inversión en el sector de servicios mediante programas municipales de mejora regulatoria, difusión, ordenamiento y promoción de servicios locales, en coordinación con los distintos órdenes de gobierno e iniciativa privada.

Justificación del Programa o Eje Estrategico

Atraer y retener inversión en el sector de servicios mediante programas municipales de mejora regulatoria, difusión, ordenamiento y promoción de servicios locales, en coordinación con los distintos órdenes de gobierno e iniciativa privada.

Clasificación Funcional	1º			2º			3º			4º			Total
	Ene	Feb	Mar	Abr	May	Jun	Jul	Ago	Sep	Oct	Nov	Dic	
1 Gobierno 1-3 Coordinación de la Política de Gobierno 1-3-9- Otros													\$ 39,507.95
Total	0	7	0	7	7	0	7	7	0	7	0	0	\$ 39,507.95

* Los montos mensuales estan representados en miles de pesos**

Clasificación Programatica	1º			2º			3º			4º			Total
	Ene	Feb	Mar	Abr	May	Jun	Jul	Ago	Sep	Oct	Nov	Dic	

1 Programas 1-2 Desempeño de las Funciones 1-2-5 Regulación y Supervisión													\$ 39,507.95
Total	0	7	0	7	7	0	7	7	0	7	0	0	\$ 39,507.95

* Los montos mensuales estan representados en miles de pesos**

Clasificación Administrativa	1º			2º			3º			4º			Total
	Ene	Feb	Mar	Abr	May	Jun	Jul	Ago	Sep	Oct	Nov	Dic	
3 Sector Publico Municipal 3-1- Sector Publico No Financiero 3-1-1- Gobierno General Municipal 3-1-1-1- Gobierno Municipal 3-1-1-1-1- Órgano Ejecutivo Municipal Ayuntamiento													\$ 39,507.95
Total	0	7	0	7	7	0	7	7	0	7	0	0	\$ 39,507.95

* Los montos mensuales estan representados en miles de pesos**

Clasificación por Tipo de Gasto	1º			2º			3º			4º			Total
	Ene	Feb	Mar	Abr	May	Jun	Jul	Ago	Sep	Oct	Nov	Dic	
Gasto Corriente													\$ 2,915.20
Gasto de Capital													\$ 36,592.75
Total	0	7	0	7	7	0	7	7	0	7	0	0	\$ 39,507.95



* Los montos mensuales estan representados en miles de pesos**

Clasificación por Objeto del Gasto	1º			2º			3º			4º			Total
	Ene	Feb	Mar	Abr	May	Jun	Jul	Ago	Sep	Oct	Nov	Dic	
2-1-4- Materiales, Útiles y Equipos Menores de Tecnologías de la Información y Comunicaciones													\$ 2,915.20
5-1-5- Equipo de Cómputo y Tecnologías de la Información													\$ 4,611.50
5-1-5- Equipo de Cómputo y Tecnologías de la Información													\$ 31,981.25
Total	0	7	0	7	7	0	7	7	0	7	0	0	\$ 39,507.95

* Los montos mensuales estan representados en miles de pesos**

Clasificación por Fuente de Financiamiento	1º			2º			3º			4º			Total
	Ene	Feb	Mar	Abr	May	Jun	Jul	Ago	Sep	Oct	Nov	Dic	
Recursos Fiscales													\$ 39,507.95
Total	0	7	0	7	7	0	7	7	0	7	0	0	\$ 39,507.95

* Los montos mensuales estan representados en miles de pesos**

Alineación al Plan de Desarrollo Estatal (PDE)
Meta: Guerrero Seguro y de Leyes bajo el marco de Derechos Humanos Objetivo: Lograr una administración moderna, eficiente y con igualdad de género. Estrategia: Implementar nuevas tecnologías y capacidades humanas que respondan Línea de Acción: Eficientar la Administración pública, por medio de la simplificación de trámites que contrarresten la imagen de  burocratización 

Alineación al Plan de Desarrollo Municipal (PDM)
--

Meta: Empleo y Crecimiento Economico.
Objetivo: Gobierno facilitador y detonador de economía.
Estrategia: Mejora Regulatoria
Linea de Acción: Simplificación de tramites.

Matriz de Indicadores para Resultados (MIR)

Nombre de la Matriz: 7603Servicios
Tema: Desarrollo Económico - Servicios
Objetivo General: Atraer y retener inversión en el sector de servicios mediante programas municipales de mejora regulatoria, difusión, ordenamiento y promoción de servicios locales, en coordinación con los distintos órdenes de gobierno e iniciativa privada.
Area: Comunicación Social

Indicador de Resultado

Nivel: Impacto - Fin
Resumen Narrativo: Contribuir a desarrollar los sectores estratégicos del país, mediante el impulso a la inversión para fortalecer el desarrollo de empresas de servicios.
Indicador Objetivamente Verificable (OVI): Porcentaje que aportan las empresas del sector de servicios del Municipio al PIB estatal.
Meta: Incidir para que se incremente la aportación municipal de las empresas de Servicio al PIB estatal.
Frecuencia (Cantidad y Tiempo): Anual
Metodo de Calculo: PIB que aportan las empresas de Servicios del Municipio / PIB que aportan las empresas de servicio del Estado
Medios de Verificación: INEGI, Cámaras y Asociaciones empresariales municipales y estatales Registros Municipales (Sector de desarrollo Económico) Secretaria de Economía Estatal SHCP
Supuestos / Hipótesis / Factores Externos: La economía se mantiene estable, y no hay alteraciones socio económicas que afecten al sector de servicios en el Municipio.

Impacto regional, de género y de grupos vulnerables de los programas con sus principales características y los criterios utilizados para la asignación de recursos

Objetivo: Alentar la participación de la juventud. Estrategia: Promover la inclusión de los jóvenes a la vida económica. Linea de Acción: Promover programas de financiamiento que permitan a los jóvenes desarrollar sus proyectos	Meta: México Próspero Estrategia: Perspectiva de Género Linea de Acción: Desarrollar productos financieros que consideren la perspectiva de género.
--	--

Metas Programadas

Concepto	Fecha Inicial	Fecha Final	Cantidad	U. M.	P. U.	Total
Elaboración de Proyectos de Mejora Regulatoria y captura de REMTYS.	2019-01-07	2019-10-31	2	Accion	\$2,305.75	\$4,611.50

Datos Presupuestales

Clave	Nombre	Tipo de Gasto	Importe
2-1-4-	Materiales, Útiles y Equipos Menores de Tecnologías de la Información y Comunicaciones	Gasto Corriente	\$2,915.20
5-1-5-	Equipo de Cómputo y Tecnologías de la Información	Gasto de Capital	\$31,981.25
5-1-5-	Equipo de Cómputo y Tecnologías de la Información	Gasto de Capital	\$4,611.50
Total			\$39,507.95

Participantes del Proyecto

Empleado	Nombre	Cargo	Area Administrativa
E20182021000036	Dalila Reyna Morales	Asesor Juridico	Unidad de Mejora Regulatoria
E20182021000001	Ana Lilia Jimenez Rumbo	Director	Unidad de Mejora Regulatoria

Autorizó.
Presidente Municipal
Constitucional
Jorge Sánchez Allec

Vo. Bo.
Síndico Procurador Municipal
Margarita Díaz Rueda

Elaboró.
Tesorero Municipal
Lisbeth De Jesus Gutierrez Solis

Revisó.
Contralor Municipal
Erika Vazquez Garcia

Fuente de Financiamiento: Recursos Fiscales

Fondo: Ingresos Propios (H)

Programa: Ingresos Propios

Proyecto: (7605) Administración de Trámites y Servicios.

Área Administrativa: Unidad de Mejora Regulatoria

Periodo Programado: del 07/Ene/2019 al 12/Abr/2019

Beneficiarios: 30

Actividades Sustantivas	1º			2º			3º			4º			Total
	Ene	Feb	Mar	Abr	May	Jun	Jul	Ago	Sep	Oct	Nov	Dic	
Sin Actividad Sustantiva													
Total	0	0	0	0	0	0	0	0	0	0	0	0	\$ 0.00

* Los montos mensuales estan representados en miles de pesos**

Actividades Ordinarias	1º			2º			3º			4º			Total
	Ene	Feb	Mar	Abr	May	Jun	Jul	Ago	Sep	Oct	Nov	Dic	
Inspeccionar que las obras que en forma directa o en participación con otros organismos realice y que se ajusten a las especificaciones previamente fijadas.													\$ 62,300.00
Total	0	0	31	31	0	0	0	0	0	0	0	0	\$ 62,300.00

* Los montos mensuales estan representados en miles de pesos**

Objetivo Especifico

Atraer y retener inversión en el sector de servicios mediante programas municipales de mejora regulatoria, difusión, ordenamiento y promoción de servicios locales, en coordinación con los distintos órdenes de gobierno e iniciativa privada.

Justificación del Programa o Eje Estrategico

Atraer y retener inversión en el sector de servicios mediante programas municipales de mejora regulatoria, difusión, ordenamiento y promoción de servicios locales, en coordinación con los distintos órdenes de gobierno e iniciativa privada.

Clasificación Funcional	1º			2º			3º			4º			Total
	Ene	Feb	Mar	Abr	May	Jun	Jul	Ago	Sep	Oct	Nov	Dic	
1 Gobierno 1-3 Coordinación de la Política de Gobierno 1-3-9- Otros													\$ 62,300.00
Total	0	0	31	31	0	0	0	0	0	0	0	0	\$ 62,300.00

* Los montos mensuales estan representados en miles de pesos**

Clasificación Programatica	1º			2º			3º			4º			Total
	Ene	Feb	Mar	Abr	May	Jun	Jul	Ago	Sep	Oct	Nov	Dic	
1 Programas 1-2 Desempeño de las Funciones 1-2-5 Regulación y Supervisión													\$ 62,300.00
Total	0	0	31	31	0	0	0	0	0	0	0	0	\$ 62,300.00

* Los montos mensuales estan representados en miles de pesos**

↑ Los montos mensuales estan representados en miles de pesos↑↑

Clasificación Administrativa	1º			2º			3º			4º			Total
	Ene	Feb	Mar	Abr	May	Jun	Jul	Ago	Sep	Oct	Nov	Dic	
3 Sector Publico Municipal 3-1- Sector Publico No Financiero 3-1-1- Gobierno General Municipal 3-1-1-1- Gobierno Municipal 3-1-1-1-1- Órgano Ejecutivo Municipal Ayuntamiento													\$ 62,300.00
Total	0	0	31	31	0	0	0	0	0	0	0	0	\$ 62,300.00

* Los montos mensuales estan representados en miles de pesos**

Clasificación por Tipo de Gasto	1º			2º			3º			4º			Total
	Ene	Feb	Mar	Abr	May	Jun	Jul	Ago	Sep	Oct	Nov	Dic	
Gasto de Capital													\$ 62,300.00
Total	0	0	31	31	0	0	0	0	0	0	0	0	\$ 62,300.00

* Los montos mensuales estan representados en miles de pesos**

Clasificación por Objeto del Gasto	1º			2º			3º			4º			Total
	Ene	Feb	Mar	Abr	May	Jun	Jul	Ago	Sep	Oct	Nov	Dic	
5-1-1- Muebles de Oficina y Estantería													\$ 36,000.00
5-1-2- Muebles Excepto de Oficina y Estantería													\$ 18,500.00
5-1-9- Otros Mobiliarios y Equipo de Administración													\$ 7,800.00
Total	0	0	31	31	0	0	0	0	0	0	0	0	\$ 62,300.00

* Los montos mensuales estan representados en miles de pesos**

Clasificación por Fuente de Financiamiento	1º			2º			3º			4º			Total
	Ene	Feb	Mar	Abr	May	Jun	Jul	Ago	Sep	Oct	Nov	Dic	
Recursos Fiscales													\$ 62,300.00
Total	0	0	31	31	0	0	0	0	0	0	0	0	\$ 62,300.00

* Los montos mensuales estan representados en miles de pesos**

Alineación al Plan de Desarrollo Estatal (PDE)

Meta: Guerrero Seguro y de Leyes bajo el marco de Derechos Humanos

Objetivo: Lograr una administración moderna, eficiente y con igualdad de género.

Estrategia: Implementar nuevas tecnologías y capacidades humanas que respondan

Línea de Acción: Eficientar la Administración pública, por medio de la simplificación de trámites que contrarresten la imagen de burocratización

Alineación al Plan de Desarrollo Municipal (PDM)

Meta: Empleo y Crecimiento Económico.

Objetivo: Gobierno facilitador y detonador de economía.

Estrategia: Mejora Regulatoria

Línea de Acción: Realizar procesos mas eficientes a menor costo dentro de la administración.

Matriz de Indicadores para Resultados (MIR)

Nombre de la Matriz: 7605Servicios
Tema: Desarrollo Económico - Servicios
Objetivo General: Atraer y retener inversión en el sector de servicios mediante programas municipales de mejora regulatoria, difusión, ordenamiento y promoción de servicios locales, en coordinación con los distintos órdenes de gobierno e iniciativa privada.
Area: Comunicación Social

Indicador de Resultado

Nivel: Impacto - Fin
Resumen Narrativo: Contribuir a desarrollar los sectores estratégicos del país, mediante el impulso a la inversión para fortalecer el desarrollo de empresas de servicios.
Indicador Objetivamente Verificable (OVI): Porcentaje que aportan la empresas del sector de servicios del Municipio al PIB estatal.
Meta: Incidir para que que se incremente la aportación municipal de las empresas de Servicio al PIB estatal.
Frecuencia (Cantidad y Tiempo): Anual
Metodo de Calculo: PIB que aportan las empresas de Servicios del Municipio / PIB que aportan las empresas de servicio del Estado
Medios de Verificación: INEGI, Cámaras y Asociaciones empresariales municipales y estatales Registros Municipales (Sector de desarrollo Económico) Secretaria de Economia Estatal SHCP
Supuestos / Hipótesis / Factores Externos: La economía se mantiene estable, y no hay alteraciones socio económicas que afecten al sector de servicios en el Municipio.

Impacto regional, de género y de grupos vulnerables de los programas con sus principales características y los criterios utilizados para la asignación de recursos

Objetivo: Atender a niñas, niños y adolescentes. Estrategia: Generar mecanismos para que las niñas, los niños y los adolescentes de los pueblos originarios y afromexicanos cuenten con igualdad de oportunidades. Linea de Acción: Adecuar el marco legal e institucional de procuración de justicia en el Estado, para crear y fortalecer mecanismos idóneos que protejan de manera efectiva la integridad física, la dignidad, el patrimonio y los derechos de las mujeres	Meta: México en Paz Estrategia: Gobierno Cercano y Moderno Linea de Acción: Fortalecer la investigación y el desarrollo científico para sustentar mejor las acusaciones haciendo uso de las tecnologías de la información y la comunicación.
--	---

Metas Programadas

Concepto	Fecha Inicial	Fecha Final	Cantidad	U. M.	P. U.	Total
Administración de Trámites y Servicios.	2019-01-07	2019-04-12	3	Accion	\$12,000.00	\$36,000.00

Datos Presupuestales

Clave	Nombre	Tipo de Gasto	Importe
5-1-1-	Muebles de Oficina y Estantería	Gasto de Capital	\$36,000.00
5-1-2-	Muebles Excepto de Oficina y Estantería	Gasto de Capital	\$18,500.00
5-1-9-	Otros Mobiliarios y Equipo de Administración	Gasto de Capital	\$7,800.00
Total			\$62,300.00

Participantes del Proyecto

Empleado	Nombre	Cargo	Area Administrativa
E20182021000036	Dalila Reyna Morales	Asesor Jurídico	Unidad de Mejora Regulatoria
E20182021000001	Ana Lilia Jimenez Rumbo	Director	Unidad de Mejora Regulatoria

Autorizó. Presidente Municipal Constitucional Jorge Sánchez Allec	Vo. Bo. Síndico Procurador Municipal Margarita Díaz Rueda	Elaboró. Tesorero Municipal Lisseth De Jesus Gutierrez Solis	Revisó. Contralor Municipal Erika Vazquez Garcia
---	--	---	---

Fuente de Financiamiento: Recursos Fiscales
Fondo: Ingresos Propios (H)
Programa: Ingresos Propios

Proyecto: (7608) Congresos y capacitaciones
Área Administrativa: Unidad de Mejora Regulatoria
Periodo Programado: del 01/Ene/2019 al 31/Dic/2019
Beneficiarios: 80

Actividades Sustantivas	1º			2º			3º			4º			Total
	Ene	Feb	Mar	Abr	May	Jun	Jul	Ago	Sep	Oct	Nov	Dic	
Sin Actividad Sustantiva													
Total	0	0	0	0	0	0	0	0	0	0	0	0	\$ 0.00

* Los montos mensuales estan representados en miles de pesos**

Actividades Ordinarias	1º			2º			3º			4º			Total
	Ene	Feb	Mar	Abr	May	Jun	Jul	Ago	Sep	Oct	Nov	Dic	
Auditar a las diversas dependencias, que manejen fondos y valores, verificando el destino de los que de manera directa o transferida realice a través de los mismos.													\$ 96,708.00
Total	0	0	24	0	0	24	0	0	24	0	0	24	\$ 96,708.00

* Los montos mensuales estan representados en miles de pesos**

Objetivo Especifico

Atraer y retener inversión en el sector de servicios mediante programas municipales de mejora regulatoria, difusión, ordenamiento y promoción de servicios locales, en coordinación con los distintos órdenes de gobierno e iniciativa privada.

Justificación del Programa o Eje Estrategico

Atraer y retener inversión en el sector de servicios mediante programas municipales de mejora regulatoria, difusión, ordenamiento y promoción de servicios locales, en coordinación con los distintos órdenes de gobierno e iniciativa privada.

Clasificación Funcional	1º			2º			3º			4º			Total
	Ene	Feb	Mar	Abr	May	Jun	Jul	Ago	Sep	Oct	Nov	Dic	
1 Gobierno 1-3 Coordinación de la Política de Gobierno 1-3-9- Otros													\$ 96,708.00
Total	0	0	24	0	0	24	0	0	24	0	0	24	\$ 96,708.00

* Los montos mensuales estan representados en miles de pesos**

Clasificación Programatica	1º			2º			3º			4º			Total
	Ene	Feb	Mar	Abr	May	Jun	Jul	Ago	Sep	Oct	Nov	Dic	
1 Programas 1-2 Desempeño de las Funciones 1-2-5 Regulación y Supervisión													\$ 96,708.00
Total	0	0	24	0	0	24	0	0	24	0	0	24	\$ 96,708.00

* Los montos mensuales estan representados en miles de pesos**

Clasificación Administrativa	1º			2º			3º			4º			Total
	Ene	Feb	Mar	Abr	May	Jun	Jul	Ago	Sep	Oct	Nov	Dic	
3 Sector Publico Municipal 3-1- Sector Publico No Financiero 3-1-1- Gobierno General Municipal 3-1-1-1- Gobierno Municipal 3-1-1-1-1- Órgano Ejecutivo Municipal Ayuntamiento													\$ 96,708.00
Total	0	0	24	0	0	24	0	0	24	0	0	24	\$ 96,708.00

* Los montos mensuales estan representados en miles de pesos**

Clasificación por Tipo de Gasto	1º			2º			3º			4º			Total
	Ene	Feb	Mar	Abr	May	Jun	Jul	Ago	Sep	Oct	Nov	Dic	
Gasto Corriente													\$ 96,708.00
Total	0	0	24	0	0	24	0	0	24	0	0	24	\$ 96,708.00

* Los montos mensuales estan representados en miles de pesos**

Clasificación por Objeto del Gasto	1º			2º			3º			4º			Total
	Ene	Feb	Mar	Abr	May	Jun	Jul	Ago	Sep	Oct	Nov	Dic	
2-2-1- Productos Alimenticios para Personas													\$ 0.00
2-6-1- Combustibles, Lubricantes y Aditivos													\$ 0.00
3-3-4- Servicios de Capacitación													\$ 28,908.00
3-7-5- Viáticos en el País													\$ 31,600.00
3-8-3- Congresos y Convenciones													\$ 36,200.00
Total	0	0	24	0	0	24	0	0	24	0	0	24	\$ 96,708.00

* Los montos mensuales estan representados en miles de pesos**

Clasificación por Fuente de Financiamiento	1º			2º			3º			4º			Total
	Ene	Feb	Mar	Abr	May	Jun	Jul	Ago	Sep	Oct	Nov	Dic	
Recursos Fiscales													\$ 96,708.00
Total	0	0	24	0	0	24	0	0	24	0	0	24	\$ 96,708.00

* Los montos mensuales estan representados en miles de pesos**

Alineación al Plan de Desarrollo Estatal (PDE)

Meta: Guerrero Seguro y de Leyes bajo el marco de Derechos Humanos

Objetivo: Lograr una administración moderna, eficiente y con igualdad de género.

Estrategia: Implementar nuevas tecnologías y capacidades humanas que respondan

Línea de Acción: Eficientar la Administración pública, por medio de la simplificación de trámites que contrarresten la imagen de burocratización

Alineación al Plan de Desarrollo Municipal (PDM)

Meta: Empleo y Crecimiento Economico.
Objetivo: Gobierno facilitador y detonador de economia.
Estrategia: Mejora Regulatoria
Linea de Acción: Realizar procesos mas eficientes a menor costo dentro de la administracion.

Matriz de Indicadores para Resultados (MIR)

Nombre de la Matriz: 7608Servicios
Tema: Desarrollo Económico - Servicios
Objetivo General: Atraer y retener inversión en el sector de servicios mediante programas municipales de mejora regulatoria, difusión, ordenamiento y promoción de servicios locales, en coordinación con los distintos órdenes de gobierno e iniciativa privada.
Area: Comunicación Social

Indicador de Resultado

Nivel: Impacto - Fin
Resumen Narrativo: Contribuir a desarrollar los sectores estratégicos del país, mediante el impulso a la inversión para fortalecer el desarrollo de empresas de servicios.
Indicador Objetivamente Verificable (OVI): Porcentaje que aportan las empresas del sector de servicios del Municipio al PIB estatal.
Meta: Incidir para que se incremente la aportación municipal de las empresas de Servicio al PIB estatal.
Frecuencia (Cantidad y Tiempo): Anual
Metodo de Calculo: PIB que aportan las empresas de Servicios del Municipio / PIB que aportan las empresas de servicio del Estado
Medios de Verificación: INEGI, Cámaras y Asociaciones empresariales municipales y estatales Registros Municipales (Sector de desarrollo Económico) Secretaria de Economia Estatal SHCP
Supuestos / Hipótesis / Factores Externos: La economía se mantiene estable, y no hay alteraciones socio económicas que afecten al sector de servicios en el Municipio.

Impacto regional, de género y de grupos vulnerables de los programas con sus principales características y los criterios utilizados para la asignación de recursos

Objetivo: Atender a niñas, niños y adolescentes. Estrategia: Generar mecanismos para que las niñas, los niños y los adolescentes de los pueblos originarios y afromexicanos cuenten con igualdad de oportunidades. Linea de Acción: Formar y capacitar con carácter permanente a los servidores públicos estatales y municipales, con el fin de promover actitudes y conductas sensibles al género en el trato con los ciudadanos	Meta: México en Paz Estrategia: Gobierno Cercano y Moderno Linea de Acción: Estrechar desde la Oficina de la Presidencia, la Secretaría de Gobernación y demás instancias competentes, la vinculación con las organizaciones de la sociedad civil y promover la participación ciudadana en la gestión pública.
--	---

Metas Programadas

Concepto	Fecha Inicial	Fecha Final	Cantidad	U. M.	P. U.	Total
Congresos y capacitaciones	2019-01-01	2019-12-31	3	Accion	\$10,533.33	\$31,600.00

Datos Presupuestales

Clave	Nombre	Tipo de Gasto	Importe
2-2-1-	Productos Alimenticios para Personas	Gasto Corriente	\$0.00
2-6-1-	Combustibles, Lubricantes y Aditivos	Gasto Corriente	\$0.00
3-3-4-	Servicios de Capacitación	Gasto Corriente	\$28,908.00
3-7-5-	Viáticos en el País	Gasto Corriente	\$31,600.00
3-8-3-	Congresos y Convenciones	Gasto Corriente	\$36,200.00
T o t a l			\$96,708.00

Participantes del Proyecto

Empleado	Nombre	Cargo	Area Administrativa
----------	--------	-------	---------------------

E20182021000036	Dalila Reyna Morales	Asesor Juridico	Unidad de Mejora Regulatoria
E20182021000001	Ana Lilia Jimenez Rumbo	Director	Unidad de Mejora Regulatoria

Autorizó.
Presidente Municipal
Constitucional
Jorge Sánchez Allec

Vo. Bo.
Síndico Procurador Municipal
Margarita Díaz Rueda

Elaboró.
Tesorero Municipal
Liseth De Jesus Gutierrez Solis

Revisó.
Contralor Municipal
Erika Vazquez Garcia