

**INTEGRACIÓN Y PRESENTACIÓN DE LA CUENTA PÚBLICA
EJERCICIO FISCAL 2019**

PERIODO

01 DE ENERO AL 31 DE DICIEMBRE 2019

4.3. Información Presupuestaria.

4.3.7. Estado Analítico del Ejercicio del Presupuesto de Egresos de acuerdo a su Clasificación Económica (Por Tipo de Gasto), **formato IP-7.**

Clasificación Económica (Por Tipo de Gasto)
 01/Ene/2019 al 31/Dic/2019

Concepto	Aprobado	Ampliaciones/ (Reducciones)	Modificado	Devengado	Pagado	Subejercicio
Gasto Corriente	347,963,079.06	140,805,218.55	488,768,297.61	488,747,106.45	480,869,409.09	21,191.16
Gasto de Capital	129,899,257.42	84,028,062.08	213,927,319.50	213,927,319.50	212,194,433.67	0.00
Amortización de la Deuda y Disminución de Pasivos	4,303,377.52	-4,303,377.52	0.00	0.00	0.00	0.00
Pensiones y Jubilaciones	0.00	0.00	0.00	0.00	0.00	0.00
Participaciones	0.00	0.00	0.00	0.00	0.00	0.00
Total del Gasto	482,165,714.00	220,529,903.11	702,695,617.11	702,674,425.95	693,063,842.76	21,191.16

Bajo protesta de decir verdad declaramos que los Estados Financieros y sus notas son correctos, verídicos y son responsabilidad del emisor.






H. AYUNTAMIENTO CONSTITUCIONAL DE ZIHUATANEJO DE AZUETA GRO
PRESIDENCIA
 2018 - 2021




H. AYUNTAMIENTO CONSTITUCIONAL DE ZIHUATANEJO DE AZUETA, GRO.
PRIMERA SINDICATURA
 2018 - 2021

H. AYUNTAMIENTO CONSTITUCIONAL DE ZIHUATANEJO DE AZUETA, GRO.
TESORERÍA
 2018 - 2021

H. AYUNTAMIENTO CONSTITUCIONAL DE ZIHUATANEJO DE AZUETA, GRO.
ORGANO DE CONTROL INTERNO MUNICIPAL Y UNIDAD DE TRANSPARENCIA
 Zihuatanejo de Azueta, Gro.
 2018 - 2021

Clasificación Económica (Por Tipo de Gasto)
01/Ene/2019 al 31/Dic/2019

Clave	Concepto	Aprobado	Ampliaciones/ (Reducciones)	Modificado	Devengado	Pagado	Subejercicio
Gasto Corriente							
1	Servicios Personales	210,393,092.51	28,000,834.22	238,393,926.73	238,393,926.63	235,982,602.76	0.10
1-1	Remuneraciones al Personal de Carácter Permanente	182,496,308.40	17,344,738.13	199,841,046.53	199,841,046.53	197,622,463.50	0.00
1-1-3	Sueldo Base al Personal Permanente	182,496,308.40	17,344,738.13	199,841,046.53	199,841,046.53	197,622,463.50	0.00
1-2	Remuneraciones al Personal de Carácter Temporal	038,030.00	-1,028,398.81	9,631.19	9,631.19	9,631.19	0.00
1-2-2	Sueldos Base al Personal Temporal	038,030.00	-1,038,030.00	0.00	0.00	0.00	0.00
1-2-3	Retribuciones por Servicios de Carácter Social	0.00	9,631.19	9,631.19	9,631.19	9,631.19	0.00
1-3	Remuneraciones Adicionales y Especiales	25,484,234.14	5,062,556.20	30,546,790.34	30,546,790.34	30,527,151.29	0.00
1-3-2	Primas de Vacaciones, Dominical y Gratificación de Fin de Año	25,484,234.14	-1,437,831.08	24,046,403.06	24,046,403.06	24,028,913.81	0.00
1-3-2-1	Aguinaldo (Gratificación de Fin de Año)	22,935,810.71	828,689.22	23,764,499.93	23,764,499.93	23,747,010.68	0.00
1-3-2-2	Prima Vacacional	2,548,423.43	-2,266,520.30	281,903.13	281,903.13	281,903.13	0.00
1-3-4	Compensaciones	0.00	6,500,387.28	6,500,387.28	6,500,387.28	6,498,237.48	0.00
1-3-4-1	Compensación Ordinaria	0.00	5,355,681.25	5,355,681.25	5,355,681.25	5,355,464.25	0.00
1-3-4-2	Compensación Extraordinaria	0.00	1,144,706.03	1,144,706.03	1,144,706.03	1,142,773.23	0.00
1-4	Seguridad Social	350,000.00	-350,000.00	0.00	0.00	0.00	0.00
1-4-4	Aportaciones para Seguros	350,000.00	-350,000.00	0.00	0.00	0.00	0.00
1-4-4-1	Seguro de Vida	350,000.00	-350,000.00	0.00	0.00	0.00	0.00
1-5	Otras Prestaciones Sociales y Económicas	1,024,519.97	6,971,938.70	7,996,458.67	7,996,458.57	7,823,356.78	0.10
1-5-2	Indemnizaciones - Liquidaciones	0.00	139,808.62	139,808.62	139,808.62	139,808.62	0.00
1-5-4	Prestaciones Contractuales	0.00	5,011,593.48	5,011,593.48	5,011,593.48	4,838,911.69	0.00
1-5-4-3	Becas	0.00	9,339.40	9,339.40	9,339.40	9,339.40	0.00
1-5-4-3-6	Becas Para Trabajadores	0.00	9,339.40	9,339.40	9,339.40	9,339.40	0.00
1-5-4-5	Otras Prestaciones Contractuales	0.00	5,002,254.08	5,002,254.08	5,002,254.08	4,829,572.29	0.00
1-5-4-5-4	Finiquitos	0.00	5,002,254.08	5,002,254.08	5,002,254.08	4,829,572.29	0.00
1-5-9	Otras Prestaciones Sociales y Económicas	1,024,519.97	1,820,536.60	2,845,056.57	2,845,056.47	2,844,636.47	0.10
2	Materiales y Suministros	66,430,496.97	3,756,160.00	70,186,656.97	70,186,656.97	69,485,998.03	0.00
2-1	Materiales de Administración, Embarajados y Oficiales	16,785,217.15	-10,264,560.84	6,520,657.11	6,520,657.11	6,501,947.22	0.00
2-1-1	Materiales, Útiles y Equipos Menores	6,600,203.91	-3,926,497.71	2,673,706.20	2,673,706.20	2,655,865.71	0.00
2-1-2	Materiales y Útiles de Impresión y Reproducción	1,331,465.31	-977,876.37	353,588.94	353,588.94	353,588.94	0.00


H. AYUNTAMIENTO CONSTITUCIONAL DE ZIHUATANEJO DE AZUETA, GRO. 2018 - 2021
PRESIDENCIA

H. AYUNTAMIENTO CONSTITUCIONAL DE ZIHUATANEJO DE AZUETA, GRO. 2018 - 2021
PRIMERA SINDICATURA

H. AYUNTAMIENTO CONSTITUCIONAL DE ZIHUATANEJO DE AZUETA, GRO. 2018 - 2021
TESORERÍA
ÓRGANO DE CONTROL INTERNO MUNICIPAL



Clave	Concepto	Aprobado	Ampliaciones/ (Reducciones)	Modificado	Devengado	Pagado	Subejercicio
2-1-3-	Material Estadístico y Geográfico	13,880.00	-9,967.07	3,912.93	3,912.93	3,912.93	0.00
2-1-4-	Materiales, Útiles y Equipos Menores de Tecnologías de la Información y Comunicaciones	2,088,484.71	-1,393,301.43	695,183.28	695,183.28	695,183.28	0.00
2-1-5-	Material Impreso e Información Digital	3,346,627.67	-2,014,000.34	1,332,627.33	1,332,627.33	1,332,627.33	0.00
2-1-6-	Material de Limpieza	2,901,642.00	-1,895,378.76	1,006,263.24	1,006,263.24	1,005,850.61	0.00
2-1-7-	Materiales y Útiles de Enseñanza	263,624.00	-252,853.00	10,771.00	10,771.00	10,771.00	0.00
2-1-8-	Materiales para el Registro e Identificación de Bienes y Personas	239,289.55	205,314.64	444,604.19	444,604.19	444,147.42	0.00
2-1-8-1-	Materiales para el Registro e Identificación de Bienes y Personas	146,854.55	185,678.65	332,533.20	332,533.20	332,533.20	0.00
2-1-8-2-	Otros Materiales y Artículos	92,435.00	19,635.99	112,070.99	112,070.99	111,614.22	0.00
2-2-	Alimentos y Utensilios	3,232,767.11	-2,266,132.95	966,634.16	966,634.16	962,032.09	0.00
2-2-1-	Productos Alimenticios para Personas	3,125,357.11	-2,199,119.11	926,238.00	926,238.00	921,762.89	0.00
2-2-2-	Productos Alimenticios para Animales	4,200.00	-4,200.00	0.00	0.00	0.00	0.00
2-2-3-	Utensilios para el Servicio de Alimentación	103,210.00	-62,813.84	40,396.16	40,396.16	40,269.20	0.00
2-3-	Materias Primas y Materiales de Producción y Comercialización	451,309.13	-291,164.83	160,144.30	160,144.30	159,903.33	0.00
2-3-1-	Productos Alimenticios, Agropecuarios y Forestales Adquiridos como Materia Prima	100,000.00	-25,600.00	74,400.00	74,400.00	74,400.00	0.00
2-3-2-	Insumos Textiles Adquiridos como Materia Prima	304.00	-304.00	0.00	0.00	0.00	0.00
2-3-3-	Productos de Papel, Cartón e Impresos Adquiridos como Materia Prima	55,075.00	-55,075.00	0.00	0.00	0.00	0.00
2-3-4-	Combustibles, Lubricantes, Aditivos, Carbón y sus Derivados Adquiridos como Materia Prima	233,430.13	-214,524.79	18,905.34	18,905.34	18,905.34	0.00
2-3-5-	Productos Químicos, Farmacéuticos y de Laboratorio Adquiridos como Materia Prima	0.00	52,932.48	52,932.48	52,932.48	52,691.51	0.00
2-3-7-	Productos de Cuero, Piel, Plástico y Hule Adquiridos como Materia Prima	0.00	11,482.66	11,482.66	11,482.66	11,482.66	0.00
2-3-9-	Otros Productos Adquiridos como Materia Prima	62,500.00	-60,076.18	2,423.82	2,423.82	2,423.82	0.00
2-4-	Materiales y Artículos de Construcción y Reparación	5,213,289.00	19,626,424.72	24,839,713.72	24,839,713.72	24,834,692.87	0.00
2-4-1-	Productos Minerales no Metálicos	0.00	444.08	444.08	444.08	444.08	0.00
2-4-2-	Cemento y Productos de Concreto	75,550.00	-54,639.65	20,910.35	20,910.35	20,910.35	0.00
2-4-3-	Cal, Yeso y Productos de Yeso	51,800.00	-51,430.17	369.83	369.83	369.83	0.00
2-4-4-	Madera y Productos de Madera	125,180.00	-41,444.91	83,735.09	83,735.09	83,735.09	0.00
2-4-5-	Vidrio y Productos de Vidrio	30,000.00	-30,000.00	0.00	0.00	0.00	0.00
2-4-6-	Material Eléctrico y Electrónico	3,196,637.00	19,144,903.73	22,341,540.73	22,341,540.73	22,341,186.48	0.00
2-4-7-	Artículos Metálicos para la Construcción	543,955.00	-318,968.94	224,986.06	224,986.06	224,986.06	0.00
2-4-8-	Materiales Complementarios	105,600.00	-56,629.08	48,970.92	48,970.92	48,970.92	0.00
2-4-9-	Otros Materiales y Artículos de Construcción y Reparación	1,084,567.00	1,034,189.66	2,118,756.66	2,118,756.66	2,114,090.06	0.00
2-5-	Productos Químicos, Farmacéuticos y de Laboratorio	5,700,873.48	-4,310,459.08	1,390,414.40	1,390,414.40	1,374,332.00	0.00
2-5-1-	Productos Químicos Básicos	540,000.00	-531,760.00	8,240.00	8,240.00	8,240.00	0.00
2-5-2-	Fertilizantes, Pesticidas y Otros Agroquímicos	40,000.00	-39,070.00	930.00	930.00	930.00	0.00
2-5-3-	Medicinas y Productos Farmacéuticos	2,338,902.11	-1,239,402.13	1,099,499.98	1,099,499.98	1,084,628.25	0.00
2-5-4-	Materiales, Accesorios y Suministros Médicos	424,135.00	-408,008.48	16,126.52	16,126.52	15,959.82	0.00
2-5-5-	Materiales, Accesorios y Suministros de Laboratorio	440.00	53,264.86	53,704.86	53,704.86	52,660.89	0.00



H. AYUNTAMIENTO CONSTITUCIONAL DE ZIHUATANEJO DE AZUETA, GRO. 2018 - 2021
PRESIDENCIA



H. AYUNTAMIENTO CONSTITUCIONAL DE ZIHUATANEJO DE AZUETA, GRO. 2018 - 2021
ORGANO DE CONTROL INTERNO MUNICIPAL

Clave	Concepto	Aprobado	Ampliaciones/ (Reducciones)	Modificado	Devengado	Pagado	Subejercicio
2-5-6-	Fibras Sintéticas, Hules, Plásticos y Derivados	1,549,278.00	-1,544,164.96	5,113.04	5,113.04	5,113.04	0.00
2-5-9-	Otros Productos Químicos	808,118.37	-601,318.37	206,800.00	206,800.00	206,800.00	0.00
2-6-	Combustibles, Lubricantes y Aditivos	23,821,354.47	-1,605,871.57	22,215,482.90	22,215,482.90	21,592,549.05	0.00
2-6-1-	Combustibles, Lubricantes y Aditivos	23,821,354.47	-1,605,871.57	22,215,482.90	22,215,482.90	21,592,549.05	0.00
2-7-	Vestuario, Blancos, Prendas de Protección y Artículos Deportivos	2,709,448.52	-243,918.09	2,465,530.43	2,465,530.43	2,465,530.43	0.00
2-7-1-	Vestuario y Uniformes	1,758,709.34	520,152.41	2,278,861.75	2,278,861.75	2,278,861.75	0.00
2-7-2-	Prendas de Seguridad y Protección Personal	492,091.00	-385,292.35	106,798.65	106,798.65	106,798.65	0.00
2-7-3-	Artículos Deportivos	458,648.18	-400,799.24	57,848.94	57,848.94	57,848.94	0.00
2-7-4-	Productos Textiles	0.00	22,021.09	22,021.09	22,021.09	22,021.09	0.00
2-8-	Materiales y Suministros para Seguridad	2,700,000.00	-1,618,288.37	1,081,711.63	1,081,711.63	1,081,711.63	0.00
2-8-2-	Materiales de Seguridad Pública	500,000.00	-225,839.11	274,160.89	274,160.89	274,160.89	0.00
2-8-3-	Prendas de Protección para Seguridad Pública y Nacional	2,200,000.00	-1,392,449.26	807,550.74	807,550.74	807,550.74	0.00
2-9-	Herramientas, Refacciones y Accesorios Menores	5,816,238.11	4,730,130.21	10,546,368.32	10,546,368.32	10,513,299.41	0.00
2-9-1-	Herramientas Menores	465,486.00	-268,571.62	196,914.38	196,914.38	196,914.38	0.00
2-9-2-	Refacciones y Accesorios Menores de Edificios	39,560.00	20,252.62	59,812.62	59,812.62	59,812.62	0.00
2-9-3-	Refacciones y Accesorios Menores de Mobiliario y Equipo de Administración, Educacional y Recreativo	92,139.00	-76,163.30	15,975.70	15,975.70	15,975.70	0.00
2-9-4-	Refacciones y Accesorios Menores de Equipo de Cómputo y Tecnologías de la Información	142,700.00	-85,485.24	57,214.76	57,214.76	57,214.76	0.00
2-9-6-	Refacciones y Accesorios Menores de Equipo de Transporte	2,553,483.11	7,157,366.28	9,710,849.39	9,710,849.39	9,677,780.48	0.00
2-9-7-	Refacciones y Accesorios Menores de Equipo de Defensa y Seguridad	1,100,000.00	-1,029,252.23	70,747.77	70,747.77	70,747.77	0.00
2-9-8-	Refacciones y Accesorios Menores de Maquinaria y Otros Equipos	1,162,870.00	-754,066.28	408,803.72	408,803.72	408,803.72	0.00
2-9-9-	Refacciones y Accesorios Menores Otros Bienes Muebles	260,000.00	-233,950.02	26,049.98	26,049.98	26,049.98	0.00
3	Servicios Generales	62,981,939.55	64,431,772.91	127,413,712.46	127,392,521.40	124,995,276.58	21,191.06
3-1-	Servicios Básicos	9,143,180.70	17,155,067.31	26,298,248.01	26,298,248.01	26,297,712.14	0.00
3-1-1-	Energía Eléctrica	4,156,814.70	20,420,891.21	24,577,705.91	24,577,705.91	24,577,705.91	0.00
3-1-1-1-	Energía Eléctrica Edificios Públicos y DAP	4,056,814.70	-391,431.79	3,665,382.91	3,665,382.91	3,665,382.91	0.00
3-1-1-2-	Energía Eléctrica Recaudada por CFE (DAP)	100,000.00	-100,000.00	0.00	0.00	0.00	0.00
3-1-1-3-	Energía Eléctrica Pagada por Medio de Banco a CFE (DAP)	0.00	20,912,323.00	20,912,323.00	20,912,323.00	20,912,323.00	0.00
3-1-2-	Gas	443,200.00	-340,962.74	102,237.26	102,237.26	102,237.26	0.00
3-1-3-	Agua	58,145.00	589,741.00	647,886.00	647,886.00	647,350.13	0.00
3-1-4-	Telefonía Tradicional	1,191,000.00	-592,132.66	598,867.34	598,867.34	598,867.34	0.00
3-1-5-	Telefonía Celular	0.00	1,374.12	1,374.12	1,374.12	1,374.12	0.00
3-1-6-	Servicios de Telecomunicaciones y Satélites	1,850,566.00	-1,794,037.40	56,528.60	56,528.60	56,528.60	0.00
3-1-7-	Servicios de Acceso de Internet, Redes y Procesamiento de Información	1,403,000.00	-1,125,332.75	277,667.25	277,667.25	277,667.25	0.00
3-1-8-	Servicios Postales y Telegráficos	40,455.00	-4,473.47	35,981.53	35,981.53	35,981.53	0.00
3-2-	Servicios de Arrendamiento	14,674,376.05	-5,764,827.39	8,909,548.66	8,909,548.66	8,895,239.44	0.00
3-2-1-	Arrendamiento de Terrenos	0.00	22,000.00	22,000.00	22,000.00	22,000.00	0.00
3-2-2-	Arrendamiento de Edificios	2,020,000.00	-1,610,478.06	409,521.94	409,521.94	395,212.72	0.00



AYUNTAMIENTO CONSTITUCIONAL DE ZIHUATANEJO DE AZUETA, GRO. 2018-2021
PRESIDENCIA



[Handwritten signature in blue ink]

Clave	Concepto	Aprobado	Ampliaciones/ (Reducciones)	Modificado	Devengado	Pagado	Subejercicio
3-2-2-2	Locales y Oficinas	2,000,000.00	-1,712,934.05	287,065.95	287,065.95	273,322.77	0.00
3-2-2-3	Otros Arrendamientos de Edificios	20,000.00	102,455.99	122,455.99	122,455.99	121,889.95	0.00
3-2-3	Arrendamiento de Mobiliario y Equipo de Administración, Educativa y Recreativa	1,115,041.72	-632,141.15	482,900.57	482,900.57	482,900.57	0.00
3-2-5	Arrendamiento de Equipo de Transporte	1,016,440.00	494,393.02	1,510,833.02	1,510,833.02	1,510,833.02	0.00
3-2-6	Arrendamiento de Maquinaria, Otros Equipos y Herramientas	7,697,800.00	-4,320,748.00	3,377,052.00	3,377,052.00	3,377,052.00	0.00
3-2-9	Otros Arrendamientos	2,825,094.33	282,146.80	3,107,241.13	3,107,241.13	3,107,241.13	0.00
3-3	Servicios Profesionales, Científicos, Técnicos y Otros	5,605,104.50	6,116,621.73	11,721,726.23	11,721,726.23	10,926,467.61	0.00
3-3-1	Servicios Legales, de Contabilidad, Auditoría y Peritajes	152,000.00	344,576.43	496,576.43	496,576.43	496,576.43	0.00
3-3-2	Servicios de Diseño, Arquitectura, Ingeniería y Actividades Relacionadas	575,584.07	-575,584.07	0.00	0.00	0.00	0.00
3-3-3	Servicios de Consultoría Administrativa, Procesos, Técnica y en Tecnologías de la Información	118,000.00	4,282,000.00	4,400,000.00	4,400,000.00	3,650,000.00	0.00
3-3-4	Servicios de Capacitación	1,700,708.53	-389,826.87	1,310,881.66	1,310,881.66	1,265,623.04	0.00
3-3-5	Servicios de Investigación Científica y Desarrollo	13,500.00	153,100.00	166,600.00	166,600.00	166,600.00	0.00
3-3-6	Servicios de Apoyo Administrativo, Traducción, Fotocopiado e Impresión	128,860.00	-9,123.83	119,736.17	119,736.17	119,736.17	0.00
3-3-7	Servicios de Protección y Seguridad	0.00	1,795,135.47	1,795,135.47	1,795,135.47	1,795,135.47	0.00
3-3-9	Servicios Profesionales, Científicos y Técnicos Integrales	2,916,451.90	516,344.60	3,432,796.50	3,432,796.50	3,432,796.50	0.00
3-4	Servicios Financieros, Bancarios y Comerciales	786,530.00	1,698,588.56	2,485,118.56	2,463,927.50	2,458,848.61	21,191.06
3-4-1	Servicios Financieros y Bancarios	308,737.00	1,149,597.68	1,458,334.68	1,437,143.62	1,437,143.61	21,191.06
3-4-5	Seguro de Bienes Patrimoniales	264,993.00	567,591.08	832,584.08	832,584.08	827,517.44	0.00
3-4-7	Fletes y Maniobras	212,800.00	-18,600.20	194,199.80	194,199.80	194,187.56	0.00
3-5	Servicios de Instalación, Reparación, Mantenimiento y Conservación	5,860,327.34	-4,097,803.97	1,762,523.37	1,762,523.37	1,759,767.81	0.00
3-5-1	Conservación y Mantenimiento Menor de Inmuebles	101,020.00	3,147.62	104,167.62	104,167.62	104,071.18	0.00
3-5-2	Instalación, Reparación y Mantenimiento de Mobiliario y Equipo de Administración, Educativa, y Recreativa	300,000.00	-282,012.04	17,987.96	17,987.96	17,919.47	0.00
3-5-3	Instalación, Reparación y Mantenimiento de Equipo de Computo y Tecnología de la Información	297,676.00	114,883.12	412,559.12	412,559.12	412,559.12	0.00
3-5-4	Instalación, Reparación y Mantenimiento de Equipo e Instalaciones Médico y de Laboratorio	0.00	18,900.00	18,900.00	18,900.00	18,900.00	0.00
3-5-5	Reparación y Mantenimiento de Equipo de Transporte	4,773,441.34	-4,122,138.86	651,302.48	651,302.48	648,737.45	0.00
3-5-6	Reparación y Mantenimiento de Equipo de Seguridad	0.00	24,700.00	24,700.00	24,700.00	24,700.00	0.00
3-5-7	Instalación, Reparación y Mantenimiento de Equipos y Herramientas	320,190.00	-173,463.61	146,726.39	146,726.39	146,726.39	0.00
3-5-8	Servicios de Limpieza y Manejo de Desechos	0.00	127,242.50	127,242.50	127,242.50	127,216.90	0.00
3-5-9	Servicios de Jardinería y Fumigación	68,000.00	190,937.30	258,937.30	258,937.30	258,937.30	0.00
3-6	Servicios de Comunicación Social y Publicidad	4,744,200.00	3,575.70	4,747,775.70	4,747,775.70	4,747,775.70	0.00
3-6-1	Difusión por Radio, Televisión y Otros Medios de Mensajes sobre Programas y Actividades Gubernamentales	3,181,200.00	-171,386.55	3,009,813.45	3,009,813.45	3,009,813.45	0.00
3-6-1-1	Periódico	1,211,000.00	401,477.21	1,612,477.21	1,612,477.21	1,612,477.21	0.00
3-6-1-2	Radio	1,263,200.00	84,136.24	1,347,336.24	1,347,336.24	1,347,336.24	0.00
3-6-1-3	Televisión	600,000.00	-600,000.00	0.00	0.00	0.00	0.00
3-6-1-5	Otros Medios	107,000.00	-57,000.00	50,000.00	50,000.00	50,000.00	0.00



H. AYUNTAMIENTO CONSTITUCIONAL DE ZIHUATANEJO DE AZUETA, GRO. 2018 - 2021
PRESIDENCIA



H. AYUNTAMIENTO CONSTITUCIONAL DE ZIHUATANEJO DE AZUETA, GRO. 2018 - 2021
TESORERÍA

Clave	Concepto	Aprobado	Ampliaciones/ (Reducciones)	Modificado	Devengado	Pagado	Subejercicio
3-6-2-	Difusión por Radio, Televisión y Otros Medios de Mensajes Comerciales para Promover la Venta de Bienes o Servicios	641,000.00	-456,758.62	184,241.38	184,241.38	184,241.38	0.00
3-6-3-	Servicios de Creatividad, Pre - Producción y Producción de Publicidad, Excepto Internet	500.00	-500.00	0.00	0.00	0.00	0.00
3-6-5-	Servicios de Industria Fílmica, del Sonido y del Video	120,500.00	-75,789.52	43,710.48	43,710.48	43,710.48	0.00
3-6-6-	Servicios de Creación y Difusión de Contenido Exclusivamente a través de Internet	61,000.00	666,241.49	727,241.49	727,241.49	727,241.49	0.00
3-6-9-	Otros Servicios de Comunicación Social y Publicidad	740,000.00	42,768.90	782,768.90	782,768.90	782,768.90	0.00
3-7-	Servicios de Traslado y Viáticos	5,921,857.54	-4,734,446.41	1,187,417.13	1,187,417.13	1,182,400.78	0.00
3-7-1-	Pasajes Aéreos	539,300.00	-440,160.99	99,139.01	99,139.01	98,423.51	0.00
3-7-2-	Pasajes Terrestres	337,109.81	-238,644.45	98,465.36	98,465.36	96,180.04	0.00
3-7-3-	Pasajes Marítimos, Lagos y Fluviales	20,000.00	-20,000.00	0.00	0.00	0.00	0.00
3-7-4-	Autotransporte	58,512.35	-58,512.35	0.00	0.00	0.00	0.00
3-7-5-	Viáticos en el País	3,026,875.09	-2,070,545.46	956,329.63	956,329.63	954,314.10	0.00
3-7-6-	Viáticos en el Extranjero	540,693.25	-540,606.18	87.07	87.07	87.07	0.00
3-7-8-	Servicios Integrales de Traslado y Viáticos	96,800.00	-91,618.98	5,181.02	5,181.02	5,181.02	0.00
3-7-9-	Otros Servicios de Traslado y Hospedaje	1,302,567.04	-1,274,352.00	28,215.04	28,215.04	28,215.04	0.00
3-8-	Servicios Oficiales	2,254,682.70	3,009,124.03	5,263,806.73	5,263,806.73	5,238,262.33	0.00
3-8-1-	Gastos de Ceremonial	3,000.00	-3,000.00	0.00	0.00	0.00	0.00
3-8-2-	Gastos de Orden Social y Cultural	196,787.01	4,472,029.86	4,668,816.87	4,668,816.87	4,646,858.98	0.00
3-8-2-1-	Gastos de Orden Social y Cultural	196,787.01	4,472,029.86	4,668,816.87	4,668,816.87	4,646,858.98	0.00
3-8-3-	Congresos y Convenciones	1,061,200.00	-1,061,200.00	0.00	0.00	0.00	0.00
3-8-4-	Exposiciones	80,000.00	-80,000.00	0.00	0.00	0.00	0.00
3-8-5-	Gastos de Representación	903,695.69	-477,698.63	425,997.06	425,997.06	422,410.55	0.00
3-8-5-1-	Combustible	192,800.00	-192,800.00	0.00	0.00	0.00	0.00
3-8-5-2-	Alimentos	205,250.00	4,742.19	209,992.19	209,992.19	206,574.64	0.00
3-8-5-3-	Hospedaje	263,750.01	-78,597.85	185,152.16	185,152.16	185,152.16	0.00
3-8-5-4-	Peaje	26,895.68	-19,453.77	7,441.91	7,441.91	7,272.95	0.00
3-8-5-5-	Pasajes Terrestres y Aéreos	215,000.00	-191,589.20	23,410.80	23,410.80	23,410.80	0.00
3-8-7-	Gastos Originados por Días Festivos (Gastos de Evento)	10,000.00	158,992.80	168,992.80	168,992.80	168,992.80	0.00
3-9-	Otros Servicios Generales	13,991,680.72	51,045,867.35	65,037,548.07	65,037,548.07	63,488,802.16	0.00
3-9-1-	Servicios Funerarios y de Cementerios (Instituciones)	555,000.00	-508,500.00	46,500.00	46,500.00	46,500.00	0.00
3-9-2-	Impuestos y Derechos	6,954,000.52	43,293,322.58	50,247,323.10	50,247,323.10	50,020,260.38	0.00
3-9-2-1-	SHCP - IVA - Impuesto al Valor Agregado	0.00	48,224,681.87	48,224,681.87	48,224,681.87	47,997,619.15	0.00
3-9-2-2-	SHCP - IEPS - Impuesto Especial sobre Producción y Servicio	0.00	17,373.44	17,373.44	17,373.44	17,373.44	0.00
3-9-2-5-	Otros Impuestos y Derechos	351,000.00	1,639,506.32	1,990,506.32	1,990,506.32	1,990,506.32	0.00
3-9-2-6-	Impuesto Sobre Hospedaje (ISH)	0.00	14,761.47	14,761.47	14,761.47	14,761.47	0.00
3-9-2-7-	Retenciones por Sueldos y Salarios (ISR)	6,603,000.52	-6,603,000.52	0.00	0.00	0.00	0.00
3-9-4-	Sentencias y Resoluciones por Autoridad Competente	5,591,730.00	1,755,231.12	7,346,961.12	7,346,961.12	7,344,183.15	0.00

Clave	Concepto	Aprobado	Ampliaciones/ (Reducciones)	Modificado	Devengado	Pagado	Subejercicio
3-9-5-	Penas, Multas, Accesorios y Actualizaciones	848,150.20	-839,804.20	8,346.00	8,346.00	8,346.00	0.00
3-9-8-	Impuestos sobre Nómina y Otros que se Deriven de una Relación Laboral	0.00	6,173,838.02	6,173,838.02	6,173,838.02	4,976,086.02	0.00
3-9-9-	Otros Servicios Generales	42,800.00	1,171,779.83	1,214,579.83	1,214,579.83	1,093,426.61	0.00
4	Transferencias, Asignaciones, Subsidios y Otras Ayudas	8,157,550.03	44,616,451.42	52,774,001.45	52,774,001.45	50,405,531.72	0.00
4-2-	Transferencias al Resto del Sector Público	0.00	39,192,488.06	39,192,488.06	39,192,488.06	39,192,488.06	0.00
4-3-	Subsidios y Subvenciones	2,779,709.00	84,357.00	2,864,066.00	2,864,066.00	500,000.00	0.00
4-4-	Ayudas Sociales	5,312,841.03	5,124,696.58	10,437,537.61	10,437,537.61	10,433,133.88	0.00
4-8-	Donativos	65,000.00	214,909.78	279,909.78	279,909.78	279,909.78	0.00
Gasto de Capital							
5	Bienes Muebles, Inmuebles e Intangibles	14,317,958.98	3,670,641.43	17,988,600.41	17,988,600.41	17,926,609.42	0.00
5-1-	Mobiliario y Equipo de Administración	3,784,188.98	-1,664,383.35	2,119,805.63	2,119,805.63	2,118,042.63	0.00
5-1-1-	Muebles de Oficina y Estantería	1,395,436.41	-1,381,689.36	13,747.05	13,747.05	13,505.31	0.00
5-1-2-	Muebles Excepto de Oficina y Estantería	18,500.00	-18,500.00	0.00	0.00	0.00	0.00
5-1-5-	Equipo de Cómputo y Tecnología de la Información	2,310,455.57	-261,671.97	2,048,783.60	2,048,783.60	2,047,262.34	0.00
5-1-9-	Otros Mobiliarios y Equipo de Administración	59,797.00	-2,522.02	57,274.98	57,274.98	57,274.98	0.00
5-2-	Mobiliario, Equipo Educativo y Recreativo	262,776.00	417,291.71	680,067.71	680,067.71	679,928.93	0.00
5-2-1-	Equipos y Aparatos Audiovisuales	142,000.00	-104,298.29	37,701.71	37,701.71	37,562.93	0.00
5-2-3-	Cámaras Fotográficas y de Video	62,600.00	478,900.00	541,500.00	541,500.00	541,500.00	0.00
5-2-9-	Otro Mobiliario, Equipo Educativo y Recreativo	58,176.00	42,690.00	100,866.00	100,866.00	100,866.00	0.00
5-3-	Equipo e Instrumental Médico y de Laboratorio	1,093,268.00	-1,093,268.00	0.00	0.00	0.00	0.00
5-3-1-	Equipo Médico y de Laboratorio	1,093,268.00	-1,093,268.00	0.00	0.00	0.00	0.00
5-4-	Vehículos y Equipo de Transporte	7,167,332.00	5,544,784.32	12,712,116.32	12,712,116.32	12,712,116.32	0.00
5-4-1-	Vehículos y Equipo Terrestre	7,064,000.00	3,923,974.96	10,987,974.96	10,987,974.96	10,987,974.96	0.00
5-4-2-	Carrocerías y Remolques	0.00	290,400.00	290,400.00	290,400.00	290,400.00	0.00
5-4-5-	Embarcaciones	0.00	176,000.00	176,000.00	176,000.00	176,000.00	0.00
5-4-9-	Otros Equipos de Transporte	103,332.00	1,154,409.36	1,257,741.36	1,257,741.36	1,257,741.36	0.00
5-5-	Equipo de Defensa y Seguridad	750,000.00	718,751.13	1,468,751.13	1,468,751.13	1,468,751.13	0.00
5-5-1-	Equipo de Defensa y Seguridad	750,000.00	718,751.13	1,468,751.13	1,468,751.13	1,468,751.13	0.00
5-6-	Maquinaria, Otros Equipos y Herramienta	1,157,254.00	-241,273.69	915,980.31	915,980.31	855,891.10	0.00
5-6-1-	Maquinaria y Equipo Agropecuario	252,650.00	-124,453.83	128,196.17	128,196.17	128,196.17	0.00
5-6-2-	Maquinaria y Equipo Industrial	29,900.00	19,959.66	49,859.66	49,859.66	49,770.45	0.00
5-6-3-	Maquinaria y Equipo de Construcción	0.00	595,380.00	595,380.00	595,380.00	535,380.00	0.00
5-6-4-	Sistemas de Aire Acondicionado Industrial y Comercial	175,000.00	-103,318.48	71,681.52	71,681.52	71,681.52	0.00
5-6-5-	Equipo de Comunicación y Telecomunicación	273,000.00	-229,942.24	43,057.76	43,057.76	43,057.76	0.00
5-6-7-	Herramientas y Máquinas Herramienta	168,504.00	-140,698.80	27,805.20	27,805.20	27,805.20	0.00
5-6-9-	Otros Equipos y Herramientas	258,200.00	-258,200.00	0.00	0.00	0.00	0.00
5-7-	Activos Biológicos	86,740.00	-86,740.00	0.00	0.00	0.00	0.00

H. AYUNTAMIENTO CONSTITUCIONAL DE ZIHUATANEJO DE AZUETA, GRO. 2018 - 2021
 PRESIDENCIA
 ORGANISMO DE CONTROL INTERNO MUNICIPAL TESORERÍA

Clave	Concepto	Aprobado	Ampliaciones/ (Reducciones)	Modificado	Devengado	Pagado	Subejercicio
5-7-8-	Arboles y Plantas	86,740.00	-86,740.00	0.00	0.00	0.00	0.00
5-9-	Activos Intangibles	16,400.00	75,479.31	91,879.31	91,879.31	91,879.31	0.00
5-9-1-	Software	16,400.00	75,479.31	91,879.31	91,879.31	91,879.31	0.00
6	Inversión Publica	87,540,229.05	106,761,375.50	194,301,604.55	194,301,604.55	194,267,824.25	0.00
6-1-	Obra Publica en Bienes de Dominio Público	71,538,916.25	50,453,127.40	121,992,043.65	121,992,043.65	121,958,263.35	0.00
6-1-1-	Edificación Habitacional	15,186,427.77	-8,496,772.61	6,689,655.16	6,689,655.16	6,689,655.16	0.00
6-1-1-1-	Programa de Vivienda Digna	15,186,427.77	-8,496,772.61	6,689,655.16	6,689,655.16	6,689,655.16	0.00
6-1-2-	Edificación no Habitacional	800,000.00	5,959,803.70	6,759,803.70	6,759,803.70	6,759,803.70	0.00
6-1-2-1-	Infraestructura Básica de Salud	0.00	221,694.23	221,694.23	221,694.23	221,694.23	0.00
6-1-2-1-2	Unidades Médicas Rurales	0.00	221,694.23	221,694.23	221,694.23	221,694.23	0.00
6-1-2-2-	Infraestructura Básica Educativa	800,000.00	5,738,109.47	6,538,109.47	6,538,109.47	6,538,109.47	0.00
6-1-3-	Construcción de Obras para el Abastecimiento de Agua, Petróleo, Gas, Electricidad y Telecomunicaciones	18,398,057.78	-2,300,868.26	16,097,189.52	16,097,189.52	16,097,189.52	0.00
6-1-3-1-	Agua Potable	13,488,433.23	-8,938,053.67	4,550,379.56	4,550,379.56	4,550,379.56	0.00
6-1-3-2-	Electrificación Rural	4,909,624.55	6,637,185.41	11,546,809.96	11,546,809.96	11,546,809.96	0.00
6-1-4-	División de Terrenos y Construcción de Obras de Urbanización	0.00	7,311,469.48	7,311,469.48	7,311,469.48	7,311,469.48	0.00
6-1-4-1-	Mejoramiento de Fomento	0.00	7,311,469.48	7,311,469.48	7,311,469.48	7,311,469.48	0.00
6-1-5-	Construcción de Vías de Comunicación	2,607,000.00	22,001,980.12	24,608,980.12	24,608,980.12	24,608,980.12	0.00
6-1-5-1-	Apertura de Vías de Comunicación	0.00	2,931,034.49	2,931,034.49	2,931,034.49	2,931,034.49	0.00
6-1-5-1-1	Apertura de Calles, Avenidas, Boulevares y Otros	0.00	2,931,034.49	2,931,034.49	2,931,034.49	2,931,034.49	0.00
6-1-5-2-	Pavimentaciones	2,607,000.00	18,694,528.83	21,301,528.83	21,301,528.83	21,301,528.83	0.00
6-1-5-3-	Puentes Vehiculares	0.00	376,416.80	376,416.80	376,416.80	376,416.80	0.00
6-1-6-	Otras Construcciones de Ingeniería Civil	22,778,903.08	-12,542,892.24	10,236,010.84	10,236,010.84	10,236,010.84	0.00
6-1-6-1-	Alcantarillado	18,465,495.53	-13,917,063.78	4,548,431.75	4,548,431.75	4,548,431.75	0.00
6-1-6-2-	Rehabilitación de Calles	2,580,407.55	3,107,171.54	5,687,579.09	5,687,579.09	5,687,579.09	0.00
6-1-6-4-	Señalización Vial	1,733,000.00	-1,733,000.00	0.00	0.00	0.00	0.00
6-1-8-	Trabajos de Acabados en Edificaciones y Otros Trabajos Especializados	0.00	675,745.44	675,745.44	675,745.44	675,745.44	0.00
6-1-9-	Otras Obras Públicas en Bienes de Dominio Público no Consideradas	11,768,527.62	37,844,661.77	49,613,189.39	49,613,189.39	49,579,409.09	0.00
6-1-9-1-	Rehabilitación de Caminos Rurales	11,768,527.62	37,844,661.77	49,613,189.39	49,613,189.39	49,579,409.09	0.00
6-2-	Obras Publicas en Bienes Propios	0.00	8,886,024.89	8,886,024.89	8,886,024.89	8,886,024.89	0.00
6-2-3-	Construcción de Obras para el Abastecimiento de Agua, Petróleo, Gas, Electricidad y Telecomunicación	0.00	2,500,000.00	2,500,000.00	2,500,000.00	2,500,000.00	0.00
6-2-9-	Trabajos de Acabados en Edificaciones y Otros Trabajos Especializados	0.00	6,386,024.89	6,386,024.89	6,386,024.89	6,386,024.89	0.00
6-3-	Proyectos Productivos y Acciones de Fomento	16,001,312.80	47,422,223.21	63,423,536.01	63,423,536.01	63,423,536.01	0.00
6-3-2-	Ejecución de Proyectos Productivos no Incluidos en Conceptos Anteriores de este Capítulo	16,001,312.80	47,422,223.21	63,423,536.01	63,423,536.01	63,423,536.01	0.00
6-3-2-1-	Infraestructura Productiva Rural	0.00	1,681,034.48	1,681,034.48	1,681,034.48	1,681,034.48	0.00
6-3-2-2-	Programa de Desarrollo Institucional Municipal (PRODIM)	1,612,396.43	5,502,508.70	7,114,905.13	7,114,905.13	7,114,905.13	0.00

Clave	Concepto	Aprobado	Ampliaciones/ (Reducciones)	Modificado	Devengado	Pagado	Subejercicio
6-3-2-3-	Programa de Gastos Indirectos	2,418,594.63	3,013,542.65	5,432,137.28	5,432,137.28	5,432,137.28	0.00
6-3-2-5-	Apoyo a la Producción Primaria	0.00	1,637,931.04	1,637,931.04	1,637,931.04	1,637,931.04	0.00
6-3-2-9-	Otros diferentes a los anteriores	11,970,321.74	35,587,206.34	47,557,528.08	47,557,528.08	47,557,528.08	0.00
6-3-2-9-1-	Otros diferentes a los anteriores	11,970,321.74	23,713,385.97	35,683,707.71	35,683,707.71	35,683,707.71	0.00
6-3-2-9-2-	Deuda Interna con Instituciones de Crédito para Infraestructura	0.00	11,873,820.37	11,873,820.37	11,873,820.37	11,873,820.37	0.00
6-3-2-9-2-1-	Capital de la Deuda Interna con Instituciones de Crédito para Infraestructura	0.00	11,341,799.65	11,341,799.65	11,341,799.65	11,341,799.65	0.00
6-3-2-9-2-2-	Intereses de la Deuda Interna con Instituciones de Crédito para Infraestructura	0.00	532,020.72	532,020.72	532,020.72	532,020.72	0.00
7	Inversiones Financieras y Otras Provisiones	28,041,069.39	-28,041,069.39	0.00	0.00	0.00	0.00
7-9-	Provisiones para Contingencias y otras Erogaciones Especiales	28,041,069.39	-28,041,069.39	0.00	0.00	0.00	0.00
7-9-2-	Contingencias Socioeconómicas	28,041,069.39	-28,041,069.39	0.00	0.00	0.00	0.00
8	Participaciones y Aportaciones	0.00	1,637,114.54	1,637,114.54	1,637,114.54	0.00	0.00
8-5-	Convenios	0.00	1,637,114.54	1,637,114.54	1,637,114.54	0.00	0.00
Amortización de la Deuda y Disminución de Pasivos							
9	Deuda Pública	4,303,377.52	-4,303,377.52	0.00	0.00	0.00	0.00
9-2-	Intereses de la Deuda Pública	323,340.74	-323,340.74	0.00	0.00	0.00	0.00
9-4-	Gastos de la Deuda Pública	3,980,036.78	-3,980,036.78	0.00	0.00	0.00	0.00
Pensiones y Jubilaciones							
Participaciones							
Total del Gasto		482,165,714.00	220,529,903.11	702,695,617.11	702,674,425.95	693,063,842.76	21,191.16

Bajo protesta de decir verdad declaramos que los Estados Financieros y sus notas son correctos, verídicos y son responsabilidad del emisor.

Autorizó
Presidente Municipal
Constitucional
Jorge Sánchez Arlec



H. AYUNTAMIENTO CONSTITUCIONAL
DE ZIHUATANEJO DE AZUETA, GRO
2018 - 2021
PRESIDENCIA

Vo. Bq.
Síndico Procurador Municipal
Margarita Díaz Rueda



H. AYUNTAMIENTO CONSTITUCIONAL
DE ZIHUATANEJO DE AZUETA, GRO
PRIMERA SÍNDICATURA
2018 - 2021

Elaboró
Tesorero Municipal
Lisseth De Jesús Gutierrez Solís



H. AYUNTAMIENTO CONSTITUCIONAL
DE ZIHUATANEJO DE AZUETA, GRO
2018 - 2021
TESORERÍA



H. AYUNTAMIENTO CONSTITUCIONAL
DE ZIHUATANEJO DE AZUETA, GRO
2018 - 2021
ORGANO DE CONTROL INTERNO MUNICIPAL