

Integración y Presentación de la Cuenta Pública.

Periodo: 01 de Enero al 31 de Diciembre 2020

4.3. Información Presupuestaria.


Egresos

Para los municipios mayores de 25,000 habitantes:

4.3.6. Estado Analítico del Ejercicio del Presupuesto de Egresos, de acuerdo a su Clasificación por Objeto del Gasto (Capítulo, Concepto, partida genérica y partida específica), **Formato IP-6.**

Clasificación por Objeto del Gasto (Capítulo y
Concepto)

01/Ene/2020 al 31/Dic/2020



| Clave | Concepto | Aprobado | Ampliaciones/ (Reducciones) | Modificado | Devengado | Pagado | Subejercicio |
|----------|--|----------------|--------------------------------|----------------|----------------|----------------|--------------|
| 1 | Servicios Personales | 248,080,242.00 | -4,702,260.54 | 243,377,981.46 | 243,377,981.46 | 240,967,630.50 | 0.00 |
| 1-1- | Remuneraciones al Personal de Carácter Permanente | 190,115,756.40 | 19,024,485.94 | 209,140,242.34 | 209,140,242.34 | 206,764,106.27 | 0.00 |
| 1-1-3- | Sueldo Base al Personal Permanente | 190,115,756.40 | 19,024,485.94 | 209,140,242.34 | 209,140,242.34 | 206,764,106.27 | 0.00 |
| 1-2- | Remuneraciones al Personal de Carácter Transitorio | 0.00 | 26,920.85 | 26,920.85 | 26,920.85 | 26,920.85 | 0.00 |
| 1-2-3- | Retribuciones por Servicios de Carácter Social | 0.00 | 26,920.85 | 26,920.85 | 26,920.85 | 26,920.85 | 0.00 |
| 1-3- | Remuneraciones Adicionales y Especiales | 36,601,837.79 | -5,657,336.74 | 30,944,501.05 | 30,944,501.05 | 30,910,286.16 | 0.00 |
| 1-3-2- | Primas de Vacaciones, Dominical y Gratificación de Fin de Año | 28,354,953.23 | -3,090,858.95 | 25,264,094.28 | 25,264,094.28 | 25,231,222.39 | 0.00 |
| 1-3-2-1- | Aguinaldo (Gratificación de Fin de Año) | 25,636,322.79 | -608,492.81 | 25,027,829.98 | 25,027,829.98 | 24,995,340.73 | 0.00 |
| 1-3-2-2- | Prima Vacacional | 2,718,630.44 | -2,482,366.14 | 236,264.30 | 236,264.30 | 235,881.66 | 0.00 |
| 1-3-4- | Compensaciones | 8,246,884.56 | -2,566,477.79 | 5,680,406.77 | 5,680,406.77 | 5,679,063.77 | 0.00 |
| 1-3-4-1- | Compensación Ordinaria | 8,246,884.56 | -3,045,277.21 | 5,201,607.35 | 5,201,607.35 | 5,200,264.35 | 0.00 |
| 1-3-4-2- | Compensación Extraordinaria | 0.00 | 478,799.42 | 478,799.42 | 478,799.42 | 478,799.42 | 0.00 |
| 1-5- | Otras Prestaciones Sociales y Económicas | 21,362,647.81 | -18,096,330.59 | 3,266,317.22 | 3,266,317.22 | 3,266,317.22 | 0.00 |
| 1-5-2- | Indemnizaciones - Liquidaciones | 0.00 | 60,000.00 | 60,000.00 | 60,000.00 | 60,000.00 | 0.00 |
| 1-5-4- | Prestaciones Contractuales | 5,917,421.89 | -3,784,436.25 | 2,132,985.64 | 2,132,985.64 | 2,132,985.64 | 0.00 |
| 1-5-4-5- | Otras Prestaciones Contractuales | 5,917,421.89 | -3,784,436.25 | 2,132,985.64 | 2,132,985.64 | 2,132,985.64 | 0.00 |
| 1-5-4-5- | Finiquitos | 5,917,421.89 | -3,784,436.25 | 2,132,985.64 | 2,132,985.64 | 2,132,985.64 | 0.00 |
| 1-5-9- | Otras Prestaciones Sociales y Económicas | 15,445,225.92 | -14,371,894.34 | 1,073,331.58 | 1,073,331.58 | 1,073,331.58 | 0.00 |
| 2 | Materiales y Suministros | 101,378,765.82 | -49,812,114.37 | 51,566,651.45 | 51,566,651.45 | 51,153,363.88 | 0.00 |
| 2-1- | Materiales de Administración, Emisión de Documentos y Artículos Oficiales | 26,180,381.39 | -19,603,850.65 | 6,576,530.74 | 6,576,530.74 | 6,538,509.24 | 0.00 |
| 2-1-1- | Materiales, Útiles y Equipos Menores de Oficina | 9,172,626.11 | -6,561,533.80 | 2,611,092.31 | 2,611,092.31 | 2,595,666.65 | 0.00 |
| 2-1-2- | Materiales y Útiles de Impresión y Reproducción | 1,982,458.43 | -1,801,499.53 | 180,958.90 | 180,958.90 | 173,631.08 | 0.00 |
| 2-1-3- | Material Estadístico y Geográfico | 384,106.00 | -384,106.00 | 0.00 | 0.00 | 0.00 | 0.00 |
| 2-1-4- | Materiales, Útiles y Equipos Menores de Tecnologías de la Información y Comunicaciones | 5,600,376.99 | -5,246,359.34 | 354,017.65 | 354,017.65 | 353,780.06 | 0.00 |
| 2-1-5- | Material Impreso e Información Digital | 4,535,008.86 | -2,874,700.80 | 1,660,308.06 | 1,660,308.06 | 1,657,568.06 | 0.00 |
| 2-1-6- | Material de Limpieza | 3,352,395.00 | -1,884,589.10 | 1,467,805.90 | 1,467,805.90 | 1,455,515.47 | 0.00 |
| 2-1-7- | Materiales y Útiles de Enseñanza | 136,300.00 | -136,300.00 | 0.00 | 0.00 | 0.00 | 0.00 |
| 2-1-8- | Materiales para el Registro e Identificación de Bienes y Personas | 1,017,110.00 | -714,762.08 | 302,347.92 | 302,347.92 | 302,347.92 | 0.00 |
| 2-1-8-1- | Materiales para el Registro e Identificación de Bienes y Personas | 736,110.00 | -447,110.00 | 289,000.00 | 289,000.00 | 289,000.00 | 0.00 |

| Clave | Concepto | Aprobado | Ampliaciones/ (Reducciones) | Modificado | Devengado | Pagado | Subejercicio |
|----------|---|---------------|--------------------------------|---------------|---------------|---------------|--------------|
| 2-1-8-2- | Otros Materiales y Artículos | 281,000.00 | -267,652.08 | 13,347.92 | 13,347.92 | 13,347.92 | 0.00 |
| 2-2- | Alimentos y Utensilios | 4,293,961.73 | -3,722,405.63 | 571,556.10 | 571,556.10 | 554,826.34 | 0.00 |
| 2-2-1- | Productos Alimenticios para Personas | 3,541,261.73 | -3,017,555.81 | 523,705.92 | 523,705.92 | 506,976.16 | 0.00 |
| 2-2-3- | Utensilios para el Servicio de Alimentación | 752,700.00 | -704,849.82 | 47,850.18 | 47,850.18 | 47,850.18 | 0.00 |
| 2-3- | Materias Primas y Materiales de Producción y Comercialización | 1,792,700.00 | -1,792,700.00 | 0.00 | 0.00 | 0.00 | 0.00 |
| 2-3-1- | Productos Alimenticios, Agropecuarios y Forestales Adquiridos como Materia Prima | 419,700.00 | -419,700.00 | 0.00 | 0.00 | 0.00 | 0.00 |
| 2-3-2- | Insumos Textiles Adquiridos como Materia Prima | 96,000.00 | -96,000.00 | 0.00 | 0.00 | 0.00 | 0.00 |
| 2-3-3- | Productos de Papel, Cartón e Impresos Adquiridos como Materia Prima | 8,400.00 | -8,400.00 | 0.00 | 0.00 | 0.00 | 0.00 |
| 2-3-4- | Combustibles, Lubricantes, Aditivos, Carbón y sus Derivados Adquiridos como Materia Prima | 432,100.00 | -432,100.00 | 0.00 | 0.00 | 0.00 | 0.00 |
| 2-3-5- | Productos Químicos, Farmacéuticos y de Laboratorio Adquiridos como Materia Prima | 457,400.00 | -457,400.00 | 0.00 | 0.00 | 0.00 | 0.00 |
| 2-3-7- | Productos de Cuero, Piel, Plástico y Hule Adquiridos como Materia Prima | 77,800.00 | -77,800.00 | 0.00 | 0.00 | 0.00 | 0.00 |
| 2-3-9- | Otros Productos Adquiridos como Materia Prima | 301,300.00 | -301,300.00 | 0.00 | 0.00 | 0.00 | 0.00 |
| 2-4- | Materiales y Artículos de Construcción y Reparación | 15,056,354.55 | -10,068,748.28 | 4,987,606.27 | 4,987,606.27 | 4,968,910.20 | 0.00 |
| 2-4-1- | Productos Minerales no Metálicos | 191,400.00 | -191,400.00 | 0.00 | 0.00 | 0.00 | 0.00 |
| 2-4-2- | Cemento y Productos de Concreto | 540,348.28 | -536,740.29 | 3,607.99 | 3,607.99 | 3,607.99 | 0.00 |
| 2-4-3- | Cal, Yeso y Productos de Yeso | 652,500.00 | -651,196.56 | 1,303.44 | 1,303.44 | 1,303.44 | 0.00 |
| 2-4-4- | Madera y Productos de Madera | 881,200.00 | -785,068.17 | 96,131.83 | 96,131.83 | 96,131.83 | 0.00 |
| 2-4-5- | Vidrio y Productos de Vidrio | 162,000.00 | -162,000.00 | 0.00 | 0.00 | 0.00 | 0.00 |
| 2-4-6- | Material Eléctrico y Electrónico | 6,637,518.00 | -4,600,042.55 | 2,037,475.45 | 2,037,475.45 | 2,035,961.20 | 0.00 |
| 2-4-7- | Artículos Metálicos para la Construcción | 2,130,270.00 | -1,825,709.08 | 304,560.92 | 304,560.92 | 304,560.92 | 0.00 |
| 2-4-8- | Materiales Complementarios | 347,300.00 | -290,222.55 | 57,077.45 | 57,077.45 | 57,077.45 | 0.00 |
| 2-4-9- | Otros Materiales y Artículos de Construcción y Reparación | 3,513,818.27 | -1,026,369.08 | 2,487,449.19 | 2,487,449.19 | 2,470,267.37 | 0.00 |
| 2-5- | Productos Químicos, Farmacéuticos y de Laboratorio | 8,852,640.19 | -6,664,055.93 | 2,188,584.26 | 2,188,584.26 | 2,161,203.52 | 0.00 |
| 2-5-1- | Productos Químicos Básicos | 306,220.00 | -282,024.84 | 24,195.16 | 24,195.16 | 24,195.16 | 0.00 |
| 2-5-2- | Fertilizantes, Pesticidas y Otros Agroquímicos | 133,100.00 | -133,100.00 | 0.00 | 0.00 | 0.00 | 0.00 |
| 2-5-3- | Medicinas y Productos Farmacéuticos | 4,272,466.19 | -3,193,746.36 | 1,078,719.83 | 1,078,719.83 | 1,051,339.09 | 0.00 |
| 2-5-4- | Materiales, Accesorios y Suministros Médicos | 312,000.00 | 642,467.28 | 954,467.28 | 954,467.28 | 954,467.28 | 0.00 |
| 2-5-5- | Materiales, Accesorios y Suministros de Laboratorio | 371,800.00 | -339,459.20 | 32,340.80 | 32,340.80 | 32,340.80 | 0.00 |
| 2-5-6- | Fibras Sintéticas, Hules, Plásticos y Derivados | 1,975,054.00 | -1,975,043.66 | 10.34 | 10.34 | 10.34 | 0.00 |
| 2-5-9- | Otros Productos Químicos | 1,482,000.00 | -1,383,149.15 | 98,850.85 | 98,850.85 | 98,850.85 | 0.00 |
| 2-6- | Combustibles, Lubricantes y Aditivos | 21,935,310.71 | -32,302.49 | 21,903,008.22 | 21,903,008.22 | 21,609,766.87 | 0.00 |
| 2-6-1- | Combustibles, Lubricantes y Aditivos | 21,935,310.71 | -32,302.49 | 21,903,008.22 | 21,903,008.22 | 21,609,766.87 | 0.00 |
| 2-7- | Vestuario, Blancos, Prendas de Protección y Artículos Deportivos | 8,425,259.80 | -6,059,942.12 | 2,365,317.68 | 2,365,317.68 | 2,365,220.37 | 0.00 |
| 2-7-1- | Vestuario y Uniformes | 3,578,851.00 | -1,347,069.98 | 2,231,781.02 | 2,231,781.02 | 2,231,758.89 | 0.00 |
| 2-7-2- | Prendas de Seguridad y Protección Personal | 3,635,645.00 | -3,558,918.27 | 76,726.73 | 76,726.73 | 76,726.73 | 0.00 |
| 2-7-3- | Artículos Deportivos | 638,413.80 | -621,908.80 | 16,505.00 | 16,505.00 | 16,505.00 | 0.00 |

| Clave | Concepto | Aprobado | Ampliaciones/ (Reducciones) | Modificado | Devengado | Pagado | Subejercicio |
|----------|---|----------------|--------------------------------|----------------|----------------|----------------|--------------|
| 2-7-4- | Productos Textiles | 567,350.00 | -527,045.07 | 40,304.93 | 40,304.93 | 40,229.75 | 0.00 |
| 2-7-5- | Blancos y Otros Productos Textiles, Excepto Prendas de Vestir | 5,000.00 | -5,000.00 | 0.00 | 0.00 | 0.00 | 0.00 |
| 2-8- | Materiales y Suministros para Seguridad | 3,453,600.00 | -1,886,008.13 | 1,567,591.87 | 1,567,591.87 | 1,567,591.87 | 0.00 |
| 2-8-2- | Materiales de Seguridad Pública | 726,800.00 | -624,507.94 | 102,292.06 | 102,292.06 | 102,292.06 | 0.00 |
| 2-8-3- | Prendas de Protección para Seguridad Pública y Nacional | 2,726,800.00 | -1,261,500.19 | 1,465,299.81 | 1,465,299.81 | 1,465,299.81 | 0.00 |
| 2-9- | Herramientas, Refacciones y Accesorios Menores | 11,388,557.45 | 17,898.86 | 11,406,456.31 | 11,406,456.31 | 11,387,335.47 | 0.00 |
| 2-9-1- | Herramientas Menores | 942,334.25 | -552,976.27 | 389,357.98 | 389,357.98 | 388,953.18 | 0.00 |
| 2-9-2- | Refacciones y Accesorios Menores de Edificios | 429,000.00 | -413,674.32 | 15,325.68 | 15,325.68 | 15,325.68 | 0.00 |
| 2-9-3- | Refacciones y Accesorios Menores de Mobiliario y Equipo de Administración, Educacional y Recreativo | 741,300.00 | -741,300.00 | 0.00 | 0.00 | 0.00 | 0.00 |
| 2-9-4- | Refacciones y Accesorios Menores de Equipo de Cómputo y Tecnologías de la Información | 2,049,571.20 | -1,954,489.05 | 95,082.15 | 95,082.15 | 95,082.15 | 0.00 |
| 2-9-6- | Refacciones y Accesorios Menores de Equipo de Transporte | 4,412,130.00 | 6,159,814.42 | 10,571,944.42 | 10,571,944.42 | 10,553,797.35 | 0.00 |
| 2-9-7- | Refacciones y Accesorios Menores de Equipo de Defensa y Seguridad | 1,309,600.00 | -1,309,600.00 | 0.00 | 0.00 | 0.00 | 0.00 |
| 2-9-8- | Refacciones y Accesorios Menores de Maquinaria y Otros Equipos | 1,314,122.00 | -979,980.68 | 334,141.32 | 334,141.32 | 333,572.35 | 0.00 |
| 2-9-9- | Refacciones y Accesorios Menores Otros Bienes Muebles | 190,500.00 | -189,895.24 | 604.76 | 604.76 | 604.76 | 0.00 |
| 3 | Servicios Generales | 102,117,639.60 | 17,464,026.13 | 119,581,665.73 | 119,581,665.73 | 114,877,154.66 | 0.00 |
| 3-1- | Servicios Básicos | 12,857,735.00 | 17,079,009.34 | 29,936,744.34 | 29,936,744.34 | 29,936,649.41 | 0.00 |
| 3-1-1- | Energía Eléctrica | 5,292,200.00 | 22,976,373.17 | 28,268,573.17 | 28,268,573.17 | 28,268,573.17 | 0.00 |
| 3-1-1-1- | Energía Eléctrica Edificios Públicos y DAP | 4,384,000.00 | -835,997.83 | 3,548,002.17 | 3,548,002.17 | 3,548,002.17 | 0.00 |
| 3-1-1-2- | Energía Eléctrica Recaudada por CFE (DAP) | 850,000.00 | -850,000.00 | 0.00 | 0.00 | 0.00 | 0.00 |
| 3-1-1-3- | Energía Eléctrica Pagada por Medio de Banco a CFE (DAP) | 58,200.00 | 24,662,371.00 | 24,720,571.00 | 24,720,571.00 | 24,720,571.00 | 0.00 |
| 3-1-2- | Gas | 1,235,400.00 | -1,052,394.36 | 183,005.64 | 183,005.64 | 183,005.64 | 0.00 |
| 3-1-3- | Agua | 1,092,000.00 | -796,248.00 | 295,752.00 | 295,752.00 | 295,752.00 | 0.00 |
| 3-1-4- | Telefonía Tradicional | 1,167,650.00 | -545,976.18 | 621,673.82 | 621,673.82 | 621,673.82 | 0.00 |
| 3-1-5- | Telefonía Celular | 580,400.00 | -580,400.00 | 0.00 | 0.00 | 0.00 | 0.00 |
| 3-1-6- | Servicios de Telecomunicaciones y Satélites | 1,107,800.00 | -1,094,000.00 | 13,800.00 | 13,800.00 | 13,800.00 | 0.00 |
| 3-1-7- | Servicios de Acceso de Internet, Redes y Procesamiento de Información | 1,124,700.00 | -602,665.50 | 522,034.50 | 522,034.50 | 522,034.49 | 0.00 |
| 3-1-8- | Servicios Postales y Telegráficos | 1,257,585.00 | -1,225,679.79 | 31,905.21 | 31,905.21 | 31,810.29 | 0.00 |
| 3-2- | Servicios de Arrendamiento | 15,882,603.83 | -13,121,039.20 | 2,761,564.63 | 2,761,564.63 | 2,739,425.68 | 0.00 |
| 3-2-1- | Arrendamiento de Terrenos | 1,165,940.00 | -1,165,940.00 | 0.00 | 0.00 | 0.00 | 0.00 |
| 3-2-2- | Arrendamiento de Edificios | 1,534,956.84 | -1,087,668.69 | 447,288.15 | 447,288.15 | 425,149.20 | 0.00 |
| 3-2-2-2- | Locales y Oficinas | 859,756.84 | -429,448.83 | 430,307.01 | 430,307.01 | 408,451.08 | 0.00 |
| 3-2-2-3- | Otros Arrendamientos de Edificios | 675,200.00 | -658,218.86 | 16,981.14 | 16,981.14 | 16,698.12 | 0.00 |
| 3-2-3- | Arrendamiento de Mobiliario y Equipo de Administración, Educacional y Recreativo | 4,762,330.68 | -4,391,113.49 | 371,217.19 | 371,217.19 | 371,217.19 | 0.00 |
| 3-2-5- | Arrendamiento de Equipo de Transporte | 679,100.00 | -501,100.00 | 178,000.00 | 178,000.00 | 178,000.00 | 0.00 |
| 3-2-6- | Arrendamiento de Maquinaria, Otros Equipos y Herramientas | 1,315,120.00 | -1,309,430.00 | 5,690.00 | 5,690.00 | 5,690.00 | 0.00 |
| 3-2-7- | Arrendamiento de Activos Intangibles | 4,000.00 | -4,000.00 | 0.00 | 0.00 | 0.00 | 0.00 |

| Clave | Concepto | Aprobado | Ampliaciones/ (Reducciones) | Modificado | Devengado | Pagado | Subejercicio |
|----------|--|---------------|--------------------------------|--------------|--------------|--------------|--------------|
| 3-2-9- | Otros Arrendamientos | 6,421,156.31 | -4,661,787.02 | 1,759,369.29 | 1,759,369.29 | 1,759,369.29 | 0.00 |
| 3-3- | Servicios Profesionales, Científicos, Técnicos y Otros Servicios | 12,509,552.02 | -5,322,275.29 | 7,187,276.73 | 7,187,276.73 | 6,057,779.70 | 0.00 |
| 3-3-1- | Servicios Legales, de Contabilidad, Auditoría y Relacionados | 768,674.04 | -768,674.04 | 0.00 | 0.00 | 0.00 | 0.00 |
| 3-3-2- | Servicios de Diseño, Arquitectura, Ingeniería y Actividades Relacionadas | 357,300.00 | -357,300.00 | 0.00 | 0.00 | 0.00 | 0.00 |
| 3-3-3- | Servicios de Consultoría Administrativa, Procesos, Técnica y en Tecnologías de la Información | 395,100.00 | -395,100.00 | 0.00 | 0.00 | 0.00 | 0.00 |
| 3-3-4- | Servicios de Capacitación | 792,588.00 | 1,198,558.78 | 1,991,146.78 | 1,991,146.78 | 1,990,733.44 | 0.00 |
| 3-3-5- | Servicios de Investigación Científica y Desarrollo | 125,500.00 | -125,500.00 | 0.00 | 0.00 | 0.00 | 0.00 |
| 3-3-6- | Servicios de Apoyo Administrativo, Traducción, Fotocopiado e Impresión | 1,314,407.91 | -1,309,795.85 | 4,612.06 | 4,612.06 | 4,612.06 | 0.00 |
| 3-3-7- | Servicios de Protección y Seguridad | 4,690,507.00 | -3,292,869.96 | 1,397,637.04 | 1,397,637.04 | 1,397,637.04 | 0.00 |
| 3-3-9- | Servicios Profesionales, Científicos y Técnicos Integrales | 4,065,475.07 | -271,594.22 | 3,793,880.85 | 3,793,880.85 | 2,664,797.16 | 0.00 |
| 3-4- | Servicios Financieros, Bancarios y Comerciales | 4,116,800.00 | -542,732.08 | 3,574,067.92 | 3,574,067.92 | 3,564,123.61 | 0.00 |
| 3-4-1- | Servicios Financieros y Bancarios | 546,200.00 | 36,706.02 | 582,906.02 | 582,906.02 | 582,906.02 | 0.00 |
| 3-4-2- | Servicios de Cobranza, Investigación Crediticia y Similar | 0.00 | 1,838,567.26 | 1,838,567.26 | 1,838,567.26 | 1,838,567.26 | 0.00 |
| 3-4-4- | Seguros de Responsabilidad Patrimonial y Fianzas | 1,000,000.00 | -1,000,000.00 | 0.00 | 0.00 | 0.00 | 0.00 |
| 3-4-5- | Seguro de Bienes Patrimoniales | 1,347,120.00 | -379,631.24 | 967,488.76 | 967,488.76 | 958,264.08 | 0.00 |
| 3-4-7- | Fletes y Maniobras | 1,223,480.00 | -1,038,374.12 | 185,105.88 | 185,105.88 | 184,386.25 | 0.00 |
| 3-5- | Servicios de Instalación, Reparación, Mantenimiento y Conservación | 9,872,675.95 | -9,531,149.60 | 341,526.35 | 341,526.35 | 341,233.32 | 0.00 |
| 3-5-1- | Conservación y Mantenimiento Menor de Inmuebles | 1,232,220.00 | -1,205,899.31 | 26,320.69 | 26,320.69 | 26,320.69 | 0.00 |
| 3-5-2- | Instalación, Reparación y Mantenimiento de Mobiliario y Equipo de Administración, Educacional, y Recreativo | 484,000.00 | -484,000.00 | 0.00 | 0.00 | 0.00 | 0.00 |
| 3-5-3- | Instalación, Reparación y Mantenimiento de Equipo de Cómputo y Tecnología de la Información | 641,568.00 | -623,507.66 | 18,060.34 | 18,060.34 | 17,911.82 | 0.00 |
| 3-5-4- | Instalación, Reparación y Mantenimiento de Equipo e Instrumental Médico y de Laboratorio | 67,100.00 | -67,100.00 | 0.00 | 0.00 | 0.00 | 0.00 |
| 3-5-5- | Reparación y Mantenimiento de Equipo de Transporte | 4,611,287.95 | -4,470,004.74 | 141,283.21 | 141,283.21 | 141,138.70 | 0.00 |
| 3-5-7- | Instalación, Reparación y Mantenimiento de Maquinaria, Otros Equipos y Herramientas | 1,142,500.00 | -1,080,239.56 | 62,260.44 | 62,260.44 | 62,260.44 | 0.00 |
| 3-5-8- | Servicios de Limpieza y Manejo de Desechos | 900,200.00 | -874,273.26 | 25,926.74 | 25,926.74 | 25,926.74 | 0.00 |
| 3-5-9- | Servicios de Jardinería y Fumigación | 793,800.00 | -726,125.07 | 67,674.93 | 67,674.93 | 67,674.93 | 0.00 |
| 3-6- | Servicios de Comunicación Social y Publicidad | 8,990,500.00 | -4,958,145.65 | 4,032,354.35 | 4,032,354.35 | 4,032,354.35 | 0.00 |
| 3-6-1- | Difusión por Radio, Televisión y Otros Medios de Mensajes sobre Programas y Actividades Gubernamentales | 4,975,800.00 | -2,468,663.36 | 2,507,136.64 | 2,507,136.64 | 2,507,136.64 | 0.00 |
| 3-6-1-1- | Periódico | 2,397,700.00 | -1,149,855.16 | 1,247,844.84 | 1,247,844.84 | 1,247,844.84 | 0.00 |
| 3-6-1-2- | Radio | 2,226,700.00 | -967,408.20 | 1,259,291.80 | 1,259,291.80 | 1,259,291.80 | 0.00 |
| 3-6-1-5- | Otros Medios | 351,400.00 | -351,400.00 | 0.00 | 0.00 | 0.00 | 0.00 |
| 3-6-2- | Difusión por Radio, Televisión y Otros Medios de Mensajes Comerciales para Promover la Venta de Bienes o Servicios | 849,900.00 | -849,900.00 | 0.00 | 0.00 | 0.00 | 0.00 |
| 3-6-3- | Servicios de Creatividad, Pre - Producción y Producción de Publicidad, Excepto Internet | 20,000.00 | -20,000.00 | 0.00 | 0.00 | 0.00 | 0.00 |
| 3-6-5- | Servicios de Industria Fílmica, del Sonido y del Video | 728,700.00 | -728,700.00 | 0.00 | 0.00 | 0.00 | 0.00 |
| 3-6-6- | Servicios de Creación y Difusión de Contenido Exclusivamente a través de Internet | 1,803,500.00 | -278,282.29 | 1,525,217.71 | 1,525,217.71 | 1,525,217.71 | 0.00 |





| Clave | Concepto | Aprobado | Ampliaciones/ (Reducciones) | Modificado | Devengado | Pagado | Subejercicio |
|----------|--|---------------|--------------------------------|---------------|---------------|---------------|--------------|
| 3-6-9- | Otros Servicios de Comunicación Social y Publicidad | 612,600.00 | -612,600.00 | 0.00 | 0.00 | 0.00 | 0.00 |
| 3-7- | Servicios de Traslado y Viáticos | 9,155,219.28 | -8,803,266.96 | 351,952.32 | 351,952.32 | 346,771.46 | 0.00 |
| 3-7-1- | Pasajes Aéreos | 1,415,351.38 | -1,357,880.14 | 57,471.24 | 57,471.24 | 53,170.06 | 0.00 |
| 3-7-2- | Pasajes Terrestres | 1,444,919.41 | -1,406,810.10 | 38,109.31 | 38,109.31 | 38,109.31 | 0.00 |
| 3-7-4- | Autotransporte | 169,689.00 | -169,689.00 | 0.00 | 0.00 | 0.00 | 0.00 |
| 3-7-5- | Viáticos en el País | 3,392,228.55 | -3,195,393.19 | 196,835.36 | 196,835.36 | 195,955.68 | 0.00 |
| 3-7-6- | Viáticos en el Extranjero | 895,700.00 | -841,700.00 | 54,000.00 | 54,000.00 | 54,000.00 | 0.00 |
| 3-7-8- | Servicios Integrales de Traslado y Viáticos | 561,700.00 | -561,210.34 | 489.66 | 489.66 | 489.66 | 0.00 |
| 3-7-9- | Otros Servicios de Traslado y Hospedaje | 1,275,630.94 | -1,270,584.19 | 5,046.75 | 5,046.75 | 5,046.75 | 0.00 |
| 3-8- | Servicios Oficiales | 8,596,556.79 | -6,853,970.99 | 1,742,585.80 | 1,742,585.80 | 1,735,514.04 | 0.00 |
| 3-8-2- | Gastos de Orden Social y Cultural | 4,124,973.82 | -2,540,537.95 | 1,584,435.87 | 1,584,435.87 | 1,577,975.19 | 0.00 |
| 3-8-2-1- | Gastos de Orden Social y Cultural | 4,124,973.82 | -2,540,537.95 | 1,584,435.87 | 1,584,435.87 | 1,577,975.19 | 0.00 |
| 3-8-3- | Congresos y Convenciones | 837,400.00 | -822,360.65 | 15,039.35 | 15,039.35 | 15,039.35 | 0.00 |
| 3-8-4- | Exposiciones | 60,000.00 | -60,000.00 | 0.00 | 0.00 | 0.00 | 0.00 |
| 3-8-5- | Gastos de Representación | 3,397,082.97 | -3,253,972.39 | 143,110.58 | 143,110.58 | 142,499.50 | 0.00 |
| 3-8-5-1- | Combustible | 33,000.00 | -33,000.00 | 0.00 | 0.00 | 0.00 | 0.00 |
| 3-8-5-2- | Alimentos | 960,236.86 | -938,353.35 | 21,883.51 | 21,883.51 | 21,883.51 | 0.00 |
| 3-8-5-3- | Hospedaje | 1,747,364.42 | -1,651,324.59 | 96,039.83 | 96,039.83 | 96,039.83 | 0.00 |
| 3-8-5-4- | Peaje | 379,600.00 | -374,837.40 | 4,762.60 | 4,762.60 | 4,762.60 | 0.00 |
| 3-8-5-5- | Pasajes Terrestres y Aéreos | 276,881.69 | -256,457.05 | 20,424.64 | 20,424.64 | 19,813.56 | 0.00 |
| 3-8-7- | Gastos Originados por Días Festivos (Concentrar los Gastos por Tipo de Evento) | 177,100.00 | -177,100.00 | 0.00 | 0.00 | 0.00 | 0.00 |
| 3-9- | Otros Servicios Generales | 20,135,996.73 | 49,517,596.56 | 69,653,593.29 | 69,653,593.29 | 66,123,303.09 | 0.00 |
| 3-9-1- | Servicios Funerarios y de Cementerios (Institucionales) | 180,200.00 | -109,400.00 | 70,800.00 | 70,800.00 | 70,800.00 | 0.00 |
| 3-9-2- | Impuestos y Derechos | 4,353,618.73 | 51,940,558.44 | 56,294,177.17 | 56,294,177.17 | 54,453,707.20 | 0.00 |
| 3-9-2-1- | SHCP - IVA - Impuesto al Valor Agregado | 1,806,172.02 | 52,086,056.77 | 53,892,228.79 | 53,892,228.79 | 52,051,758.82 | 0.00 |
| 3-9-2-2- | SHCP - IEPS - Impuesto Especial sobre Producción y Servicio | 562,800.00 | -555,626.96 | 7,173.04 | 7,173.04 | 7,173.04 | 0.00 |
| 3-9-2-5- | Otros Impuestos y Derechos | 785,846.00 | 1,602,134.61 | 2,387,980.61 | 2,387,980.61 | 2,387,980.61 | 0.00 |
| 3-9-2-6- | Impuesto Sobre Hospedaje (ISH) | 571,400.71 | -564,605.96 | 6,794.73 | 6,794.73 | 6,794.73 | 0.00 |
| 3-9-2-7- | Retenciones por Sueldos y Salarios (ISR) | 627,400.00 | -627,400.00 | 0.00 | 0.00 | 0.00 | 0.00 |
| 3-9-4- | Sentencias y Resoluciones por Autoridad Competente | 12,915,878.00 | -8,058,017.52 | 4,857,860.48 | 4,857,860.48 | 4,857,860.48 | 0.00 |
| 3-9-5- | Penas, Multas, Accesorios y Actualizaciones | 804,100.00 | -804,100.00 | 0.00 | 0.00 | 0.00 | 0.00 |
| 3-9-6- | Otros Gastos por Responsabilidades | 238,900.00 | -224,671.00 | 14,229.00 | 14,229.00 | 14,229.00 | 0.00 |
| 3-9-6-2- | Otros Gastos por Responsabilidades | 238,900.00 | -224,671.00 | 14,229.00 | 14,229.00 | 14,229.00 | 0.00 |
| 3-9-8- | Impuestos sobre Nómina y Otros que se Deriven de una Relación Laboral | 156,800.00 | 6,843,102.05 | 6,999,902.05 | 6,999,902.05 | 5,363,366.33 | 0.00 |
| 3-9-9- | Otros Servicios Generales | 1,486,500.00 | -69,875.41 | 1,416,624.59 | 1,416,624.59 | 1,363,340.08 | 0.00 |
| 4 | Transferencias, Asignaciones, Subsidios y Otras Ayudas | 25,614,543.34 | 32,321,370.06 | 57,935,913.40 | 57,935,913.40 | 57,909,503.47 | 0.00 |
| 4-2- | Transferencias al Resto del Sector Público | 1,042,500.00 | 31,534,934.64 | 32,577,434.64 | 32,577,434.64 | 32,577,434.64 | 0.00 |

| Clave | Concepto | Aprobado | Ampliaciones/ (Reducciones) | Modificado | Devengado | Pagado | Subejercicio |
|----------|--|---------------|--------------------------------|---------------|---------------|---------------|--------------|
| 4-2-2- | Transferencias Otorgados para Entidades Paraestatales Empresariales y no Financieras | 0.00 | 2,801,268.00 | 2,801,268.00 | 2,801,268.00 | 2,801,268.00 | 0.00 |
| 4-2-4- | Transferencias Otorgados a Entidades Federativas y Municipios | 1,042,500.00 | 28,733,666.64 | 29,776,166.64 | 29,776,166.64 | 29,776,166.64 | 0.00 |
| 4-3- | Subsidios y Subvenciones | 7,324,100.00 | -2,377,554.60 | 4,946,545.40 | 4,946,545.40 | 4,946,545.40 | 0.00 |
| 4-3-1- | Subsidios a la Producción | 6,164,100.00 | -6,164,100.00 | 0.00 | 0.00 | 0.00 | 0.00 |
| 4-3-5- | Subsidios a la Vivienda | 1,160,000.00 | -1,160,000.00 | 0.00 | 0.00 | 0.00 | 0.00 |
| 4-3-9- | Otros Subsidios | 0.00 | 4,946,545.40 | 4,946,545.40 | 4,946,545.40 | 4,946,545.40 | 0.00 |
| 4-4- | Ayudas Sociales | 16,536,514.00 | 3,617,419.36 | 20,153,933.36 | 20,153,933.36 | 20,127,523.43 | 0.00 |
| 4-4-1- | Ayudas Sociales a Personas | 15,050,422.79 | 4,878,415.06 | 19,928,837.85 | 19,928,837.85 | 19,902,427.92 | 0.00 |
| 4-4-1-1- | Ayuda para Medicamentos y Servicios Médicos | 1,193,600.00 | -710,866.83 | 482,733.17 | 482,733.17 | 478,836.21 | 0.00 |
| 4-4-1-2- | Ayuda para Funerales | 1,552,896.55 | -1,282,643.18 | 270,253.37 | 270,253.37 | 270,253.37 | 0.00 |
| 4-4-1-3- | Ayuda para Despensas | 833,900.00 | 10,277,954.52 | 11,111,854.52 | 11,111,854.52 | 11,090,867.09 | 0.00 |
| 4-4-1-4- | Ayuda para Transporte | 865,300.00 | -835,216.33 | 30,083.67 | 30,083.67 | 30,083.67 | 0.00 |
| 4-4-1-5- | Ayuda Diversa en Especie | 2,588,677.71 | 1,299,681.57 | 3,888,359.28 | 3,888,359.28 | 3,887,631.82 | 0.00 |
| 4-4-1-6- | Ayuda para Traslado de Personas (Enfermos) | 424,256.00 | -416,066.35 | 8,189.65 | 8,189.65 | 8,189.65 | 0.00 |
| 4-4-1-7- | Ayuda Culturales y de Fomento Deportivo | 1,829,580.14 | -1,826,630.14 | 2,950.00 | 2,950.00 | 2,950.00 | 0.00 |
| 4-4-1-9- | Otras Ayudas Sociales a Personas | 5,762,212.39 | -1,627,798.20 | 4,134,414.19 | 4,134,414.19 | 4,133,616.11 | 0.00 |
| 4-4-3- | Ayudas Sociales a Instituciones de Enseñanza | 1,240,268.42 | -1,194,994.27 | 45,274.15 | 45,274.15 | 45,274.15 | 0.00 |
| 4-4-5- | Ayudas Sociales a Instituciones sin Fines de Lucro | 68,560.00 | 77,226.88 | 145,786.88 | 145,786.88 | 145,786.88 | 0.00 |
| 4-4-6- | Ayudas Sociales a Cooperativas | 151,849.00 | -151,849.00 | 0.00 | 0.00 | 0.00 | 0.00 |
| 4-4-7- | Ayudas Sociales a Entidades de Interés Público | 0.00 | 16,034.48 | 16,034.48 | 16,034.48 | 16,034.48 | 0.00 |
| 4-4-8- | Ayudas Sociales por Desastres Naturales y Otros Siniestros | 25,413.79 | -7,413.79 | 18,000.00 | 18,000.00 | 18,000.00 | 0.00 |
| 4-4-8-1- | Ayudas por Desastres Naturales y Otros Siniestros | 25,413.79 | -7,413.79 | 18,000.00 | 18,000.00 | 18,000.00 | 0.00 |
| 4-8- | Donativos | 711,429.34 | -453,429.34 | 258,000.00 | 258,000.00 | 258,000.00 | 0.00 |
| 4-8-1- | Donativos a Instituciones sin Fines de Lucro | 701,429.34 | -443,429.34 | 258,000.00 | 258,000.00 | 258,000.00 | 0.00 |
| 4-8-2- | Donativos a Entidades Federativas y Municipios | 10,000.00 | -10,000.00 | 0.00 | 0.00 | 0.00 | 0.00 |
| 5 | Bienes Muebles, Inmuebles e Intangibles | 37,794,386.24 | -33,889,055.31 | 3,905,330.93 | 3,905,330.93 | 3,904,081.50 | 0.00 |
| 5-1- | Mobiliario y Equipo de Administración | 18,978,924.38 | -17,983,118.53 | 995,805.85 | 995,805.85 | 995,270.14 | 0.00 |
| 5-1-1- | Muebles de Oficina y Estantería | 8,933,093.73 | -8,842,823.51 | 90,270.22 | 90,270.22 | 90,020.60 | 0.00 |
| 5-1-2- | Muebles Excepto de Oficina y Estantería | 20,000.00 | -20,000.00 | 0.00 | 0.00 | 0.00 | 0.00 |
| 5-1-3- | Bienes Artísticos, Culturales y Científicos | 0.00 | 344,827.58 | 344,827.58 | 344,827.58 | 344,827.58 | 0.00 |
| 5-1-5- | Equipo de Cómputo y Tecnologías de la Información | 7,822,530.65 | -7,261,822.60 | 560,708.05 | 560,708.05 | 560,421.96 | 0.00 |
| 5-1-9- | Otros Mobiliarios y Equipo de Administración | 2,203,300.00 | -2,203,300.00 | 0.00 | 0.00 | 0.00 | 0.00 |
| 5-2- | Mobiliario, Equipo Educativo y Recreativo | 1,800,889.31 | -1,710,913.74 | 89,975.57 | 89,975.57 | 89,261.85 | 0.00 |
| 5-2-1- | Equipos y Aparatos Audiovisuales | 611,279.31 | -587,770.69 | 23,508.62 | 23,508.62 | 23,508.62 | 0.00 |
| 5-2-2- | Aparatos Deportivos | 300,000.00 | -300,000.00 | 0.00 | 0.00 | 0.00 | 0.00 |
| 5-2-3- | Cámaras Fotográficas y de Video | 416,850.00 | -396,117.80 | 20,732.20 | 20,732.20 | 20,732.20 | 0.00 |
| 5-2-9- | Otro Mobiliario, Equipo Educativo y Recreativo | 472,760.00 | -427,025.25 | 45,734.75 | 45,734.75 | 45,021.03 | 0.00 |

| Clave | Concepto | Aprobado | Ampliaciones/ (Reducciones) | Modificado | Devengado | Pagado | Subejercicio |
|-----------|--|---------------|--------------------------------|----------------|----------------|----------------|--------------|
| 5-3- | Equipo e Instrumental Médico y de Laboratorio | 480,000.00 | -473,500.00 | 6,500.00 | 6,500.00 | 6,500.00 | 0.00 |
| 5-3-1- | Equipo Médico y de Laboratorio | 400,000.00 | -400,000.00 | 0.00 | 0.00 | 0.00 | 0.00 |
| 5-3-2- | Instrumental Médico y de Laboratorio | 80,000.00 | -73,500.00 | 6,500.00 | 6,500.00 | 6,500.00 | 0.00 |
| 5-4- | Vehículos y Equipo de Transporte | 11,401,462.00 | -8,769,479.26 | 2,631,982.74 | 2,631,982.74 | 2,631,982.74 | 0.00 |
| 5-4-1- | Vehículos y Equipo Terrestre | 10,142,362.00 | -7,768,999.94 | 2,373,362.06 | 2,373,362.06 | 2,373,362.06 | 0.00 |
| 5-4-2- | Carrocerías y Remolques | 268,500.00 | -268,500.00 | 0.00 | 0.00 | 0.00 | 0.00 |
| 5-4-5- | Embarcaciones | 573,000.00 | -573,000.00 | 0.00 | 0.00 | 0.00 | 0.00 |
| 5-4-9- | Otros Equipos de Transporte | 417,600.00 | -158,979.32 | 258,620.68 | 258,620.68 | 258,620.68 | 0.00 |
| 5-5- | Equipo de Defensa y Seguridad | 1,386,900.00 | -1,386,900.00 | 0.00 | 0.00 | 0.00 | 0.00 |
| 5-5-1- | Equipo de Defensa y Seguridad | 1,386,900.00 | -1,386,900.00 | 0.00 | 0.00 | 0.00 | 0.00 |
| 5-6- | Maquinaria, Otros Equipos y Herramienta | 3,600,450.55 | -3,419,383.78 | 181,066.77 | 181,066.77 | 181,066.77 | 0.00 |
| 5-6-1- | Maquinaria y Equipo Agropecuario | 644,750.00 | -638,047.00 | 6,703.00 | 6,703.00 | 6,703.00 | 0.00 |
| 5-6-2- | Maquinaria y Equipo Industrial | 106,400.00 | -106,400.00 | 0.00 | 0.00 | 0.00 | 0.00 |
| 5-6-3- | Maquinaria y Equipo de Construcción | 527,600.00 | -527,600.00 | 0.00 | 0.00 | 0.00 | 0.00 |
| 5-6-4- | Sistemas de Aire Acondicionado, Calefacción y de Refrigeración Industrial y Comercial | 1,015,800.00 | -941,838.81 | 73,961.19 | 73,961.19 | 73,961.19 | 0.00 |
| 5-6-5- | Equipo de Comunicación y Telecomunicación | 618,846.55 | -618,846.55 | 0.00 | 0.00 | 0.00 | 0.00 |
| 5-6-7- | Herramientas y Máquinas Herramienta | 687,054.00 | -586,651.42 | 100,402.58 | 100,402.58 | 100,402.58 | 0.00 |
| 5-7- | Activos Biológicos | 62,760.00 | -62,760.00 | 0.00 | 0.00 | 0.00 | 0.00 |
| 5-7-8- | Arboles y Plantas | 62,760.00 | -62,760.00 | 0.00 | 0.00 | 0.00 | 0.00 |
| 5-9- | Activos Intangibles | 83,000.00 | -83,000.00 | 0.00 | 0.00 | 0.00 | 0.00 |
| 5-9-1- | Software | 38,000.00 | -38,000.00 | 0.00 | 0.00 | 0.00 | 0.00 |
| 5-9-7- | Licencias Informáticas e Intelectuales | 45,000.00 | -45,000.00 | 0.00 | 0.00 | 0.00 | 0.00 |
| 6 | Inversión Pública | 96,232,060.00 | 175,029,578.43 | 271,261,638.43 | 261,350,814.74 | 253,423,918.49 | 9,910,823.69 |
| 6-1- | Obra Pública en Bienes de Dominio Público | 68,115,388.85 | 193,235,393.75 | 261,350,782.60 | 251,439,958.91 | 243,513,062.66 | 9,910,823.69 |
| 6-1-1- | Edificación Habitacional | 0.00 | 3,496,669.27 | 3,496,669.27 | 3,496,669.27 | 3,496,669.27 | 0.00 |
| 6-1-1-1- | Programa de Vivienda Digna | 0.00 | 3,496,669.27 | 3,496,669.27 | 3,496,669.27 | 3,496,669.27 | 0.00 |
| 6-1-2- | Edificación no Habitacional | 4,222,706.54 | -3,324,967.60 | 897,738.94 | 897,738.94 | 897,738.94 | 0.00 |
| 6-1-2-1- | Infraestructura Básica de Salud | 0.00 | 897,738.94 | 897,738.94 | 897,738.94 | 897,738.94 | 0.00 |
| 6-1-2-1-1 | Centros de Salud | 0.00 | 897,738.94 | 897,738.94 | 897,738.94 | 897,738.94 | 0.00 |
| 6-1-2-2- | Infraestructura Básica Educativa | 4,222,706.54 | -4,222,706.54 | 0.00 | 0.00 | 0.00 | 0.00 |
| 6-1-3- | Construcción de Obras para el Abastecimiento de Agua, Petróleo, Gas, Electricidad y Telecomunicaciones | 26,744,269.27 | 36,670,367.66 | 63,414,636.93 | 63,414,636.93 | 59,367,740.68 | 0.00 |
| 6-1-3-1- | Agua Potable | 24,159,421.24 | 25,199,108.59 | 49,358,529.83 | 49,358,529.83 | 45,311,633.58 | 0.00 |
| 6-1-3-2- | Electrificación Rural | 2,584,848.03 | 11,471,259.07 | 14,056,107.10 | 14,056,107.10 | 14,056,107.10 | 0.00 |
| 6-1-4- | División de Terrenos y Construcción de Obras de Urbanización | 1,689,173.40 | 30,431,758.32 | 32,120,931.72 | 32,120,931.72 | 32,120,931.72 | 0.00 |
| 6-1-4-1- | Mejoramiento del Entorno | 1,689,173.40 | 30,431,758.32 | 32,120,931.72 | 32,120,931.72 | 32,120,931.72 | 0.00 |
| 6-1-5- | Construcción de Vías de Comunicación | 15,613,000.00 | 41,078,579.20 | 56,691,579.20 | 46,780,755.51 | 46,780,755.51 | 9,910,823.69 |
| 6-1-5-1- | Apertura de Vías de Comunicación | 0.00 | 1,467,568.93 | 1,467,568.93 | 1,467,568.93 | 1,467,568.93 | 0.00 |

| Clave | Concepto | Aprobado | Ampliaciones/ (Reducciones) | Modificado | Devengado | Pagado | Subejercicio |
|------------------------|--|-----------------------|--------------------------------|-----------------------|-----------------------|-----------------------|---------------------|
| 6-1-5-1-2 | Apertura de Caminos Rurales | 0.00 | 1,467,568.93 | 1,467,568.93 | 1,467,568.93 | 1,467,568.93 | 0.00 |
| 6-1-5-2 | Pavimentaciones | 15,613,000.00 | 39,611,010.27 | 55,224,010.27 | 45,313,186.58 | 45,313,186.58 | 9,910,823.69 |
| 6-1-6 | Otras Construcciones de Ingeniería Civil u Obra Pesada | 6,429,205.61 | 4,711,886.12 | 11,141,091.73 | 11,141,091.73 | 11,141,091.73 | 0.00 |
| 6-1-6-1 | Alcantarillado | 6,019,205.61 | -3,286,427.27 | 2,732,778.34 | 2,732,778.34 | 2,732,778.34 | 0.00 |
| 6-1-6-2 | Rehabilitación de Calles | 0.00 | 6,770,382.36 | 6,770,382.36 | 6,770,382.36 | 6,770,382.36 | 0.00 |
| 6-1-6-3 | Bacheo de Calles | 0.00 | 1,637,931.03 | 1,637,931.03 | 1,637,931.03 | 1,637,931.03 | 0.00 |
| 6-1-6-4 | Señalización Vial | 410,000.00 | -410,000.00 | 0.00 | 0.00 | 0.00 | 0.00 |
| 6-1-8 | Trabajos de Acabados en Edificaciones y Otros Trabajos Especializados | 0.00 | 48,999,991.37 | 48,999,991.37 | 48,999,991.37 | 45,119,991.37 | 0.00 |
| 6-1-9 | Otras Obras Públicas en Bienes de Dominio Público no Consideradas | 13,417,034.03 | 31,171,109.41 | 44,588,143.44 | 44,588,143.44 | 44,588,143.44 | 0.00 |
| 6-1-9-1 | Rehabilitación de Caminos Rurales | 13,417,034.03 | 31,171,109.41 | 44,588,143.44 | 44,588,143.44 | 44,588,143.44 | 0.00 |
| 6-2 | Obras Publicas en Bienes Propios | 0.00 | 7,662,522.23 | 7,662,522.23 | 7,662,522.23 | 7,662,522.23 | 0.00 |
| 6-2-2 | Edificación no Habitacional | 0.00 | 7,662,522.23 | 7,662,522.23 | 7,662,522.23 | 7,662,522.23 | 0.00 |
| 6-3 | Proyectos Productivos y Acciones de Fomento | 28,116,671.15 | -25,868,337.55 | 2,248,333.60 | 2,248,333.60 | 2,248,333.60 | 0.00 |
| 6-3-2 | Ejecución de Proyectos Productivos no Incluidos en Conceptos Anteriores de este Capítulo | 28,116,671.15 | -25,868,337.55 | 2,248,333.60 | 2,248,333.60 | 2,248,333.60 | 0.00 |
| 6-3-2-2 | Programa de Desarrollo Institucional Municipal (PRODIM) | 1,704,181.20 | -1,704,181.20 | 0.00 | 0.00 | 0.00 | 0.00 |
| 6-3-2-3 | Programa de Gastos Indirectos | 2,556,271.80 | -307,938.20 | 2,248,333.60 | 2,248,333.60 | 2,248,333.60 | 0.00 |
| 6-3-2-9 | Otros diferentes a los anteriores | 23,856,218.15 | -23,856,218.15 | 0.00 | 0.00 | 0.00 | 0.00 |
| 6-3-2-9-1 | Otros diferentes a los anteriores | 23,856,218.15 | -23,856,218.15 | 0.00 | 0.00 | 0.00 | 0.00 |
| 8 | Participaciones y Aportaciones | 0.00 | 444,010.70 | 444,010.70 | 444,010.70 | 431,010.70 | 0.00 |
| 8-5 | Convenios | 0.00 | 444,010.70 | 444,010.70 | 444,010.70 | 431,010.70 | 0.00 |
| 8-5-3 | Otros Convenios | 0.00 | 444,010.70 | 444,010.70 | 444,010.70 | 431,010.70 | 0.00 |
| Total del Gasto | | 611,217,637.00 | 136,855,555.10 | 748,073,192.10 | 738,162,368.41 | 722,666,663.20 | 9,910,823.69 |

Bajo protesta de decir verdad declaramos que los Estados Financieros y sus notas son correctos, verídicos y son responsabilidad del emisor.

Autores:
 Presidente Municipal Constitucional
 Jorge Sánchez Alfec

Vo. Bb.
 Síndico Procurador Municipal
 Margarita Díaz Huerta

Elaboro:
 Tesorero Municipal
 Lisseth De Jesus Gutierrez Soils

Reviso:
 Contralor Municipal
 Erika Vazquez Garcia

H. AYUNTAMIENTO CONSTITUCIONAL DE ZIHUATANEJO DE AZUETA, GRO.
 PRIMERA SÍNDICATURA
 2018 - 2021

TESORERÍA

H. AYUNTAMIENTO CONSTITUCIONAL DE ZIHUATANEJO DE AZUETA, GRO.
 2018 - 2021
 ÓRGANO DE CONTROL INTERNO MUNICIPAL

01/Ene/2020 al 31/Dic/2020

Ejercicio Fiscal: 2020
Fuente de Financiamiento: Recursos Federales

| Clave | Concepto | Aprobado | Ampliaciones/ (Reducciones) | Modificado | Devengado | Pagado | Subejercicio |
|------------|--|----------------|--------------------------------|----------------|----------------|----------------|--------------|
| 1 | Servicios Personales | 237,074,742.00 | 5,130,887.64 | 242,205,629.64 | 242,205,629.64 | 239,823,042.18 | 0.00 |
| 1-1- | Remuneraciones al Personal de Carácter Permanente | 190,115,756.40 | 18,435,738.12 | 208,551,494.52 | 208,551,494.52 | 206,203,121.95 | 0.00 |
| 1-1-3- | Sueldo Base al Personal Permanente | 190,115,756.40 | 18,435,738.12 | 208,551,494.52 | 208,551,494.52 | 206,203,121.95 | 0.00 |
| 1-2- | Remuneraciones al Personal de Carácter Transitorio | 0.00 | 26,920.85 | 26,920.85 | 26,920.85 | 26,920.85 | 0.00 |
| 1-2-3- | Retribuciones por Servicios de Carácter Social | 0.00 | 26,920.85 | 26,920.85 | 26,920.85 | 26,920.85 | 0.00 |
| 1-3- | Remuneraciones Adicionales y Especiales | 26,066,737.79 | 4,870,759.26 | 30,937,497.05 | 30,937,497.05 | 30,903,282.16 | 0.00 |
| 1-3-2- | Primas de Vacaciones, Dominical y Gratificación de Fin de Año | 17,819,853.23 | 7,444,241.05 | 25,264,094.28 | 25,264,094.28 | 25,231,222.39 | 0.00 |
| 1-3-2-1- | Aguinaldo (Gratificación de Fin de Año) | 15,101,222.79 | 9,926,607.19 | 25,027,829.98 | 25,027,829.98 | 24,995,340.73 | 0.00 |
| 1-3-2-2- | Prima Vacacional | 2,718,630.44 | -2,482,366.14 | 236,264.30 | 236,264.30 | 235,881.66 | 0.00 |
| 1-3-4- | Compensaciones | 8,246,884.56 | -2,573,481.79 | 5,673,402.77 | 5,673,402.77 | 5,672,059.77 | 0.00 |
| 1-3-4-1- | Compensación Ordinaria | 8,246,884.56 | -3,052,281.21 | 5,194,603.35 | 5,194,603.35 | 5,193,260.35 | 0.00 |
| 1-3-4-2- | Compensación Extraordinaria | 0.00 | 478,799.42 | 478,799.42 | 478,799.42 | 478,799.42 | 0.00 |
| 1-5- | Otras Prestaciones Sociales y Económicas | 20,892,247.81 | -18,202,530.59 | 2,689,717.22 | 2,689,717.22 | 2,689,717.22 | 0.00 |
| 1-5-4- | Prestaciones Contractuales | 5,917,421.89 | -3,819,436.25 | 2,097,985.64 | 2,097,985.64 | 2,097,985.64 | 0.00 |
| 1-5-4-5- | Otras Prestaciones Contractuales | 5,917,421.89 | -3,819,436.25 | 2,097,985.64 | 2,097,985.64 | 2,097,985.64 | 0.00 |
| 1-5-4-5-4- | Finiquitos | 5,917,421.89 | -3,819,436.25 | 2,097,985.64 | 2,097,985.64 | 2,097,985.64 | 0.00 |
| 1-5-9- | Otras Prestaciones Sociales y Económicas | 14,974,825.92 | -14,383,094.34 | 591,731.58 | 591,731.58 | 591,731.58 | 0.00 |
| 2 | Materiales y Suministros | 8,484,920.00 | -443,808.63 | 8,041,111.37 | 8,041,111.37 | 8,040,848.78 | 0.00 |
| 2-1- | Materiales de Administración, Emisión de Documentos y Artículos Oficiales | 1,530,000.00 | -1,319,821.06 | 210,178.14 | 210,178.14 | 209,940.55 | 0.00 |
| 2-1-1- | Materiales, Útiles y Equipos Menores de Oficina | 20,000.00 | 84,160.17 | 104,160.17 | 104,160.17 | 104,160.17 | 0.00 |
| 2-1-4- | Materiales, Útiles y Equipos Menores de Tecnologías de la Información y Comunicaciones | 1,500,000.00 | -1,439,323.42 | 60,676.58 | 60,676.58 | 60,438.99 | 0.00 |
| 2-1-6- | Material de Limpieza | 0.00 | 45,341.39 | 45,341.39 | 45,341.39 | 45,341.39 | 0.00 |
| 2-1-8- | Materiales para el Registro e Identificación de Bienes y Personas | 10,000.00 | -10,000.00 | 0.00 | 0.00 | 0.00 | 0.00 |
| 2-1-8-2- | Otros Materiales y Artículos | 10,000.00 | -10,000.00 | 0.00 | 0.00 | 0.00 | 0.00 |
| 2-4- | Materiales y Artículos de Construcción y Reparación | 30,000.00 | 169,590.28 | 199,590.28 | 199,590.28 | 199,590.28 | 0.00 |
| 2-4-6- | Material Eléctrico y Electrónico | 15,000.00 | 72,360.97 | 87,360.97 | 87,360.97 | 87,360.97 | 0.00 |
| 2-4-7- | Artículos Metálicos para la Construcción | 0.00 | 13,809.54 | 13,809.54 | 13,809.54 | 13,809.54 | 0.00 |
| 2-4-9- | Otros Materiales y Artículos de Construcción y Reparación | 15,000.00 | 83,419.77 | 98,419.77 | 98,419.77 | 98,419.77 | 0.00 |

| Clave | Concepto | Aprobado | Ampliaciones/ (Reducciones) | Modificado | Devengado | Pagado | Subejercicio |
|----------|---|---------------|--------------------------------|---------------|---------------|---------------|--------------|
| 2-5- | Productos Químicos, Farmacéuticos y de Laboratorio | 15,000.00 | 881,694.74 | 896,694.74 | 896,694.74 | 896,669.74 | 0.00 |
| 2-5-3- | Medicinas y Productos Farmacéuticos | 15,000.00 | 295,898.50 | 310,898.50 | 310,898.50 | 310,873.50 | 0.00 |
| 2-5-4- | Materiales, Accesorios y Suministros Médicos | 0.00 | 585,796.24 | 585,796.24 | 585,796.24 | 585,796.24 | 0.00 |
| 2-6- | Combustibles, Lubricantes y Aditivos | 829,960.00 | 1,329,611.67 | 2,159,571.67 | 2,159,571.67 | 2,159,571.67 | 0.00 |
| 2-6-1- | Combustibles, Lubricantes y Aditivos | 829,960.00 | 1,329,611.67 | 2,159,571.67 | 2,159,571.67 | 2,159,571.67 | 0.00 |
| 2-7- | Vestuario, Blancos, Prendas de Protección y Artículos Deportivos | 2,799,960.00 | -941,914.91 | 1,858,045.09 | 1,858,045.09 | 1,858,045.09 | 0.00 |
| 2-7-1- | Vestuario y Uniformes | 0.00 | 1,818,419.40 | 1,818,419.40 | 1,818,419.40 | 1,818,419.40 | 0.00 |
| 2-7-2- | Prendas de Seguridad y Protección Personal | 2,799,960.00 | -2,764,774.31 | 35,185.69 | 35,185.69 | 35,185.69 | 0.00 |
| 2-7-4- | Productos Textiles | 0.00 | 4,440.00 | 4,440.00 | 4,440.00 | 4,440.00 | 0.00 |
| 2-8- | Materiales y Suministros para Seguridad | 2,500,000.00 | -936,091.19 | 1,563,908.81 | 1,563,908.81 | 1,563,908.81 | 0.00 |
| 2-8-2- | Materiales de Seguridad Pública | 300,000.00 | -201,391.00 | 98,609.00 | 98,609.00 | 98,609.00 | 0.00 |
| 2-8-3- | Prendas de Protección para Seguridad Pública y Nacional | 2,200,000.00 | -734,700.19 | 1,465,299.81 | 1,465,299.81 | 1,465,299.81 | 0.00 |
| 2-9- | Herramientas, Refacciones y Accesorios Menores | 780,000.00 | 373,122.64 | 1,153,122.64 | 1,153,122.64 | 1,153,122.64 | 0.00 |
| 2-9-2- | Refacciones y Accesorios Menores de Edificios | 0.00 | 327.60 | 327.60 | 327.60 | 327.60 | 0.00 |
| 2-9-6- | Refacciones y Accesorios Menores de Equipo de Transporte | 0.00 | 1,152,795.04 | 1,152,795.04 | 1,152,795.04 | 1,152,795.04 | 0.00 |
| 2-9-7- | Refacciones y Accesorios Menores de Equipo de Defensa y Seguridad | 780,000.00 | -780,000.00 | 0.00 | 0.00 | 0.00 | 0.00 |
| 3 | Servicios Generales | 14,059,113.00 | 24,478,884.03 | 38,537,997.03 | 38,537,997.03 | 36,278,534.36 | 0.00 |
| 3-1- | Servicios Básicos | 1,570,000.00 | -1,276,963.64 | 293,036.36 | 293,036.36 | 293,036.36 | 0.00 |
| 3-1-1- | Energía Eléctrica | 850,000.00 | -683,080.18 | 166,919.82 | 166,919.82 | 166,919.82 | 0.00 |
| 3-1-1-1- | Energía Eléctrica Edificios Públicos y DAP | 0.00 | 166,919.82 | 166,919.82 | 166,919.82 | 166,919.82 | 0.00 |
| 3-1-1-2- | Energía Eléctrica Recaudada por CFE (DAP) | 850,000.00 | -850,000.00 | 0.00 | 0.00 | 0.00 | 0.00 |
| 3-1-4- | Telefonía Tradicional | 20,000.00 | 92,316.54 | 112,316.54 | 112,316.54 | 112,316.54 | 0.00 |
| 3-1-6- | Servicios de Telecomunicaciones y Satélites | 700,000.00 | -686,200.00 | 13,800.00 | 13,800.00 | 13,800.00 | 0.00 |
| 3-3- | Servicios Profesionales, Científicos, Técnicos y Otros Servicios | 4,691,295.00 | 199,506.07 | 4,890,801.07 | 4,890,801.07 | 4,890,801.07 | 0.00 |
| 3-3-4- | Servicios de Capacitación | 219,488.00 | 1,763,158.78 | 1,982,646.78 | 1,982,646.78 | 1,982,646.78 | 0.00 |
| 3-3-6- | Servicios de Apoyo Administrativo, Traducción, Fotocopiado e Impresión | 0.00 | 4,310.34 | 4,310.34 | 4,310.34 | 4,310.34 | 0.00 |
| 3-3-7- | Servicios de Protección y Seguridad | 4,471,807.00 | -3,074,169.96 | 1,397,637.04 | 1,397,637.04 | 1,397,637.04 | 0.00 |
| 3-3-9- | Servicios Profesionales, Científicos y Técnicos Integrales | 0.00 | 1,506,206.91 | 1,506,206.91 | 1,506,206.91 | 1,506,206.91 | 0.00 |
| 3-4- | Servicios Financieros, Bancarios y Comerciales | 150,000.00 | 887,453.83 | 1,037,453.83 | 1,037,453.83 | 1,031,364.46 | 0.00 |
| 3-4-1- | Servicios Financieros y Bancarios | 0.00 | 258,123.11 | 258,123.11 | 258,123.11 | 258,123.11 | 0.00 |
| 3-4-5- | Seguro de Bienes Patrimoniales | 150,000.00 | 629,330.72 | 779,330.72 | 779,330.72 | 773,241.35 | 0.00 |
| 3-5- | Servicios de Instalación, Reparación, Mantenimiento y Conservación | 900,040.00 | -962,074.45 | 37,965.55 | 37,965.55 | 37,965.55 | 0.00 |
| 3-5-3- | Instalación, Reparación y Mantenimiento de Equipo de Cómputo y Tecnología de la Información | 0.00 | 12,500.00 | 12,500.00 | 12,500.00 | 12,500.00 | 0.00 |
| 3-5-5- | Reparación y Mantenimiento de Equipo de Transporte | 900,040.00 | -881,374.45 | 18,665.55 | 18,665.55 | 18,665.55 | 0.00 |
| 3-5-7- | Instalación, Reparación y Mantenimiento de Maquinaria, Otros Equipos y Herramientas | 0.00 | 6,800.00 | 6,800.00 | 6,800.00 | 6,800.00 | 0.00 |
| 3-6- | Servicios de Comunicación Social y Publicidad | 0.00 | 35,325.00 | 35,325.00 | 35,325.00 | 35,325.00 | 0.00 |

| Clave | Concepto | Aprobado | Ampliaciones/ (Reducciones) | Modificado | Devengado | Pagado | Subejercicio |
|----------|---|---------------|--------------------------------|----------------|----------------|----------------|--------------|
| 3-6-1- | Difusión por Radio, Televisión y Otros Medios de Mensajes sobre Programas y Actividades Gubernamentales | 0.00 | 35,325.00 | 35,325.00 | 35,325.00 | 35,325.00 | 0.00 |
| 3-6-1-2- | Radio | 0.00 | 35,325.00 | 35,325.00 | 35,325.00 | 35,325.00 | 0.00 |
| 3-7- | Servicios de Traslado y Viáticos | 5,000.00 | 71,776.39 | 76,776.39 | 76,776.39 | 76,776.39 | 0.00 |
| 3-7-2- | Pasajes Terrestres | 0.00 | 19,308.74 | 19,308.74 | 19,308.74 | 19,308.74 | 0.00 |
| 3-7-5- | Viáticos en el País | 5,000.00 | 52,467.65 | 57,467.65 | 57,467.65 | 57,467.65 | 0.00 |
| 3-9- | Otros Servicios Generales | 6,742,778.00 | 25,423,860.83 | 32,166,638.83 | 32,166,638.83 | 29,913,265.53 | 0.00 |
| 3-9-2- | Impuestos y Derechos | 0.00 | 21,206,047.14 | 21,206,047.14 | 21,206,047.14 | 20,585,247.14 | 0.00 |
| 3-9-2-1- | SHCP - IVA - Impuesto al Valor Agregado | 0.00 | 21,205,498.34 | 21,205,498.34 | 21,205,498.34 | 20,584,698.34 | 0.00 |
| 3-9-2-6- | Impuesto Sobre Hospedaje (ISH) | 0.00 | 548.80 | 548.80 | 548.80 | 548.80 | 0.00 |
| 3-9-4- | Sentencias y Resoluciones por Autoridad Competente | 6,742,778.00 | -2,790,852.00 | 3,951,926.00 | 3,951,926.00 | 3,951,926.00 | 0.00 |
| 3-9-8- | Impuestos sobre Nómina y Otros que se Deriven de una Relación Laboral | 0.00 | 6,982,612.96 | 6,982,612.96 | 6,982,612.96 | 5,351,246.56 | 0.00 |
| 3-9-9- | Otros Servicios Generales | 0.00 | 26,052.73 | 26,052.73 | 26,052.73 | 24,845.83 | 0.00 |
| 4 | Transferencias, Asignaciones, Subsidios y Otras Ayudas | 0.00 | 4,931,840.59 | 4,931,840.59 | 4,931,840.59 | 4,931,840.59 | 0.00 |
| 4-2- | Transferencias al Resto del Sector Público | 0.00 | 451,645.39 | 451,645.39 | 451,645.39 | 451,645.39 | 0.00 |
| 4-2-4- | Transferencias Otorgados a Entidades Federativas y Municipios | 0.00 | 451,645.39 | 451,645.39 | 451,645.39 | 451,645.39 | 0.00 |
| 4-3- | Subsidios y Subvenciones | 0.00 | 1,130,000.00 | 1,130,000.00 | 1,130,000.00 | 1,130,000.00 | 0.00 |
| 4-3-9- | Otros Subsidios | 0.00 | 1,130,000.00 | 1,130,000.00 | 1,130,000.00 | 1,130,000.00 | 0.00 |
| 4-4- | Ayudas Sociales | 0.00 | 3,350,195.20 | 3,350,195.20 | 3,350,195.20 | 3,350,195.20 | 0.00 |
| 4-4-1- | Ayudas Sociales a Personas | 0.00 | 3,350,195.20 | 3,350,195.20 | 3,350,195.20 | 3,350,195.20 | 0.00 |
| 4-4-1-5- | Ayuda Diversa en Especia | 0.00 | 2,109,100.00 | 2,109,100.00 | 2,109,100.00 | 2,109,100.00 | 0.00 |
| 4-4-1-9- | Otras Ayudas Sociales a Personas | 0.00 | 1,241,095.20 | 1,241,095.20 | 1,241,095.20 | 1,241,095.20 | 0.00 |
| 5 | Bienes Muebles, Inmuebles e Intangibles | 14,170,000.00 | -11,563,814.07 | 2,606,185.93 | 2,606,185.93 | 2,606,067.14 | 0.00 |
| 5-1- | Mobiliario y Equipo de Administración | 8,350,000.00 | -7,985,796.82 | 364,203.18 | 364,203.18 | 364,084.39 | 0.00 |
| 5-1-1- | Muebles de Oficina y Estanteria | 5,800,000.00 | -5,794,717.50 | 5,282.50 | 5,282.50 | 5,163.71 | 0.00 |
| 5-1-3- | Bienes Artísticos, Culturales y Científicos | 0.00 | 344,827.58 | 344,827.58 | 344,827.58 | 344,827.58 | 0.00 |
| 5-1-5- | Equipo de Cómputo y Tecnologías de la Información | 1,600,000.00 | -1,585,906.90 | 14,093.10 | 14,093.10 | 14,093.10 | 0.00 |
| 5-1-9- | Otros Mobiliarios y Equipo de Administración | 950,000.00 | -950,000.00 | 0.00 | 0.00 | 0.00 | 0.00 |
| 5-4- | Vehículos y Equipo de Transporte | 4,500,000.00 | -2,275,862.07 | 2,224,137.93 | 2,224,137.93 | 2,224,137.93 | 0.00 |
| 5-4-1- | Vehículos y Equipo Terrestre | 4,500,000.00 | -2,534,482.75 | 1,965,517.25 | 1,965,517.25 | 1,965,517.25 | 0.00 |
| 5-4-9- | Otros Equipos de Transporte | 0.00 | 258,620.68 | 258,620.68 | 258,620.68 | 258,620.68 | 0.00 |
| 5-5- | Equipo de Defensa y Seguridad | 1,320,000.00 | -1,320,000.00 | 0.00 | 0.00 | 0.00 | 0.00 |
| 5-5-1- | Equipo de Defensa y Seguridad | 1,320,000.00 | -1,320,000.00 | 0.00 | 0.00 | 0.00 | 0.00 |
| 5-6- | Maquinaria, Otros Equipos y Herramienta | 0.00 | 17,844.82 | 17,844.82 | 17,844.82 | 17,844.82 | 0.00 |
| 5-6-4- | Sistemas de Aire Acondicionado, Calefacción y de Refrigeración Industrial y Comercial | 0.00 | 17,844.82 | 17,844.82 | 17,844.82 | 17,844.82 | 0.00 |
| 6 | Inversión Pública | 80,209,060.00 | 55,112,479.67 | 135,321,539.67 | 135,321,539.67 | 131,441,539.67 | 0.00 |
| 6-1- | Obra Pública en Bienes de Dominio Público | 52,092,388.85 | 74,761,019.29 | 126,853,408.14 | 126,853,408.14 | 122,973,408.14 | 0.00 |
| 6-1-1- | Edificación Habitacional | 0.00 | 3,496,669.27 | 3,496,669.27 | 3,496,669.27 | 3,496,669.27 | 0.00 |

| Clave | Concepto | Aprobado | Ampliaciones/ (Reducciones) | Modificado | Devengado | Pagado | Subejercicio |
|------------------------|--|-----------------------|--------------------------------|-----------------------|-----------------------|-----------------------|--------------|
| 6-1-1-1- | Programa de Vivienda Digna | 0.00 | 3,496,669.27 | 3,496,669.27 | 3,496,669.27 | 3,496,669.27 | 0.00 |
| 6-1-2- | Edificación no Habitacional | 4,222,706.54 | -3,324,967.60 | 897,738.94 | 897,738.94 | 897,738.94 | 0.00 |
| 6-1-2-1- | Infraestructura Básica de Salud | 0.00 | 897,738.94 | 897,738.94 | 897,738.94 | 897,738.94 | 0.00 |
| 6-1-2-1-1 | Centros de Salud | 0.00 | 897,738.94 | 897,738.94 | 897,738.94 | 897,738.94 | 0.00 |
| 6-1-2-2- | Infraestructura Básica Educativa | 4,222,706.54 | -4,222,706.54 | 0.00 | 0.00 | 0.00 | 0.00 |
| 6-1-3- | Construcción de Obras para el Abastecimiento de Agua, Petróleo, Gas, Electricidad y Telecomunicaciones | 26,744,269.27 | 2,425,888.10 | 29,170,157.37 | 29,170,157.37 | 29,170,157.37 | 0.00 |
| 6-1-3-1- | Agua Potable | 24,159,421.24 | 560,697.34 | 24,720,118.58 | 24,720,118.58 | 24,720,118.58 | 0.00 |
| 6-1-3-2- | Electrificación Rural | 2,584,848.03 | 1,865,190.76 | 4,450,038.79 | 4,450,038.79 | 4,450,038.79 | 0.00 |
| 6-1-4- | División de Terrenos y Construcción de Obras de Urbanización | 1,689,173.40 | 17,759,505.22 | 19,448,678.62 | 19,448,678.62 | 19,448,678.62 | 0.00 |
| 6-1-4-1- | Mejoramiento del Entorno | 1,689,173.40 | 17,759,505.22 | 19,448,678.62 | 19,448,678.62 | 19,448,678.62 | 0.00 |
| 6-1-5- | Construcción de Vías de Comunicación | 0.00 | 22,888,178.81 | 22,888,178.81 | 22,888,178.81 | 22,888,178.81 | 0.00 |
| 6-1-5-2- | Pavimentaciones | 0.00 | 22,888,178.81 | 22,888,178.81 | 22,888,178.81 | 22,888,178.81 | 0.00 |
| 6-1-6- | Obras Construcciones de Ingeniería Civil u Obra Pesada | 6,019,205.61 | 254,777.77 | 6,273,983.38 | 6,273,983.38 | 6,273,983.38 | 0.00 |
| 6-1-6-1- | Alcantarillado | 6,019,205.61 | -4,127,959.53 | 1,891,246.08 | 1,891,246.08 | 1,891,246.08 | 0.00 |
| 6-1-6-2- | Rehabilitación de Calles | 0.00 | 4,382,737.30 | 4,382,737.30 | 4,382,737.30 | 4,382,737.30 | 0.00 |
| 6-1-8- | Trabajos de Acabados en Edificaciones y Otros Trabajos Especializados | 0.00 | 31,560,000.00 | 31,560,000.00 | 31,560,000.00 | 27,680,000.00 | 0.00 |
| 6-1-9- | Otras Obras Públicas en Bienes de Dominio Público no Consideradas | 13,417,034.03 | -299,032.28 | 13,118,001.75 | 13,118,001.75 | 13,118,001.75 | 0.00 |
| 6-1-9-1- | Rehabilitación de Caminos Rurales | 13,417,034.03 | -299,032.28 | 13,118,001.75 | 13,118,001.75 | 13,118,001.75 | 0.00 |
| 6-2- | Obras Publicas en Bienes Propios | 0.00 | 6,219,797.93 | 6,219,797.93 | 6,219,797.93 | 6,219,797.93 | 0.00 |
| 6-2-2- | Edificación no Habitacional | 0.00 | 6,219,797.93 | 6,219,797.93 | 6,219,797.93 | 6,219,797.93 | 0.00 |
| 6-3- | Proyectos Productivos y Acciones de Fomento | 28,116,671.15 | -25,868,337.55 | 2,248,333.60 | 2,248,333.60 | 2,248,333.60 | 0.00 |
| 6-3-2- | Ejecución de Proyectos Productivos no Incluidos en Conceptos Anteriores de este Capítulo | 28,116,671.15 | -25,868,337.55 | 2,248,333.60 | 2,248,333.60 | 2,248,333.60 | 0.00 |
| 6-3-2-2- | Programa de Desarrollo Institucional Municipal (PRODIM) | 1,704,181.20 | -1,704,181.20 | 0.00 | 0.00 | 0.00 | 0.00 |
| 6-3-2-3- | Programa de Gastos Indirectos | 2,556,271.80 | -307,938.20 | 2,248,333.60 | 2,248,333.60 | 2,248,333.60 | 0.00 |
| 6-3-2-9- | Otros diferentes a los anteriores | 23,856,218.15 | -23,856,218.15 | 0.00 | 0.00 | 0.00 | 0.00 |
| 6-3-2-9-1- | Otros diferentes a los anteriores | 23,856,218.15 | -23,856,218.15 | 0.00 | 0.00 | 0.00 | 0.00 |
| 8 | Participaciones y Aportaciones | 0.00 | 444,010.70 | 444,010.70 | 444,010.70 | 431,010.70 | 0.00 |
| 8-5- | Convenios | 0.00 | 444,010.70 | 444,010.70 | 444,010.70 | 431,010.70 | 0.00 |
| 8-5-3- | Otros Convenios | 0.00 | 444,010.70 | 444,010.70 | 444,010.70 | 431,010.70 | 0.00 |
| Total del Gasto | | 353,997,835.00 | 78,090,479.93 | 432,088,314.93 | 432,088,314.93 | 423,552,883.42 | 0.00 |

Bajo protesta de decir verdad declaramos que los Estados Financieros y sus notas son correctos, verídicos y son responsabilidad del emisor.


Presidente Municipal
Constitucional
Jorge Sánchez Allec
 H. Ayuntamiento Constitucional
 Zihuatanejo, Gro.
 Grupo Píacza - SUINPAC Contable
 2018 - 2021


V. B.
Síndico Procurador Municipal
Margarita Díaz Suleida
 H. AYUNTAMIENTO CONSTITUCIONAL
 DE ZIHUATANEJO DE AZUETA, GRO.
PRIMERA SINDICATURA
 2018 - 2021


Edhoro
Tesoro Municipal
Lisbeth De Jesus Gutierrez Solis
 H. AYUNTAMIENTO CONSTITUCIONAL
 DE ZIHUATANEJO DE AZUETA, GRO.
 2018 - 2021
TESORERÍA


Revisión
Contralor Municipal
Erika Vazquez Garcia
 H. AYUNTAMIENTO CONSTITUCIONAL
 DE ZIHUATANEJO DE AZUETA, GRO.
 2018 - 2021
ÓRGANO DE CONTROL
INTERNO MUNICIPAL

Clasificación por Objeto del Gasto (Capítulo y
Concepto)

01/Ene/2020 al 31/Dic/2020

Ejercicio Fiscal: 2020
Fuente de Financiamiento: Recursos Estatales

| Clave | Concepto | Aprobado | Ampliaciones/ (Reducciones) | Modificado | Devengado | Pagado | Subejercicio |
|------------------------|---|----------------------|--------------------------------|----------------------|----------------------|----------------------|--------------|
| 1 | Servicios Personales | 10,535,100.00 | -10,535,100.00 | 0.00 | 0.00 | 0.00 | 0.00 |
| 1-3- | Remuneraciones Adicionales y Especiales | 10,535,100.00 | -10,535,100.00 | 0.00 | 0.00 | 0.00 | 0.00 |
| 1-3-2- | Primas de Vacaciones, Dominical y Gratificación de Fin de Año | 10,535,100.00 | -10,535,100.00 | 0.00 | 0.00 | 0.00 | 0.00 |
| 1-3-2-1- | Aguinaldo (Gratificación de Fin de Año) | 10,535,100.00 | -10,535,100.00 | 0.00 | 0.00 | 0.00 | 0.00 |
| 3 | Servicios Generales | 0.00 | 487.20 | 487.20 | 487.20 | 487.20 | 0.00 |
| 3-4- | Servicios Financieros, Bancarios y Comerciales | 0.00 | 420.00 | 420.00 | 420.00 | 420.00 | 0.00 |
| 3-4-1- | Servicios Financieros y Bancarios | 0.00 | 420.00 | 420.00 | 420.00 | 420.00 | 0.00 |
| 3-9- | Otros Servicios Generales | 0.00 | 67.20 | 67.20 | 67.20 | 67.20 | 0.00 |
| 3-9-2- | Impuestos y Derechos | 0.00 | 67.20 | 67.20 | 67.20 | 67.20 | 0.00 |
| 3-9-2-1- | SHCP - IVA - Impuesto al Valor Agregado | 0.00 | 67.20 | 67.20 | 67.20 | 67.20 | 0.00 |
| 4 | Transferencias, Asignaciones, Subsidios y Otras Ayudas | 0.00 | 14,118,978.23 | 14,118,978.23 | 14,118,978.23 | 14,118,978.23 | 0.00 |
| 4-2- | Transferencias al Resto del Sector Público | 0.00 | 14,118,978.23 | 14,118,978.23 | 14,118,978.23 | 14,118,978.23 | 0.00 |
| 4-2-4- | Transferencias Otorgados a Entidades Federativas y Municipios | 0.00 | 14,118,978.23 | 14,118,978.23 | 14,118,978.23 | 14,118,978.23 | 0.00 |
| Total del Gasto | | 10,535,100.00 | 3,584,365.43 | 14,119,465.43 | 14,119,465.43 | 14,119,465.43 | 0.00 |

Bajo protesta de decir verdad declaramos que los Estados Financieros y sus notas son correctos, verídicos y son responsabilidad del emisor.


 Autorizó,
 Presidente Municipal
 Constitucional
 Jorge Sánchez Allec
 H. Ayuntamiento Constitucional
 Zihuatanejo, Gro
 2018 - 2021


 Votó,
 Síndico Procurador Municipal
 Margarita Díaz Cueto
 H. AYUNTAMIENTO CONSTITUCIONAL
 DE ZIHUATANEJO DE AZUETA, GRO
 PRIMERA SINDICATURA
 2018 - 2021


 Elaboró,
 Tesorero Municipal
 Lisseth De Jesús Gutiérrez Solís
 H. AYUNTAMIENTO CONSTITUCIONAL
 DE ZIHUATANEJO DE AZUETA, GRO
 2018-2021
TESORERÍA


 Revisó,
 Controlador Municipal
 Enka Quiroz García
 H. AYUNTAMIENTO CONSTITUCIONAL
 DE ZIHUATANEJO DE AZUETA, GRO
 2018 - 2021
**ÓRGANO DE CONTROL
 INTERNO MUNICIPAL**

01/Ene/2020 al 31/Dic/2020

Ejercicio Fiscal: 2020
Fuente de Financiamiento: Recursos Fiscales

| Clave | Concepto | Aprobado | Ampliaciones/ (Reducciones) | Modificado | Devengado | Pagado | Subejercicio |
|-----------|--|---------------|--------------------------------|---------------|---------------|---------------|--------------|
| 1 | Servicios Personales | 470,400.00 | 701,951.82 | 1,172,351.82 | 1,172,351.82 | 1,144,588.32 | 0.00 |
| 1-1 | Remuneraciones al Personal de Carácter Permanente | 0.00 | 588,747.82 | 588,747.82 | 588,747.82 | 560,984.32 | 0.00 |
| 1-1-3 | Sueldo Base al Personal Permanente | 0.00 | 588,747.82 | 588,747.82 | 588,747.82 | 560,984.32 | 0.00 |
| 1-3 | Remuneraciones Adicionales y Especiales | 0.00 | 7,004.00 | 7,004.00 | 7,004.00 | 7,004.00 | 0.00 |
| 1-3-4 | Compensaciones | 0.00 | 7,004.00 | 7,004.00 | 7,004.00 | 7,004.00 | 0.00 |
| 1-3-4-1 | Compensación Ordinaria | 0.00 | 7,004.00 | 7,004.00 | 7,004.00 | 7,004.00 | 0.00 |
| 1-5 | Otras Prestaciones Sociales y Económicas | 470,400.00 | 106,200.00 | 576,600.00 | 576,600.00 | 576,600.00 | 0.00 |
| 1-5-2 | Indemnizaciones - Liquidaciones | 0.00 | 60,000.00 | 60,000.00 | 60,000.00 | 60,000.00 | 0.00 |
| 1-5-4 | Prestaciones Contractuales | 0.00 | 35,000.00 | 35,000.00 | 35,000.00 | 35,000.00 | 0.00 |
| 1-5-4-5 | Otras Prestaciones Contractuales | 0.00 | 35,000.00 | 35,000.00 | 35,000.00 | 35,000.00 | 0.00 |
| 1-5-4-5-4 | Finiquitos | 0.00 | 35,000.00 | 35,000.00 | 35,000.00 | 35,000.00 | 0.00 |
| 1-5-9 | Otras Prestaciones Sociales y Económicas | 470,400.00 | 11,200.00 | 481,600.00 | 481,600.00 | 481,600.00 | 0.00 |
| 2 | Materiales y Suministros | 92,893,845.82 | -49,368,305.74 | 43,525,540.08 | 43,525,540.08 | 43,112,515.10 | 0.00 |
| 2-1 | Materiales de Administración, Emisión de Documentos y Artículos Oficiales | 24,650,381.39 | -18,284,028.79 | 6,366,352.60 | 6,366,352.60 | 6,328,568.69 | 0.00 |
| 2-1-1 | Materiales, Útiles y Equipos Menores de Oficina | 9,152,626.11 | -6,645,693.97 | 2,506,932.14 | 2,506,932.14 | 2,491,506.48 | 0.00 |
| 2-1-2 | Materiales y Útiles de Impresión y Reproducción | 1,982,458.43 | -1,001,499.53 | 180,958.90 | 180,958.90 | 173,631.08 | 0.00 |
| 2-1-3 | Material Estadístico y Geográfico | 384,106.00 | -384,106.00 | 0.00 | 0.00 | 0.00 | 0.00 |
| 2-1-4 | Materiales, Útiles y Equipos Menores de Tecnologías de la Información y Comunicaciones | 4,100,376.99 | -3,807,035.92 | 293,341.07 | 293,341.07 | 293,341.07 | 0.00 |
| 2-1-5 | Material Impreso e Información Digital | 4,535,008.86 | -2,874,700.80 | 1,660,308.06 | 1,660,308.06 | 1,657,568.06 | 0.00 |
| 2-1-6 | Material de Limpieza | 3,352,395.00 | -1,929,930.49 | 1,422,464.51 | 1,422,464.51 | 1,410,174.08 | 0.00 |
| 2-1-7 | Materiales y Útiles de Enseñanza | 136,300.00 | -136,300.00 | 0.00 | 0.00 | 0.00 | 0.00 |
| 2-1-8 | Materiales para el Registro e Identificación de Bienes y Personas | 1,007,110.00 | -704,762.08 | 302,347.92 | 302,347.92 | 302,347.92 | 0.00 |
| 2-1-8-1 | Materiales para el Registro e Identificación de Bienes y Personas | 736,110.00 | -447,110.00 | 289,000.00 | 289,000.00 | 289,000.00 | 0.00 |
| 2-1-8-2 | Otros Materiales y Artículos | 271,000.00 | -257,652.08 | 13,347.92 | 13,347.92 | 13,347.92 | 0.00 |
| 2-2 | Alimentos y Utensilios | 4,293,961.73 | -3,722,405.63 | 571,556.10 | 571,556.10 | 554,826.34 | 0.00 |
| 2-2-1 | Productos Alimenticios para Personas | 3,541,261.73 | -3,017,555.81 | 523,705.92 | 523,705.92 | 506,976.16 | 0.00 |
| 2-2-3 | Utensilios para el Servicio de Alimentación | 752,700.00 | -704,849.82 | 47,850.18 | 47,850.18 | 47,850.18 | 0.00 |
| 2-3 | Materias Primas y Materiales de Producción y Comercialización | 1,792,700.00 | -1,792,700.00 | 0.00 | 0.00 | 0.00 | 0.00 |

| Clave | Concepto | Aprobado | Ampliaciones/ (Reducciones) | Modificado | Devengado | Pagado | Subejercicio |
|--------|---|---------------|--------------------------------|---------------|---------------|---------------|--------------|
| 2-3-1- | Productos Alimenticios, Agropecuarios y Forestales Adquiridos como Materia Prima | 419,700.00 | -419,700.00 | 0.00 | 0.00 | 0.00 | 0.00 |
| 2-3-2- | Insumos Textiles Adquiridos como Materia Prima | 96,000.00 | -96,000.00 | 0.00 | 0.00 | 0.00 | 0.00 |
| 2-3-3- | Productos de Papel, Cartón e Impresos Adquiridos como Materia Prima | 8,400.00 | -8,400.00 | 0.00 | 0.00 | 0.00 | 0.00 |
| 2-3-4- | Combustibles, Lubricantes, Aditivos, Carbón y sus Derivados Adquiridos como Materia Prima | 432,100.00 | -432,100.00 | 0.00 | 0.00 | 0.00 | 0.00 |
| 2-3-5- | Productos Químicos, Farmacéuticos y de Laboratorio Adquiridos como Materia Prima | 457,400.00 | -457,400.00 | 0.00 | 0.00 | 0.00 | 0.00 |
| 2-3-7- | Productos de Cuero, Piel, Plástico y Hule Adquiridos como Materia Prima | 77,800.00 | -77,800.00 | 0.00 | 0.00 | 0.00 | 0.00 |
| 2-3-9- | Otros Productos Adquiridos como Materia Prima | 301,300.00 | -301,300.00 | 0.00 | 0.00 | 0.00 | 0.00 |
| 2-4- | Materiales y Artículos de Construcción y Reparación | 15,026,354.55 | -10,238,338.56 | 4,788,015.99 | 4,788,015.99 | 4,769,319.92 | 0.00 |
| 2-4-1- | Productos Minerales no Metálicos | 191,400.00 | -191,400.00 | 0.00 | 0.00 | 0.00 | 0.00 |
| 2-4-2- | Cemento y Productos de Concreto | 540,348.28 | -536,740.29 | 3,607.99 | 3,607.99 | 3,607.99 | 0.00 |
| 2-4-3- | Cal, Yeso y Productos de Yeso | 652,500.00 | -651,196.56 | 1,303.44 | 1,303.44 | 1,303.44 | 0.00 |
| 2-4-4- | Madera y Productos de Madera | 881,200.00 | -785,068.17 | 96,131.83 | 96,131.83 | 96,131.83 | 0.00 |
| 2-4-5- | Vidrio y Productos de Vidrio | 162,000.00 | -162,000.00 | 0.00 | 0.00 | 0.00 | 0.00 |
| 2-4-6- | Materiales Eléctrico y Electrónico | 6,622,518.00 | -4,672,403.52 | 1,950,114.48 | 1,950,114.48 | 1,948,600.23 | 0.00 |
| 2-4-7- | Artículos Metálicos para la Construcción | 2,130,270.00 | -1,839,518.62 | 290,751.38 | 290,751.38 | 290,751.38 | 0.00 |
| 2-4-8- | Materiales Complementarios | 347,300.00 | -290,222.55 | 57,077.45 | 57,077.45 | 57,077.45 | 0.00 |
| 2-4-9- | Otros Materiales y Artículos de Construcción y Reparación | 3,498,818.27 | -1,109,788.85 | 2,389,029.42 | 2,389,029.42 | 2,371,847.60 | 0.00 |
| 2-5- | Productos Químicos, Farmacéuticos y de Laboratorio | 8,837,640.19 | -7,545,750.67 | 1,291,889.52 | 1,291,889.52 | 1,264,533.78 | 0.00 |
| 2-5-1- | Productos Químicos Básicos | 306,220.00 | -282,024.84 | 24,195.16 | 24,195.16 | 24,195.16 | 0.00 |
| 2-5-2- | Fertilizantes, Pesticidas y Otros Agroquímicos | 133,100.00 | -133,100.00 | 0.00 | 0.00 | 0.00 | 0.00 |
| 2-5-3- | Medicinas y Productos Farmacéuticos | 4,257,466.19 | -3,489,644.86 | 767,821.33 | 767,821.33 | 740,465.59 | 0.00 |
| 2-5-4- | Materiales, Accesorios y Suministros Médicos | 312,000.00 | 56,671.04 | 368,671.04 | 368,671.04 | 368,671.04 | 0.00 |
| 2-5-5- | Materiales, Accesorios y Suministros de Laboratorio | 371,800.00 | -339,459.20 | 32,340.80 | 32,340.80 | 32,340.80 | 0.00 |
| 2-5-6- | Fibras Sintéticas, Hules, Plásticos y Derivados | 1,975,054.00 | -1,975,043.66 | 10.34 | 10.34 | 10.34 | 0.00 |
| 2-5-9- | Otros Productos Químicos | 1,482,000.00 | -1,383,149.15 | 98,850.85 | 98,850.85 | 98,850.85 | 0.00 |
| 2-6- | Combustibles, Lubricantes y Aditivos | 21,105,350.71 | -1,361,914.16 | 19,743,436.55 | 19,743,436.55 | 19,450,195.20 | 0.00 |
| 2-6-1- | Combustibles, Lubricantes y Aditivos | 21,105,350.71 | -1,361,914.16 | 19,743,436.55 | 19,743,436.55 | 19,450,195.20 | 0.00 |
| 2-7- | Vestuario, Blancos, Prendas de Protección y Artículos Deportivos | 5,625,299.80 | -5,118,027.21 | 507,272.59 | 507,272.59 | 507,175.28 | 0.00 |
| 2-7-1- | Vestuario y Uniformes | 3,578,851.00 | -3,165,499.38 | 413,361.62 | 413,361.62 | 413,339.49 | 0.00 |
| 2-7-2- | Prendas de Seguridad y Protección Personal | 835,685.00 | -794,143.96 | 41,541.04 | 41,541.04 | 41,541.04 | 0.00 |
| 2-7-3- | Artículos Deportivos | 638,413.80 | -621,908.80 | 16,505.00 | 16,505.00 | 16,505.00 | 0.00 |
| 2-7-4- | Productos Textiles | 567,350.00 | -531,485.07 | 35,864.93 | 35,864.93 | 35,789.75 | 0.00 |
| 2-7-5- | Blancos y Otros Productos Textiles, Excepto Prendas de Vestir | 5,000.00 | -5,000.00 | 0.00 | 0.00 | 0.00 | 0.00 |
| 2-8- | Materiales y Suministros para Seguridad | 953,600.00 | -949,916.94 | 3,683.06 | 3,683.06 | 3,683.06 | 0.00 |
| 2-8-2- | Materiales de Seguridad Pública | 426,800.00 | -423,116.94 | 3,683.06 | 3,683.06 | 3,683.06 | 0.00 |
| 2-8-3- | Prendas de Protección para Seguridad Pública y Nacional | 526,800.00 | -526,800.00 | 0.00 | 0.00 | 0.00 | 0.00 |

| Clave | Concepto | Aprobado | Ampliaciones/ (Reducciones) | Modificado | Devengado | Pagado | Subejercicio |
|----------|---|---------------|--------------------------------|---------------|---------------|---------------|--------------|
| 2-9- | Herramientas, Refacciones y Accesorios Menores | 10,608,557.45 | -355,223.78 | 10,253,333.67 | 10,253,333.67 | 10,234,212.83 | 0.00 |
| 2-9-1- | Herramientas Menores | 942,334.25 | -552,976.27 | 389,357.98 | 389,357.98 | 388,953.18 | 0.00 |
| 2-9-2- | Refacciones y Accesorios Menores de Edificios | 429,000.00 | -414,001.92 | 14,998.08 | 14,998.08 | 14,998.08 | 0.00 |
| 2-9-3- | Refacciones y Accesorios Menores de Mobiliario y Equipo de Administración, Educacional y Recreativo | 741,300.00 | -741,300.00 | 0.00 | 0.00 | 0.00 | 0.00 |
| 2-9-4- | Refacciones y Accesorios Menores de Equipo de Cómputo y Tecnologías de la Información | 2,049,571.20 | -1,954,489.05 | 95,082.15 | 95,082.15 | 95,082.15 | 0.00 |
| 2-9-6- | Refacciones y Accesorios Menores de Equipo de Transporte | 4,412,130.00 | 5,007,019.38 | 9,419,149.38 | 9,419,149.38 | 9,401,002.31 | 0.00 |
| 2-9-7- | Refacciones y Accesorios Menores de Equipo de Defensa y Seguridad | 529,600.00 | -529,600.00 | 0.00 | 0.00 | 0.00 | 0.00 |
| 2-9-8- | Refacciones y Accesorios Menores de Maquinaria y Otros Equipos | 1,314,122.00 | -979,980.68 | 334,141.32 | 334,141.32 | 333,572.35 | 0.00 |
| 2-9-9- | Refacciones y Accesorios Menores Otros Bienes Muebles | 190,500.00 | -189,895.24 | 604.76 | 604.76 | 604.76 | 0.00 |
| 3 | Servicios Generales | 88,058,526.60 | -7,015,345.10 | 81,043,181.50 | 81,043,181.50 | 78,598,133.10 | 0.00 |
| 3-1- | Servicios Básicos | 11,287,735.00 | 18,355,972.98 | 29,643,707.98 | 29,643,707.98 | 29,643,613.05 | 0.00 |
| 3-1-1- | Energía Eléctrica | 4,442,200.00 | 23,659,453.35 | 28,101,653.35 | 28,101,653.35 | 28,101,653.35 | 0.00 |
| 3-1-1-1- | Energía Eléctrica Edificios Públicos y DAP | 4,384,000.00 | -1,002,917.65 | 3,381,082.35 | 3,381,082.35 | 3,381,082.35 | 0.00 |
| 3-1-1-3- | Energía Eléctrica Pagada por Medio de Banco a CFE (DAP) | 58,200.00 | 24,662,371.00 | 24,720,571.00 | 24,720,571.00 | 24,720,571.00 | 0.00 |
| 3-1-2- | Gas | 1,235,400.00 | -1,052,394.36 | 183,005.64 | 183,005.64 | 183,005.64 | 0.00 |
| 3-1-3- | Agua | 1,092,000.00 | -796,248.00 | 295,752.00 | 295,752.00 | 295,752.00 | 0.00 |
| 3-1-4- | Telefonía Tradicional | 1,147,650.00 | -638,292.72 | 509,357.28 | 509,357.28 | 509,357.28 | 0.00 |
| 3-1-5- | Telefonía Celular | 580,400.00 | -580,400.00 | 0.00 | 0.00 | 0.00 | 0.00 |
| 3-1-6- | Servicios de Telecomunicaciones y Satélites | 407,800.00 | -407,800.00 | 0.00 | 0.00 | 0.00 | 0.00 |
| 3-1-7- | Servicios de Acceso de Internet, Redes y Procesamiento de Información | 1,124,700.00 | -602,665.50 | 522,034.50 | 522,034.50 | 522,034.49 | 0.00 |
| 3-1-8- | Servicios Postales y Telegráficos | 1,257,585.00 | -1,225,679.79 | 31,905.21 | 31,905.21 | 31,810.29 | 0.00 |
| 3-2- | Servicios de Arrendamiento | 15,882,603.83 | -13,121,039.20 | 2,761,564.63 | 2,761,564.63 | 2,739,425.68 | 0.00 |
| 3-2-1- | Arrendamiento de Terrenos | 1,165,940.00 | -1,165,940.00 | 0.00 | 0.00 | 0.00 | 0.00 |
| 3-2-2- | Arrendamiento de Edificios | 1,534,956.84 | -1,087,668.69 | 447,288.15 | 447,288.15 | 425,149.20 | 0.00 |
| 3-2-2-2- | Locales y Oficinas | 859,756.84 | -429,449.83 | 430,307.01 | 430,307.01 | 408,451.08 | 0.00 |
| 3-2-2-3- | Otros Arrendamientos de Edificios | 675,200.00 | -658,218.86 | 16,981.14 | 16,981.14 | 16,698.12 | 0.00 |
| 3-2-3- | Arrendamiento de Mobiliario y Equipo de Administración, Educacional y Recreativo | 4,762,330.68 | -4,391,113.49 | 371,217.19 | 371,217.19 | 371,217.19 | 0.00 |
| 3-2-5- | Arrendamiento de Equipo de Transporte | 679,100.00 | -501,100.00 | 178,000.00 | 178,000.00 | 178,000.00 | 0.00 |
| 3-2-6- | Arrendamiento de Maquinaria, Otros Equipos y Herramientas | 1,315,120.00 | -1,309,430.00 | 5,690.00 | 5,690.00 | 5,690.00 | 0.00 |
| 3-2-7- | Arrendamiento de Activos Intangibles | 4,000.00 | -4,000.00 | 0.00 | 0.00 | 0.00 | 0.00 |
| 3-2-9- | Otros Arrendamientos | 6,421,156.31 | -4,661,787.02 | 1,759,369.29 | 1,759,369.29 | 1,759,369.29 | 0.00 |
| 3-3- | Servicios Profesionales, Científicos, Técnicos y Otros Servicios | 7,818,257.02 | -5,521,781.36 | 2,296,475.66 | 2,296,475.66 | 1,166,978.63 | 0.00 |
| 3-3-1- | Servicios Legales, de Contabilidad, Auditoría y Relacionados | 768,674.04 | -768,674.04 | 0.00 | 0.00 | 0.00 | 0.00 |
| 3-3-2- | Servicios de Diseño, Arquitectura, Ingeniería y Actividades Relacionadas | 357,300.00 | -357,300.00 | 0.00 | 0.00 | 0.00 | 0.00 |
| 3-3-3- | Servicios de Consultoría Administrativa, Procesos, Técnica y en Tecnologías de la Información | 395,100.00 | -395,100.00 | 0.00 | 0.00 | 0.00 | 0.00 |
| 3-3-4- | Servicios de Capacitación | 573,100.00 | -564,600.00 | 8,500.00 | 8,500.00 | 8,086.66 | 0.00 |

| Clave | Concepto | Aprobado | Ampliaciones/ (Reducciones) | Modificado | Devengado | Pagado | Subejercicio |
|----------|--|--------------|--------------------------------|--------------|--------------|--------------|--------------|
| 3-3-5- | Servicios de Investigación Científica y Desarrollo | 125,500.00 | -125,500.00 | 0.00 | 0.00 | 0.00 | 0.00 |
| 3-3-6- | Servicios de Apoyo Administrativo, Traducción, Fotocopiado e Impresión | 1,314,407.91 | -1,314,105.19 | 301.72 | 301.72 | 301.72 | 0.00 |
| 3-3-7- | Servicios de Protección y Seguridad | 218,700.00 | -218,700.00 | 0.00 | 0.00 | 0.00 | 0.00 |
| 3-3-9- | Servicios Profesionales, Científicos y Técnicos Integrales | 4,065,475.07 | -1,777,801.13 | 2,287,673.94 | 2,287,673.94 | 1,158,590.25 | 0.00 |
| 3-4- | Servicios Financieros, Bancarios y Comerciales | 3,966,800.00 | -1,430,605.91 | 2,536,194.09 | 2,536,194.09 | 2,532,339.15 | 0.00 |
| 3-4-1- | Servicios Financieros y Bancarios | 546,200.00 | -221,837.09 | 324,362.91 | 324,362.91 | 324,362.91 | 0.00 |
| 3-4-2- | Servicios de Cobranza, Investigación Crediticia y Similar | 0.00 | 1,838,567.26 | 1,838,567.26 | 1,838,567.26 | 1,838,567.26 | 0.00 |
| 3-4-4- | Seguros de Responsabilidad Patrimonial y Fianzas | 1,000,000.00 | -1,000,000.00 | 0.00 | 0.00 | 0.00 | 0.00 |
| 3-4-5- | Seguro de Bienes Patrimoniales | 1,197,120.00 | -1,008,961.96 | 188,158.04 | 188,158.04 | 185,022.73 | 0.00 |
| 3-4-7- | Fletes y Maniobras | 1,223,480.00 | -1,038,374.12 | 185,105.88 | 185,105.88 | 184,386.25 | 0.00 |
| 3-5- | Servicios de Instalación, Reparación, Mantenimiento y Conservación | 8,972,635.95 | -8,669,075.15 | 303,560.80 | 303,560.80 | 303,267.77 | 0.00 |
| 3-5-1- | Conservación y Mantenimiento Menor de Inmuebles | 1,232,220.00 | -1,205,899.31 | 26,320.69 | 26,320.69 | 26,320.69 | 0.00 |
| 3-5-2- | Instalación, Reparación y Mantenimiento de Mobiliario y Equipo de Administración, Educacional, y Recreativo | 484,000.00 | -484,000.00 | 0.00 | 0.00 | 0.00 | 0.00 |
| 3-5-3- | Instalación, Reparación y Mantenimiento de Equipo de Cómputo y Tecnología de la Información | 641,568.00 | -636,007.66 | 5,560.34 | 5,560.34 | 5,411.82 | 0.00 |
| 3-5-4- | Instalación, Reparación y Mantenimiento de Equipo e Instrumental Médico y de Laboratorio | 67,100.00 | -67,100.00 | 0.00 | 0.00 | 0.00 | 0.00 |
| 3-5-5- | Reparación y Mantenimiento de Equipo de Transporte | 3,711,247.95 | -3,588,630.29 | 122,617.66 | 122,617.66 | 122,473.15 | 0.00 |
| 3-5-7- | Instalación, Reparación y Mantenimiento de Maquinaria, Otros Equipos y Herramientas | 1,142,500.00 | -1,087,039.56 | 55,460.44 | 55,460.44 | 55,460.44 | 0.00 |
| 3-5-8- | Servicios de Limpieza y Manejo de Desechos | 900,200.00 | -874,273.26 | 25,926.74 | 25,926.74 | 25,926.74 | 0.00 |
| 3-5-9- | Servicios de Jardinería y Fumigación | 793,800.00 | -726,125.07 | 67,674.93 | 67,674.93 | 67,674.93 | 0.00 |
| 3-6- | Servicios de Comunicación Social y Publicidad | 8,990,500.00 | -4,993,470.65 | 3,997,029.35 | 3,997,029.35 | 3,997,029.35 | 0.00 |
| 3-6-1- | Difusión por Radio, Televisión y Otros Medios de Mensajes sobre Programas y Actividades Gubernamentales | 4,975,800.00 | -2,503,988.36 | 2,471,811.64 | 2,471,811.64 | 2,471,811.64 | 0.00 |
| 3-6-1-1- | Periódico | 2,397,700.00 | -1,149,855.16 | 1,247,844.84 | 1,247,844.84 | 1,247,844.84 | 0.00 |
| 3-6-1-2- | Radio | 2,226,700.00 | -1,002,733.20 | 1,223,966.80 | 1,223,966.80 | 1,223,966.80 | 0.00 |
| 3-6-1-5- | Otros Medios | 351,400.00 | -351,400.00 | 0.00 | 0.00 | 0.00 | 0.00 |
| 3-6-2- | Difusión por Radio, Televisión y Otros Medios de Mensajes Comerciales para Promover la Venta de Bienes o Servicios | 849,900.00 | -849,900.00 | 0.00 | 0.00 | 0.00 | 0.00 |
| 3-6-3- | Servicios de Creatividad, Pre - Producción y Producción de Publicidad, Excepto Internet | 20,000.00 | -20,000.00 | 0.00 | 0.00 | 0.00 | 0.00 |
| 3-6-5- | Servicios de Industria Fílmica, del Sonido y del Video | 728,700.00 | -728,700.00 | 0.00 | 0.00 | 0.00 | 0.00 |
| 3-6-6- | Servicios de Creación y Difusión de Contenido Exclusivamente a través de Internet | 1,803,500.00 | -778,282.29 | 1,525,217.71 | 1,525,217.71 | 1,525,217.71 | 0.00 |
| 3-6-9- | Otros Servicios de Comunicación Social y Publicidad | 612,600.00 | -612,600.00 | 0.00 | 0.00 | 0.00 | 0.00 |
| 3-7- | Servicios de Traslado y Viáticos | 9,150,219.28 | -8,875,043.35 | 275,175.93 | 275,175.93 | 269,995.07 | 0.00 |
| 3-7-1- | Pasajes Aéreos | 1,415,351.38 | -1,357,880.14 | 57,471.24 | 57,471.24 | 53,170.06 | 0.00 |
| 3-7-2- | Pasajes Terrestres | 1,444,919.41 | -1,426,118.84 | 18,800.57 | 18,800.57 | 18,800.57 | 0.00 |
| 3-7-4- | Autotransporte | 169,689.00 | -169,689.00 | 0.00 | 0.00 | 0.00 | 0.00 |
| 3-7-5- | Viáticos en el País | 3,387,228.55 | -3,247,860.84 | 139,367.71 | 139,367.71 | 138,488.03 | 0.00 |
| 3-7-6- | Viáticos en el Extranjero | 895,700.00 | -841,700.00 | 54,000.00 | 54,000.00 | 54,000.00 | 0.00 |

| Clave | Concepto | Aprobado | Ampliaciones/ (Reducciones) | Modificado | Devengado | Pagado | Subejercicio |
|----------|--|---------------|--------------------------------|---------------|---------------|---------------|--------------|
| 3-7-8- | Servicios Integrales de Traslado y Viáticos | 561,700.00 | -561,210.34 | 489.66 | 489.66 | 489.66 | 0.00 |
| 3-7-9- | Otros Servicios de Traslado y Hospedaje | 1,275,630.94 | -1,270,584.19 | 5,046.75 | 5,046.75 | 5,046.75 | 0.00 |
| 3-8- | Servicios Oficiales | 8,596,556.79 | -6,853,970.99 | 1,742,585.80 | 1,742,585.80 | 1,735,514.04 | 0.00 |
| 3-8-2- | Gastos de Orden Social y Cultural | 4,124,973.82 | -2,540,537.95 | 1,584,435.87 | 1,584,435.87 | 1,577,975.19 | 0.00 |
| 3-8-2-1- | Gastos de Orden Social y Cultural | 4,124,973.82 | -2,540,537.95 | 1,584,435.87 | 1,584,435.87 | 1,577,975.19 | 0.00 |
| 3-8-3- | Congresos y Convenciones | 837,400.00 | -822,360.65 | 15,039.35 | 15,039.35 | 15,039.35 | 0.00 |
| 3-8-4- | Exposiciones | 60,000.00 | -60,000.00 | 0.00 | 0.00 | 0.00 | 0.00 |
| 3-8-5- | Gastos de Representación | 3,397,082.97 | -3,253,972.39 | 143,110.58 | 143,110.58 | 142,499.50 | 0.00 |
| 3-8-5-1- | Combustible | 33,000.00 | -33,000.00 | 0.00 | 0.00 | 0.00 | 0.00 |
| 3-8-5-2- | Alimentos | 960,236.86 | -938,353.35 | 21,883.51 | 21,883.51 | 21,883.51 | 0.00 |
| 3-8-5-3- | Hospedaje | 1,747,364.42 | -1,651,324.59 | 96,039.83 | 96,039.83 | 96,039.83 | 0.00 |
| 3-8-5-4- | Peaje | 379,600.00 | -374,837.40 | 4,762.60 | 4,762.60 | 4,762.60 | 0.00 |
| 3-8-5-5- | Pasajes Terrestres y Aereos | 276,881.69 | -256,457.05 | 20,424.64 | 20,424.64 | 19,813.56 | 0.00 |
| 3-8-7- | Gastos Originados por Dias Festivos (Concentrar los Gastos por Tipo de Evento) | 177,100.00 | -177,100.00 | 0.00 | 0.00 | 0.00 | 0.00 |
| 3-9- | Otros Servicios Generales | 13,393,218.73 | 24,093,668.53 | 37,486,887.26 | 37,486,887.26 | 36,209,970.36 | 0.00 |
| 3-9-1- | Servicios Funerarios y de Cementerios (Institucionales) | 180,200.00 | -109,400.00 | 70,800.00 | 70,800.00 | 70,800.00 | 0.00 |
| 3-9-2- | Impuestos y Derechos | 4,353,618.73 | 30,734,444.10 | 35,088,062.83 | 35,088,062.83 | 33,868,392.86 | 0.00 |
| 3-9-2-1- | SHCP - IVA - Impuesto al Valor Agregado | 1,806,172.02 | 30,880,491.23 | 32,686,663.25 | 32,686,663.25 | 31,466,993.28 | 0.00 |
| 3-9-2-2- | SHCP - IEPS - Impuesto Especial sobre Producción y Servicio | 562,800.00 | -555,626.96 | 7,173.04 | 7,173.04 | 7,173.04 | 0.00 |
| 3-9-2-5- | Otros impuestos y Derechos | 785,846.00 | 1,602,134.61 | 2,387,980.61 | 2,387,980.61 | 2,387,980.61 | 0.00 |
| 3-9-2-6- | Impuesto Sobre Hospedaje (ISH) | 571,400.71 | -565,154.78 | 6,245.93 | 6,245.93 | 6,245.93 | 0.00 |
| 3-9-2-7- | Retenciones por Sueldos y Salarios (ISR) | 627,400.00 | -627,400.00 | 0.00 | 0.00 | 0.00 | 0.00 |
| 3-9-4- | Sentencias y Resoluciones por Autoridad Competente | 6,173,100.00 | -5,267,165.52 | 905,934.48 | 905,934.48 | 905,934.48 | 0.00 |
| 3-9-5- | Penas, Multas, Accesorios y Actualizaciones | 804,100.00 | -804,100.00 | 0.00 | 0.00 | 0.00 | 0.00 |
| 3-9-6- | Otros Gastos por Responsabilidades | 238,900.00 | -224,671.00 | 14,229.00 | 14,229.00 | 14,229.00 | 0.00 |
| 3-9-6-2- | Otros Gastos por Responsabilidades | 238,900.00 | -224,671.00 | 14,229.00 | 14,229.00 | 14,229.00 | 0.00 |
| 3-9-8- | Impuestos sobre Nómina y Otros que se Deriven de una Relación Laboral | 156,800.00 | -139,510.91 | 17,289.09 | 17,289.09 | 12,119.77 | 0.00 |
| 3-9-9- | Otros Servicios Generales | 1,486,500.00 | -95,928.14 | 1,390,571.86 | 1,390,571.86 | 1,338,494.25 | 0.00 |
| 4 | Transferencias, Asignaciones, Subsidios y Otras Ayudas | 25,614,543.34 | 13,270,551.24 | 38,885,094.58 | 38,885,094.58 | 38,858,604.65 | 0.00 |
| 4-2- | Transferencias al Resto del Sector Público | 1,042,500.00 | 16,964,311.02 | 18,006,811.02 | 18,006,811.02 | 18,006,811.02 | 0.00 |
| 4-2-2- | Transferencias Otorgados para Entidades Paraestatales Empresariales y no Financieras | 0.00 | 2,801,268.00 | 2,801,268.00 | 2,801,268.00 | 2,801,268.00 | 0.00 |
| 4-2-4- | Transferencias Otorgados a Entidades Federativas y Municipios | 1,042,500.00 | 14,163,043.02 | 15,205,543.02 | 15,205,543.02 | 15,205,543.02 | 0.00 |
| 4-3- | Subsidios y Subvenciones | 7,324,100.00 | -3,507,554.60 | 3,816,545.40 | 3,816,545.40 | 3,816,545.40 | 0.00 |
| 4-3-1- | Subsidios a la Producción | 6,164,100.00 | -6,164,100.00 | 0.00 | 0.00 | 0.00 | 0.00 |
| 4-3-6- | Subsidios a la Vivienda | 1,160,000.00 | -1,160,000.00 | 0.00 | 0.00 | 0.00 | 0.00 |
| 4-3-9- | Otros Subsidios | 0.00 | 3,816,545.40 | 3,816,545.40 | 3,816,545.40 | 3,816,545.40 | 0.00 |
| 4-4- | Ayudas Sociales | 16,536,514.00 | 267,224.16 | 16,803,738.16 | 16,803,738.16 | 16,777,328.23 | 0.00 |



| Clave | Concepto | Aprobado | Ampliaciones/ (Reducciones) | Modificado | Devengado | Pagado | Subejercicio |
|----------|--|---------------|--------------------------------|---------------|---------------|---------------|--------------|
| 4-4-1- | Ayudas Sociales a Personas | 15,050,422.79 | 1,528,219.86 | 16,578,642.65 | 16,578,642.65 | 16,552,232.72 | 0.00 |
| 4-4-1-1- | Ayuda para Medicamentos y Servicios Médicos | 1,193,600.00 | -710,866.83 | 482,733.17 | 482,733.17 | 478,836.21 | 0.00 |
| 4-4-1-2- | Ayuda para Funerales | 1,552,896.55 | -1,282,643.18 | 270,253.37 | 270,253.37 | 270,253.37 | 0.00 |
| 4-4-1-3- | Ayuda para Despesas | 833,900.00 | 10,277,954.52 | 11,111,854.52 | 11,111,854.52 | 11,090,867.09 | 0.00 |
| 4-4-1-4- | Ayuda para Transporte | 865,300.00 | -835,216.33 | 30,083.67 | 30,083.67 | 30,083.67 | 0.00 |
| 4-4-1-5- | Ayuda Diversa en Especie | 2,588,677.71 | -809,418.43 | 1,779,259.28 | 1,779,259.28 | 1,778,531.82 | 0.00 |
| 4-4-1-6- | Ayuda para Traslado de Personas (Enfermos) | 424,256.00 | -416,066.35 | 8,189.65 | 8,189.65 | 8,189.65 | 0.00 |
| 4-4-1-7- | Ayuda Culturales y de Fomento Deportivo | 1,829,580.14 | -1,826,630.14 | 2,950.00 | 2,950.00 | 2,950.00 | 0.00 |
| 4-4-1-9- | Otras Ayudas Sociales a Personas | 5,762,212.39 | -2,868,893.40 | 2,893,318.99 | 2,893,318.99 | 2,892,520.91 | 0.00 |
| 4-4-3- | Ayudas Sociales a Instituciones de Enseñanza | 1,240,268.42 | -1,194,994.27 | 45,274.15 | 45,274.15 | 45,274.15 | 0.00 |
| 4-4-5- | Ayudas Sociales a Instituciones sin Fines de Lucro | 68,560.00 | 77,226.88 | 145,786.88 | 145,786.88 | 145,786.88 | 0.00 |
| 4-4-6- | Ayudas Sociales a Cooperativas | 151,849.00 | -151,849.00 | 0.00 | 0.00 | 0.00 | 0.00 |
| 4-4-7- | Ayudas Sociales a Entidades de Interés Público | 0.00 | 16,034.48 | 16,034.48 | 16,034.48 | 16,034.48 | 0.00 |
| 4-4-8- | Ayudas Sociales por Desastres Naturales y Otros Siniestros | 25,413.79 | -7,413.79 | 18,000.00 | 18,000.00 | 18,000.00 | 0.00 |
| 4-4-8-1- | Ayudas por Desastres Naturales y Otros Siniestros | 25,413.79 | -7,413.79 | 18,000.00 | 18,000.00 | 18,000.00 | 0.00 |
| 4-8- | Donativos | 711,429.34 | -453,429.34 | 258,000.00 | 258,000.00 | 258,000.00 | 0.00 |
| 4-8-1- | Donativos a Instituciones sin Fines de Lucro | 701,429.34 | -443,429.34 | 258,000.00 | 258,000.00 | 258,000.00 | 0.00 |
| 4-8-2- | Donativos a Entidades Federativas y Municipios | 10,000.00 | -10,000.00 | 0.00 | 0.00 | 0.00 | 0.00 |
| 5 | Bienes Muebles, Inmuebles e Intangibles | 23,624,386.24 | -22,325,241.24 | 1,299,145.00 | 1,299,145.00 | 1,298,014.36 | 0.00 |
| 5-1- | Mobiliario y Equipo de Administración | 10,628,924.38 | -9,997,321.71 | 631,602.67 | 631,602.67 | 631,185.75 | 0.00 |
| 5-1-1- | Muebles de Oficina y Estantería | 3,133,093.73 | -3,048,106.01 | 84,987.72 | 84,987.72 | 84,856.89 | 0.00 |
| 5-1-2- | Muebles Excepto de Oficina y Estantería | 20,000.00 | -20,000.00 | 0.00 | 0.00 | 0.00 | 0.00 |
| 5-1-5- | Equipo de Cómputo y Tecnologías de la Información | 6,222,530.65 | -5,675,915.70 | 546,614.95 | 546,614.95 | 546,328.86 | 0.00 |
| 5-1-9- | Otros Mobiliarios y Equipo de Administración | 1,253,300.00 | -1,253,300.00 | 0.00 | 0.00 | 0.00 | 0.00 |
| 5-2- | Mobiliario, Equipo Educacional y Recreativo | 1,800,889.31 | -1,710,913.74 | 89,975.57 | 89,975.57 | 89,261.85 | 0.00 |
| 5-2-1- | Equipos y Aparatos Audiovisuales | 611,279.31 | -587,770.69 | 23,508.62 | 23,508.62 | 23,508.62 | 0.00 |
| 5-2-2- | Aparatos Deportivos | 300,000.00 | -300,000.00 | 0.00 | 0.00 | 0.00 | 0.00 |
| 5-2-3- | Cámaras Fotográficas y de Video | 416,850.00 | -396,117.80 | 20,732.20 | 20,732.20 | 20,732.20 | 0.00 |
| 5-2-9- | Otro Mobiliario, Equipo Educacional y Recreativo | 472,760.00 | -427,025.25 | 45,734.75 | 45,734.75 | 45,021.03 | 0.00 |
| 5-3- | Equipo e Instrumental Médico y de Laboratorio | 480,000.00 | -473,500.00 | 6,500.00 | 6,500.00 | 6,500.00 | 0.00 |
| 5-3-1- | Equipo Médico y de Laboratorio | 400,000.00 | -400,000.00 | 0.00 | 0.00 | 0.00 | 0.00 |
| 5-3-2- | Instrumental Médico y de Laboratorio | 80,000.00 | -73,500.00 | 6,500.00 | 6,500.00 | 6,500.00 | 0.00 |
| 5-4- | Vehículos y Equipo de Transporte | 6,901,462.00 | -6,493,617.19 | 407,844.81 | 407,844.81 | 407,844.81 | 0.00 |
| 5-4-1- | Vehículos y Equipo Terrestre | 5,642,362.00 | -5,234,517.19 | 407,844.81 | 407,844.81 | 407,844.81 | 0.00 |
| 5-4-2- | Carrocerías y Remolques | 268,500.00 | -268,500.00 | 0.00 | 0.00 | 0.00 | 0.00 |
| 5-4-5- | Embarcaciones | 573,000.00 | -573,000.00 | 0.00 | 0.00 | 0.00 | 0.00 |
| 5-4-9- | Otros Equipos de Transporte | 417,600.00 | -417,600.00 | 0.00 | 0.00 | 0.00 | 0.00 |
| 5-5- | Equipo de Defensa y Seguridad | 66,900.00 | -66,900.00 | 0.00 | 0.00 | 0.00 | 0.00 |



| Clave | Concepto | Aprobado | Ampliaciones/ (Reducciones) | Modificado | Devengado | Pagado | Subejercicio |
|------------------------|--|-----------------------|--------------------------------|-----------------------|-----------------------|-----------------------|---------------------|
| 5-5-1- | Equipo de Defensa y Seguridad | 66,900.00 | -66,900.00 | 0.00 | 0.00 | 0.00 | 0.00 |
| 5-6- | Maquinaria, Otros Equipos y Herramienta | 3,600,450.55 | -3,437,228.60 | 163,221.95 | 163,221.95 | 163,221.95 | 0.00 |
| 5-6-1- | Maquinaria y Equipo Agropecuario | 644,750.00 | -638,047.00 | 6,703.00 | 6,703.00 | 6,703.00 | 0.00 |
| 5-6-2- | Maquinaria y Equipo Industrial | 106,400.00 | -106,400.00 | 0.00 | 0.00 | 0.00 | 0.00 |
| 5-6-3- | Maquinaria y Equipo de Construcción | 527,600.00 | -527,600.00 | 0.00 | 0.00 | 0.00 | 0.00 |
| 5-6-4- | Sistemas de Aire Acondicionado, Calefacción y de Refrigeración Industrial y Comercial | 1,015,800.00 | -959,683.63 | 56,116.37 | 56,116.37 | 56,116.37 | 0.00 |
| 5-6-5- | Equipo de Comunicación y Telecomunicación | 618,846.55 | -618,846.55 | 0.00 | 0.00 | 0.00 | 0.00 |
| 5-6-7- | Herramientas y Máquinas Herramienta | 687,054.00 | -586,651.42 | 100,402.58 | 100,402.58 | 100,402.58 | 0.00 |
| 5-7- | Activos Biológicos | 62,760.00 | -62,760.00 | 0.00 | 0.00 | 0.00 | 0.00 |
| 5-7-8- | Arboles y Plantas | 62,760.00 | -62,760.00 | 0.00 | 0.00 | 0.00 | 0.00 |
| 5-9- | Activos Intangibles | 83,000.00 | -83,000.00 | 0.00 | 0.00 | 0.00 | 0.00 |
| 5-9-1- | Software | 38,000.00 | -38,000.00 | 0.00 | 0.00 | 0.00 | 0.00 |
| 5-9-7- | Licencias Informáticas e Intelectuales | 45,000.00 | -45,000.00 | 0.00 | 0.00 | 0.00 | 0.00 |
| 6 | Inversión Pública | 16,023,000.00 | 119,917,098.76 | 135,940,098.76 | 126,029,275.07 | 121,982,378.82 | 9,910,823.69 |
| 6-1- | Obra Pública en Bienes de Dominio Público | 16,023,000.00 | 118,474,374.46 | 134,497,374.46 | 124,586,550.77 | 120,539,654.52 | 9,910,823.69 |
| 6-1-3- | Construcción de Obras para el Abastecimiento de Agua, Petróleo, Gas, Electricidad y Telecomunicaciones | 0.00 | 34,244,479.56 | 34,244,479.56 | 34,244,479.56 | 30,197,583.31 | 0.00 |
| 6-1-3-1- | Agua Potable | 0.00 | 24,638,411.25 | 24,638,411.25 | 24,638,411.25 | 20,591,515.00 | 0.00 |
| 6-1-3-2- | Electrificación Rural | 0.00 | 9,606,068.31 | 9,606,068.31 | 9,606,068.31 | 9,606,068.31 | 0.00 |
| 6-1-4- | División de Terrenos y Construcción de Obras de Urbanización | 0.00 | 12,672,253.10 | 12,672,253.10 | 12,672,253.10 | 12,672,253.10 | 0.00 |
| 6-1-4-1- | Mejoramiento del Entorno | 0.00 | 12,672,253.10 | 12,672,253.10 | 12,672,253.10 | 12,672,253.10 | 0.00 |
| 6-1-5- | Construcción de Vías de Comunicación | 15,613,000.00 | 18,190,400.39 | 33,803,400.39 | 23,892,576.70 | 23,892,576.70 | 9,910,823.69 |
| 6-1-5-1- | Apertura de Vías de Comunicación | 0.00 | 1,467,568.93 | 1,467,568.93 | 1,467,568.93 | 1,467,568.93 | 0.00 |
| 6-1-5-1-2 | Apertura de Caminos Rurales | 0.00 | 1,467,568.93 | 1,467,568.93 | 1,467,568.93 | 1,467,568.93 | 0.00 |
| 6-1-5-2- | Pavimentaciones | 15,613,000.00 | 16,722,831.46 | 32,335,831.46 | 22,425,007.77 | 22,425,007.77 | 9,910,823.69 |
| 6-1-6- | Otras Construcciones de Ingeniería Civil u Obra Pesada | 410,000.00 | 4,457,108.35 | 4,867,108.35 | 4,867,108.35 | 4,867,108.35 | 0.00 |
| 6-1-6-1- | Alcantarillado | 0.00 | 841,532.26 | 841,532.26 | 841,532.26 | 841,532.26 | 0.00 |
| 6-1-6-2- | Rehabilitación de Calles | 0.00 | 2,387,645.06 | 2,387,645.06 | 2,387,645.06 | 2,387,645.06 | 0.00 |
| 6-1-6-3- | Bacheo de Calles | 0.00 | 1,637,931.03 | 1,637,931.03 | 1,637,931.03 | 1,637,931.03 | 0.00 |
| 6-1-6-4- | Señalización Vial | 410,000.00 | -410,000.00 | 0.00 | 0.00 | 0.00 | 0.00 |
| 6-1-8- | Trabajos de Acabados en Edificaciones y Otros Trabajos Especializados | 0.00 | 17,439,991.37 | 17,439,991.37 | 17,439,991.37 | 17,439,991.37 | 0.00 |
| 6-1-9- | Otras Obras Públicas en Bienes de Dominio Público no Consideradas | 0.00 | 31,470,141.69 | 31,470,141.69 | 31,470,141.69 | 31,470,141.69 | 0.00 |
| 6-1-9-1- | Rehabilitación de Caminos Rurales | 0.00 | 31,470,141.69 | 31,470,141.69 | 31,470,141.69 | 31,470,141.69 | 0.00 |
| 6-2- | Obras Publicas en Bienes Propios | 0.00 | 1,442,724.30 | 1,442,724.30 | 1,442,724.30 | 1,442,724.30 | 0.00 |
| 6-2-2- | Edificación no Habitacional | 0.00 | 1,442,724.30 | 1,442,724.30 | 1,442,724.30 | 1,442,724.30 | 0.00 |
| Total del Gasto | | 246,684,702.00 | 55,180,709.74 | 301,865,411.74 | 291,954,588.05 | 284,994,314.35 | 9,910,823.69 |

Bajo protesta de decir verdad declaramos que los Estados Financieros y sus notas son correctos, verídicos y son responsabilidad del emisor.

Autorizo
Presidente Municipal
Constitucional
Jorge Sanchez Allec

Vo. Bo.
Síndico Procurador Municipal
Margarita Diaz Rueda

Elaboro
Tesorero Municipal
Lisseth De Jesus Gutierrez Soils

Revisó.
Contralor Municipal
Erika Vazquez Garcia



AYUNTAMIENTO CONSTITUCIONAL
DE ZIHUATANEJO DE AZUETA, GRO
2018-2021
TESORERÍA



H. Ayuntamiento Constitucional
Zihuatanejo, Gro
2018 - 2021

H. AYUNTAMIENTO CONSTITUCIONAL
DE ZIHUATANEJO DE AZUETA, GRO
PRIMERA SÍNDICATURA
2018 - 2021

H. AYUNTAMIENTO CONSTITUCIONAL
DE ZIHUATANEJO DE AZUETA, GRO
2018 - 2021
**ORGANO DE CONTROL
INTERNO MUNICIPAL**