

**Integración y Presentación
de la Cuenta Pública.**

Periodo: 01 de Enero al 31 de Diciembre 2020

4.5. Información de Disciplina Financiera.

b) Clasificación Administrativa, **Formato LDF-7.**

N.P.	Concepto	Aprobado	Ampliación y Reducciones	Modificado	Devengado	Pagado	Subejercicio
Gasto No Etiquetado							
1	Sector Público de la Federación	0.00	0.00	0.00	0.00	0.00	0.00
1-1-	Sector Público No Financiero	0.00	0.00	0.00	0.00	0.00	0.00
1-1-1-	Gobierno General Central	0.00	0.00	0.00	0.00	0.00	0.00
1-1-1-1-	Gobierno Federal	0.00	0.00	0.00	0.00	0.00	0.00
1-1-1-1-1-	Poder Ejecutivo	0.00	0.00	0.00	0.00	0.00	0.00
1-1-1-1-2-	Poder Legislativo	0.00	0.00	0.00	0.00	0.00	0.00
1-1-1-1-3-	Poder Judicial	0.00	0.00	0.00	0.00	0.00	0.00
1-1-1-1-4-	Órganos Autónomos	0.00	0.00	0.00	0.00	0.00	0.00
1-1-1-2-	Entidades Paraestatales y Fideicomisos No Empresariales y No Financieros	0.00	0.00	0.00	0.00	0.00	0.00
1-1-1-3-	Instituciones Públicas de la Seguridad Social	0.00	0.00	0.00	0.00	0.00	0.00
1-1-2-	Entidades Paraestatales Empresariales No Financieras con Participación Estatal Mayoritaria	0.00	0.00	0.00	0.00	0.00	0.00
1-1-2-1-	Entidades Paraestatales Empresariales No Financieras con Participación Estatal Mayoritaria	0.00	0.00	0.00	0.00	0.00	0.00
1-1-2-2-	Fideicomisos Empresariales No Financieros con Participación Estatal Mayoritaria	0.00	0.00	0.00	0.00	0.00	0.00
1-2-	Sector Público Financiero	0.00	0.00	0.00	0.00	0.00	0.00
1-2-1-	Banco de México	0.00	0.00	0.00	0.00	0.00	0.00
1-2-2-	Entidades Paraestatales Empresariales Financieras Monetarias con Participación Estatal Mayoritaria	0.00	0.00	0.00	0.00	0.00	0.00
1-2-2-1-	Bancos de Inversión y Desarrollo	0.00	0.00	0.00	0.00	0.00	0.00
1-2-2-2-	Bancos Comerciales	0.00	0.00	0.00	0.00	0.00	0.00
1-2-2-3-	Otros Bancos	0.00	0.00	0.00	0.00	0.00	0.00
1-2-2-4-	Fondos del Mercado de Dinero	0.00	0.00	0.00	0.00	0.00	0.00
1-2-3-	Entidades Paraestatales Empresariales Financieras Monetarias con Participación Estatal Mayoritaria	0.00	0.00	0.00	0.00	0.00	0.00
1-2-3-1-	Fondos de Inversión Fuera del Mercado de Dinero	0.00	0.00	0.00	0.00	0.00	0.00
1-2-3-2-	Otros Intermediarios Financieros, excepto Sociedades de Seguros y Fondos de Pensiones	0.00	0.00	0.00	0.00	0.00	0.00
1-2-3-3-	Auxiliares Financieros	0.00	0.00	0.00	0.00	0.00	0.00
1-2-3-4-	Instituciones Financieras Cautivas y Prestamistas de Dinero	0.00	0.00	0.00	0.00	0.00	0.00
1-2-3-5-	Sociedades de Seguros (SS) y Fondos de Pensiones (FP)	0.00	0.00	0.00	0.00	0.00	0.00
1-2-4-	Fideicomisos Financieros Públicos con Participación Estatal Mayoritaria	0.00	0.00	0.00	0.00	0.00	0.00
1-2-4-1-	Fondos de Inversión Fuera del Mercado de Dinero	0.00	0.00	0.00	0.00	0.00	0.00
1-2-4-2-	Otros Intermediarios Financieros, excepto Sociedades de Seguros y Fondos de Pensiones	0.00	0.00	0.00	0.00	0.00	0.00

ESTADOS MEXICANOS
 H. AYUNTAMIENTO CONSTITUCIONAL
 DE ZIHUATANEJO DE AZUETA, GRO.
 2018-2021
 ÓRGANO DE CONTROL
 INTERNO MUNICIPAL

N.P.	Concepto	Aprobado	Ampliación y Reducciones	Modificado	Devengado	Pagado	Subejercicio
1-2-4-3-	Auxiliares Financieros	0.00	0.00	0.00	0.00	0.00	0.00
1-2-4-4-	Instituciones Financieras Cautivas y Prestamistas de Dinero	0.00	0.00	0.00	0.00	0.00	0.00
1-2-4-5-	Sociedades de Seguros (SS) y Fondos de Pensiones (FP)	0.00	0.00	0.00	0.00	0.00	0.00
2	Sector Publico de las Entidades Federativas	0.00	0.00	0.00	0.00	0.00	0.00
2-1-	Sector Publico no Financiero	0.00	0.00	0.00	0.00	0.00	0.00
2-1-1-	Gobierno General Estatal o del Distrito Federal	0.00	0.00	0.00	0.00	0.00	0.00
2-1-1-1-	Gobierno Estatal o del Distrito Federal	0.00	0.00	0.00	0.00	0.00	0.00
2-1-1-1-1-	Poder Ejecutivo	0.00	0.00	0.00	0.00	0.00	0.00
2-1-1-1-2-	Poder Legislativo	0.00	0.00	0.00	0.00	0.00	0.00
2-1-1-1-3-	Poder Judicial	0.00	0.00	0.00	0.00	0.00	0.00
2-1-1-1-4-	Órganos Autónomos	0.00	0.00	0.00	0.00	0.00	0.00
2-1-1-2-	Entidades Paraestatales y Fideicomisos No Empresariales y No Financieros	0.00	0.00	0.00	0.00	0.00	0.00
2-1-1-3-	Instituciones Públicas de Seguridad Social	0.00	0.00	0.00	0.00	0.00	0.00
2-1-2-	Entidades Paraestatales Empresariales No Financieras con Participación Estatal Mayoritaria	0.00	0.00	0.00	0.00	0.00	0.00
2-1-2-1-	Entidades Paraestatales Empresariales No Financieras con Participación Estatal Mayoritaria	0.00	0.00	0.00	0.00	0.00	0.00
2-1-2-2-	Fideicomisos Empresariales No Financieros con Participación Estatal Mayoritaria	0.00	0.00	0.00	0.00	0.00	0.00
2-2-	Sector Publico Financiero	0.00	0.00	0.00	0.00	0.00	0.00
2-2-1-	(Queda Libre dado que no poseen ni pueden poseer Banco Central)	0.00	0.00	0.00	0.00	0.00	0.00
2-2-2-	Entidades Paraestatales Empresariales Financieras Monetarias con Participación Estatal Mayoritaria	0.00	0.00	0.00	0.00	0.00	0.00
2-2-2-1-	Bancos de Inversión y Desarrollo	0.00	0.00	0.00	0.00	0.00	0.00
2-2-2-2-	Bancos Comerciales	0.00	0.00	0.00	0.00	0.00	0.00
2-2-2-3-	Otros Bancos	0.00	0.00	0.00	0.00	0.00	0.00
2-2-2-4-	Fondos del Mercado de Dinero	0.00	0.00	0.00	0.00	0.00	0.00
2-2-3-	Entidades Paraestatales Financieras No Monetarias con Participación Estatal Mayoritaria	0.00	0.00	0.00	0.00	0.00	0.00
2-2-3-1-	Fondos de Inversión fuera del Mercado de Dinero	0.00	0.00	0.00	0.00	0.00	0.00
2-2-3-2-	Otros Intermediarios Financieros, excepto Sociedades de Seguros y Fondos de Pensiones	0.00	0.00	0.00	0.00	0.00	0.00
2-2-3-3-	Auxiliares Financieros	0.00	0.00	0.00	0.00	0.00	0.00
2-2-3-4-	Instituciones Financieras Cautivas y Prestamistas de Dinero	0.00	0.00	0.00	0.00	0.00	0.00
2-2-3-5-	Sociedades de Seguros (SS) y Fondos de Pensiones (FP)	0.00	0.00	0.00	0.00	0.00	0.00
2-2-4-	Fideicomisos Financieros Públicos con Participación Estatal Mayoritaria	0.00	0.00	0.00	0.00	0.00	0.00
2-2-4-1-	Fondos de Inversión Fuera del Mercado de Dinero	0.00	0.00	0.00	0.00	0.00	0.00
2-2-4-2-	Otros Intermediarios Financieros, excepto Sociedades de Seguros y Fondos de Pensiones	0.00	0.00	0.00	0.00	0.00	0.00
2-2-4-3-	Auxiliares Financieros	0.00	0.00	0.00	0.00	0.00	0.00
2-2-4-4-	Instituciones Financieras Cautivas y Prestamistas de Dinero	0.00	0.00	0.00	0.00	0.00	0.00

ESTADOS UNIDOS MEXICANOS
H. AYUNTAMIENTO CONSTITUCIONAL
DE ZIHUATLAN DE AZUETA, GRO
ORGANO DE CONTROL
INTERNO MUNICIPAL

N.P.	Concepto	Aprobado	Ampliación y Reducciones	Modificado	Devengado	Pagado	Subejercicio
2-2-4-5-	Sociedades de Seguros (SS) y Fondos de Pensiones (FP)	0.00	0.00	0.00	0.00	0.00	0.00
3	Sector Publico Municipal	428,390,837.00	108,991,847.51	537,382,684.51	527,471,860.82	512,820,894.77	9,910,823.69
3-1-	Sector Publico No Financiero	428,390,837.00	108,991,847.51	537,382,684.51	527,471,860.82	512,820,894.77	9,910,823.69
3-1-1-	Gobierno General Municipal	428,390,837.00	108,991,847.51	537,382,684.51	527,471,860.82	512,820,894.77	9,910,823.69
3-1-1-1-	Gobierno Municipal	428,390,837.00	108,991,847.51	537,382,684.51	527,471,860.82	512,820,894.77	9,910,823.69
3-1-1-1-1-	Órgano Ejecutivo Municipal (Ayuntamiento)	428,390,837.00	108,991,847.51	537,382,684.51	527,471,860.82	512,820,894.77	9,910,823.69
3-1-1-2-	Entidades Paramunicipales y Fideicomisos No Empresariales y No Financieros	0.00	0.00	0.00	0.00	0.00	0.00
3-1-2-	Entidades Paramunicipales Empresariales No Financieras con Participación Estatal Mayoritaria	0.00	0.00	0.00	0.00	0.00	0.00
3-1-2-1-	Entidades Paramunicipales Empresariales No Financieras con Participación Estatal Mayoritaria	0.00	0.00	0.00	0.00	0.00	0.00
3-1-2-2-	Fideicomisos Paramunicipales Empresariales No Financieros con Participación Estatal Mayoritaria	0.00	0.00	0.00	0.00	0.00	0.00
3-2-	Sector Publico Financiero	0.00	0.00	0.00	0.00	0.00	0.00
3-2-1-	(Queda Libre dado que no poseen ni pueden poseer Banco Central)	0.00	0.00	0.00	0.00	0.00	0.00
3-2-2-	Entidades Paramunicipales Empresariales Financieras Monetarias con Participación Estatal Mayoritaria	0.00	0.00	0.00	0.00	0.00	0.00
3-2-2-1-	Bancos de Inversión y Desarrollo	0.00	0.00	0.00	0.00	0.00	0.00
3-2-2-2-	Bancos Comerciales	0.00	0.00	0.00	0.00	0.00	0.00
3-2-2-3-	Otros Bancos	0.00	0.00	0.00	0.00	0.00	0.00
3-2-2-4-	Fondos del Mercado de Dinero	0.00	0.00	0.00	0.00	0.00	0.00
3-2-3-	Entidades Paraestatales Empresariales Financieras Monetarias con Participación Estatal Mayoritaria	0.00	0.00	0.00	0.00	0.00	0.00
3-2-3-1-	Fondos de Inversión fuera del Mercado de Dinero	0.00	0.00	0.00	0.00	0.00	0.00
3-2-3-2-	Otros Intermediarios Financieros, excepto Sociedades de Seguros y Fondos de Pensiones	0.00	0.00	0.00	0.00	0.00	0.00
3-2-3-3-	Auxiliares Financieros	0.00	0.00	0.00	0.00	0.00	0.00
3-2-3-4-	Instituciones Financieras Cautivas y Prestamistas de Dinero	0.00	0.00	0.00	0.00	0.00	0.00
3-2-3-5-	Sociedades de Seguros (SS) y Fondos de Pensiones (FP)	0.00	0.00	0.00	0.00	0.00	0.00
3-2-4-	Fideicomisos Financieros Públicos con Participación Estatal Mayoritaria	0.00	0.00	0.00	0.00	0.00	0.00
3-2-4-1-	Fondos de Inversión fuera del Mercado de Dinero	0.00	0.00	0.00	0.00	0.00	0.00
3-2-4-2-	Otros Intermediarios Financieros, excepto Sociedades de Seguros y Fondos de Pensiones	0.00	0.00	0.00	0.00	0.00	0.00
3-2-4-3-	Auxiliares Financieros	0.00	0.00	0.00	0.00	0.00	0.00
3-2-4-4-	Instituciones Financieras Cautivas y Prestamistas de Dinero	0.00	0.00	0.00	0.00	0.00	0.00
3-2-4-5-	Sociedades de Seguros (SS) y Fondos de Pensiones (FP)	0.00	0.00	0.00	0.00	0.00	0.00
Total de Gasto No Etiquetado		428,390,837.00	108,991,847.51	537,382,684.51	527,471,860.82	512,820,894.77	9,910,823.69
Gasto Etiquetado							
1	Sector Público de la Federación	0.00	0.00	0.00	0.00	0.00	0.00
1-1-	Sector Público No Financiero	0.00	0.00	0.00	0.00	0.00	0.00
1-1-1-	Gobierno General Central	0.00	0.00	0.00	0.00	0.00	0.00

H. AYUNTAMIENTO CONSTITUCIONAL DE ZIHUATANEHO DE AZUETA, GRO. 2018 - 2021. OFICIO DE CONTROL INTERNO MUNICIPAL.





N.P.	Concepto	Aprobado	Ampliación y Reducciones	Modificado	Devengado	Pagado	Subejercicio
1-1-1-1-	Gobierno Federal	0.00	0.00	0.00	0.00	0.00	0.00
1-1-1-1-1-	Poder Ejecutivo	0.00	0.00	0.00	0.00	0.00	0.00
1-1-1-1-2-	Poder Legislativo	0.00	0.00	0.00	0.00	0.00	0.00
1-1-1-1-3-	Poder Judicial	0.00	0.00	0.00	0.00	0.00	0.00
1-1-1-1-4-	Órganos Autónomos	0.00	0.00	0.00	0.00	0.00	0.00
1-1-1-2-	Entidades Paraestatales y Fideicomisos No Empresariales y No Financieros	0.00	0.00	0.00	0.00	0.00	0.00
1-1-1-3-	Instituciones Públicas de la Seguridad Social	0.00	0.00	0.00	0.00	0.00	0.00
1-1-2-	Entidades Paraestatales Empresariales No Financieras con Participación Estatal Mayoritaria	0.00	0.00	0.00	0.00	0.00	0.00
1-1-2-1-	Entidades Paraestatales Empresariales No Financieras con Participación Estatal Mayoritaria	0.00	0.00	0.00	0.00	0.00	0.00
1-1-2-2-	Fideicomisos Empresariales No Financieros con Participación Estatal Mayoritaria	0.00	0.00	0.00	0.00	0.00	0.00
1-2-	Sector Público Financiero	0.00	0.00	0.00	0.00	0.00	0.00
1-2-1-	Banco de México	0.00	0.00	0.00	0.00	0.00	0.00
1-2-2-	Entidades Paraestatales Empresariales Financieras Monetarias con Participación Estatal Mayoritaria	0.00	0.00	0.00	0.00	0.00	0.00
1-2-2-1-	Bancos de inversión y Desarrollo	0.00	0.00	0.00	0.00	0.00	0.00
1-2-2-2-	Bancos Comerciales	0.00	0.00	0.00	0.00	0.00	0.00
1-2-2-3-	Otros Bancos	0.00	0.00	0.00	0.00	0.00	0.00
1-2-2-4-	Fondos del Mercado de Dinero	0.00	0.00	0.00	0.00	0.00	0.00
1-2-3-	Entidades Paraestatales Empresariales Financieras Monetarias con Participación Estatal Mayoritaria	0.00	0.00	0.00	0.00	0.00	0.00
1-2-3-1-	Fondos de Inversión Fuera del Mercado de Dinero	0.00	0.00	0.00	0.00	0.00	0.00
1-2-3-2-	Otros Intermediarios Financieros, excepto Sociedades de Seguros y Fondos de Pensiones	0.00	0.00	0.00	0.00	0.00	0.00
1-2-3-3-	Auxiliares Financieros	0.00	0.00	0.00	0.00	0.00	0.00
1-2-3-4-	Instituciones Financieras Cautivas y Prestamistas de Dinero	0.00	0.00	0.00	0.00	0.00	0.00
1-2-3-5-	Sociedades de Seguros (SS) y Fondos de Pensiones (FP)	0.00	0.00	0.00	0.00	0.00	0.00
1-2-4-	Fideicomisos Financieros Públicos con Participación Estatal Mayoritaria	0.00	0.00	0.00	0.00	0.00	0.00
1-2-4-1-	Fondos de Inversión Fuera del Mercado de Dinero	0.00	0.00	0.00	0.00	0.00	0.00
1-2-4-2-	Otros Intermediarios Financieros, excepto Sociedades de Seguros y Fondos de Pensiones	0.00	0.00	0.00	0.00	0.00	0.00
1-2-4-3-	Auxiliares Financieros	0.00	0.00	0.00	0.00	0.00	0.00
1-2-4-4-	Instituciones Financieras Cautivas y Prestamistas de Dinero	0.00	0.00	0.00	0.00	0.00	0.00
1-2-4-5-	Sociedades de Seguros (SS) y Fondos de Pensiones (FP)	0.00	0.00	0.00	0.00	0.00	0.00
2	Sector Público de las Entidades Federativas	0.00	0.00	0.00	0.00	0.00	0.00
2-1-	Sector Público no Financiero	0.00	0.00	0.00	0.00	0.00	0.00
2-1-1-	Gobierno General Estatal o del Distrito Federal	0.00	0.00	0.00	0.00	0.00	0.00
2-1-1-1-	Gobierno Estatal o del Distrito Federal	0.00	0.00	0.00	0.00	0.00	0.00
2-1-1-1-1-	Poder Ejecutivo	0.00	0.00	0.00	0.00	0.00	0.00
2-1-1-1-2-	Poder Legislativo	0.00	0.00	0.00	0.00	0.00	0.00

ESTADO DE ZIHUATANGO DE AZUETA, GRO.
 AYUNTAMIENTO CONSTITUCIONAL
 2018-2021
 ÓRGANO DE CONTROL
 INTERNO MUNICIPAL

N.P.	Concepto	Aprobado	Ampliación y Reducciones	Modificado	Devengado	Pagado	Subejercicio
2-1-1-3-	Poder Judicial	0.00	0.00	0.00	0.00	0.00	0.00
2-1-1-4-	Órganos Autónomos	0.00	0.00	0.00	0.00	0.00	0.00
2-1-1-2-	Entidades Paraestatales y Fideicomisos No Empresariales y No Financieros	0.00	0.00	0.00	0.00	0.00	0.00
2-1-1-3-	Instituciones Públicas de Seguridad Social	0.00	0.00	0.00	0.00	0.00	0.00
2-1-2-	Entidades Paraestatales Empresariales No Financieras con Participación Estatal Mayoritaria	0.00	0.00	0.00	0.00	0.00	0.00
2-1-2-1-	Entidades Paraestatales Empresariales No Financieras con Participación Estatal Mayoritaria	0.00	0.00	0.00	0.00	0.00	0.00
2-1-2-2-	Fideicomisos Empresariales No Financieros con Participación Estatal Mayoritaria	0.00	0.00	0.00	0.00	0.00	0.00
2-2-	Sector Publico Financiero	0.00	0.00	0.00	0.00	0.00	0.00
2-2-1-	(Queda Libre dado que no poseen ni pueden poseer Banco Central)	0.00	0.00	0.00	0.00	0.00	0.00
2-2-2-	Entidades Paraestatales Empresariales Financieras Monetarias con Participación Estatal Mayoritaria	0.00	0.00	0.00	0.00	0.00	0.00
2-2-2-1-	Bancos de Inversión y Desarrollo	0.00	0.00	0.00	0.00	0.00	0.00
2-2-2-2-	Bancos Comerciales	0.00	0.00	0.00	0.00	0.00	0.00
2-2-2-3-	Otros Bancos	0.00	0.00	0.00	0.00	0.00	0.00
2-2-2-4-	Fondos del Mercado de Dinero	0.00	0.00	0.00	0.00	0.00	0.00
2-2-3-	Entidades Paraestatales Financieras No Monetarias con Participación Estatal Mayoritaria	0.00	0.00	0.00	0.00	0.00	0.00
2-2-3-1-	Fondos de Inversión fuera del Mercado de Dinero	0.00	0.00	0.00	0.00	0.00	0.00
2-2-3-2-	Otros Intermediarios Financieros, excepto Sociedades de Seguros y Fondos de Pensiones	0.00	0.00	0.00	0.00	0.00	0.00
2-2-3-3-	Auxiliares Financieros	0.00	0.00	0.00	0.00	0.00	0.00
2-2-3-4-	Instituciones Financieras Cautivas y Prestamistas de Dinero	0.00	0.00	0.00	0.00	0.00	0.00
2-2-3-5-	Sociedades de Seguros (SS) y Fondos de Pensiones (FP)	0.00	0.00	0.00	0.00	0.00	0.00
2-2-4-	Fideicomisos Financieros Públicos con Participación Estatal Mayoritaria	0.00	0.00	0.00	0.00	0.00	0.00
2-2-4-1-	Fondos de Inversión Fuera del Mercado de Dinero	0.00	0.00	0.00	0.00	0.00	0.00
2-2-4-2-	Otros Intermediarios Financieros, excepto Sociedades de Seguros y Fondos de Pensiones	0.00	0.00	0.00	0.00	0.00	0.00
2-2-4-3-	Auxiliares Financieros	0.00	0.00	0.00	0.00	0.00	0.00
2-2-4-4-	Instituciones Financieras Cautivas y Prestamistas de Dinero	0.00	0.00	0.00	0.00	0.00	0.00
2-2-4-5-	Sociedades de Seguros (SS) y Fondos de Pensiones (FP)	0.00	0.00	0.00	0.00	0.00	0.00
3	Sector Publico Municipal	182,826,800.00	27,863,707.59	210,690,507.59	210,690,507.59	209,845,768.43	0.00
3-1-	Sector Publico No Financiero	182,826,800.00	27,863,707.59	210,690,507.59	210,690,507.59	209,845,768.43	0.00
3-1-1-	Gobierno General Municipal	182,826,800.00	27,863,707.59	210,690,507.59	210,690,507.59	209,845,768.43	0.00
3-1-1-1-	Gobierno Municipal	182,826,800.00	27,863,707.59	210,690,507.59	210,690,507.59	209,845,768.43	0.00
3-1-1-1-1-	Órgano Ejecutivo Municipal (Ayuntamiento)	182,826,800.00	27,863,707.59	210,690,507.59	210,690,507.59	209,845,768.43	0.00
3-1-1-2-	Entidades Paramunicipales y Fideicomisos No Empresariales y No Financieros	0.00	0.00	0.00	0.00	0.00	0.00
3-1-2-	Entidades Paramunicipales Empresariales No Financieras con Participación Estatal Mayoritaria	0.00	0.00	0.00	0.00	0.00	0.00

N.P.	Concepto	Aprobado	Ampliación y Reducciones	Modificado	Devengado	Pagado	Subejercicio
3-1-2-1-	Entidades Paramunicipales Empresariales No Financieras con Participación Estatal Mayoritaria	0.00	0.00	0.00	0.00	0.00	0.00
3-1-2-2-	Fideicomisos Paramunicipales Empresariales No Financieros con Participación Estatal Mayoritaria	0.00	0.00	0.00	0.00	0.00	0.00
3-2-	Sector Publico Financiero	0.00	0.00	0.00	0.00	0.00	0.00
3-2-1-	(Queda Libre dado que no poseen ni pueden poseer Banco Central)	0.00	0.00	0.00	0.00	0.00	0.00
3-2-2-	Entidades Paramunicipales Empresariales Financieras Monetarias con Participación Estatal Mayoritaria	0.00	0.00	0.00	0.00	0.00	0.00
3-2-2-1-	Bancos de Inversión y Desarrollo	0.00	0.00	0.00	0.00	0.00	0.00
3-2-2-2-	Bancos Comerciales	0.00	0.00	0.00	0.00	0.00	0.00
3-2-2-3-	Otros Bancos	0.00	0.00	0.00	0.00	0.00	0.00
3-2-2-4-	Fondos del Mercado de Dinero	0.00	0.00	0.00	0.00	0.00	0.00
3-2-3-	Entidades Paraestatales Empresariales Financieras No Monetarias con Participación Estatal Mayoritaria	0.00	0.00	0.00	0.00	0.00	0.00
3-2-3-1-	Fondos de Inversión fuera del Mercado de Dinero	0.00	0.00	0.00	0.00	0.00	0.00
3-2-3-2-	Otros Intermediarios Financieros, excepto Sociedades de Seguros y Fondos de Pensiones	0.00	0.00	0.00	0.00	0.00	0.00
3-2-3-3-	Auxiliares Financieros	0.00	0.00	0.00	0.00	0.00	0.00
3-2-3-4-	Instituciones Financieras Cautivas y Prestamistas de Dinero	0.00	0.00	0.00	0.00	0.00	0.00
3-2-3-5-	Sociedades de Seguros (SS) y Fondos de Pensiones (FP)	0.00	0.00	0.00	0.00	0.00	0.00
3-2-4-	Fideicomisos Financieros Públicos con Participación Estatal Mayoritaria	0.00	0.00	0.00	0.00	0.00	0.00
3-2-4-1-	Fondos de Inversión fuera del Mercado de Dinero	0.00	0.00	0.00	0.00	0.00	0.00
3-2-4-2-	Otros Intermediarios Financieros, excepto Sociedades de Seguros y Fondos de Pensiones	0.00	0.00	0.00	0.00	0.00	0.00
3-2-4-3-	Auxiliares Financieros	0.00	0.00	0.00	0.00	0.00	0.00
3-2-4-4-	Instituciones Financieras Cautivas y Prestamistas de Dinero	0.00	0.00	0.00	0.00	0.00	0.00
3-2-4-5-	Sociedades de Seguros (SS) y Fondos de Pensiones (FP)	0.00	0.00	0.00	0.00	0.00	0.00
Total de Gasto Etiquetado		182,826,800.00	27,863,707.59	210,690,507.59	210,690,507.59	209,845,768.43	0.00
Total de Egresos		611,217,637.00	136,855,555.10	748,073,192.10	738,162,368.41	722,666,663.20	9,910,823.69

Bajo protesta de decir verdad declaramos que los Estados Financieros y sus notas, son correctas y son responsabilidad del emisor.

Vo. Bo.
 Síndico Procurador Municipal
 Margarita Díaz Rueda

Embo.
 Tesorero Municipal
 Lisseth De Jesus Gutierrez Solis

Reviso.
 Contralor Municipal
 Erika Vazquez Garcia

H. Ayuntamiento Constitucional
 Zihuatanejo, Gro
 2018 - 2021

H. AYUNTAMIENTO CONSTITUCIONAL
 DE ZIHUATANEJO DE AZUETA, GRO
 2018 - 2021
PRIMERA SÍNDICATURA
 2018 - 2021

TESORERÍA

H. AYUNTAMIENTO CONSTITUCIONAL
 DE ZIHUATANEJO DE AZUETA, GRO
 2018 - 2021
**ORGANO DE CONTROL
 INTERNO MUNICIPAL**

Area	Aprobado	Ampliación y Reducciones	Modificado	Devengado	Pagado	Subejercicio
Gasto No Etiquetado						
Comuna Municipal	13,003,093.12	-2,900,704.96	10,102,388.16	10,102,388.16	8,755,427.37	0.00
Comunicación Social	12,193,041.04	-2,955,114.16	9,237,926.88	9,237,926.88	8,899,782.98	0.00
DIF Municipal	22,473,948.88	17,842,779.18	40,316,728.06	40,316,728.06	48,419,190.81	0.00
Dirección de Adquisiciones	3,843,611.16	-916,477.48	2,927,133.68	2,927,133.68	2,868,178.92	0.00
Dirección de Asuntos Jurídicos	15,931,615.89	-10,383,037.59	5,548,578.30	5,548,578.30	5,265,905.64	0.00
Dirección de Catastro	6,175,053.12	-1,109,727.78	5,065,325.34	5,065,325.34	4,788,842.69	0.00
Dirección de Cuenta Publica	2,060,021.09	-980,869.08	1,079,152.01	1,079,152.01	1,027,369.95	0.00
Dirección de Desarrollo Económico	3,705,102.09	-2,531,862.80	1,173,239.29	1,173,239.29	1,090,515.66	0.00
Dirección de Desarrollo Rural	7,254,289.70	-5,728,524.78	1,525,764.92	1,525,764.92	1,448,106.53	0.00
Dirección de Desarrollo Social	3,312,475.42	1,083,372.16	4,395,847.58	4,395,847.58	4,135,352.77	0.00
Dirección de Desarrollo Urbano	4,674,761.56	-1,540,548.34	3,134,213.22	3,134,213.22	2,827,033.32	0.00
Dirección de Ecología	275,000.00	-275,000.00	0.00	0.00	0.00	0.00
Dirección de Educación	6,050,259.57	-1,838,575.92	4,211,683.65	4,211,683.65	4,023,177.97	0.00
Dirección de Egresos	2,128,784.11	-1,007,660.45	1,121,123.66	1,121,123.66	1,053,035.73	0.00
Dirección de Gobernación Municipal	4,102,895.60	-1,272,731.23	2,830,164.37	2,830,164.37	2,515,260.31	0.00
Dirección de Ingresos	2,917,140.87	-66,321.71	2,850,819.16	2,850,819.16	2,716,992.79	0.00
Dirección de Obras Públicas	28,889,345.73	131,601,138.66	160,490,484.39	150,579,660.70	144,946,548.70	9,910,823.69
Dirección de Parque Vehicular	4,913,424.50	1,285,870.03	6,199,294.53	6,199,294.53	5,883,518.17	0.00
Dirección de Pesca	2,545,311.02	-950,533.53	1,594,777.49	1,594,777.49	1,433,488.80	0.00
Dirección de Planeación y Presupuesto	1,694,646.56	-1,079,519.08	615,127.48	615,127.48	578,703.63	0.00
Dirección de Policía Preventiva	1,600,000.00	-1,600,000.00	0.00	0.00	0.00	0.00
Dirección de Recursos Humanos	3,300,000.00	-2,281,183.23	1,018,816.77	1,018,816.77	956,821.73	0.00
Dirección de Reglamentos	5,627,921.96	-981,963.60	4,645,958.36	4,645,958.36	4,396,012.85	0.00
Dirección de Seguridad Pública y Tránsito	5,850,000.00	20,178,587.28	26,028,587.28	26,028,587.28	25,995,302.02	0.00
Dirección de Servicios Generales	8,488,649.18	-4,518,287.73	3,970,361.45	3,970,361.45	3,738,093.64	0.00
Dirección de Servicios Públicos Municipales	63,914,587.93	57,941,670.90	121,856,258.83	121,856,258.83	115,786,957.58	0.00
Dirección de Tránsito y Vialidad	1,000,000.00	-965,000.00	35,000.00	35,000.00	35,000.00	0.00
Dirección de Turismo	5,949,671.81	-2,765,857.80	3,183,814.01	3,183,814.01	3,076,958.15	0.00
Dirección de Zona Federal Marítimo Terrestre	1,610,866.01	1,067,235.14	2,678,101.15	2,678,101.15	2,613,232.49	0.00
Dirección del Deporte	6,645,071.31	-1,624,649.26	5,020,422.05	5,020,422.05	4,754,125.94	0.00
Dirección Medio Ambiente y Recursos Naturales	8,007,867.15	-225,292.57	7,782,574.58	7,782,574.58	7,369,036.66	0.00

Area	Aprobado	Ampliación y Reducciones	Modificado	Devengado	Pagado	Subejercicio
Dirección de Desarrollo Regional	1,792,881.67	-1,122,952.24	669,929.43	669,929.43	637,558.60	0.00
Dirección de Enlace Interinstitucional	12,519,486.47	-841,837.39	11,677,649.08	11,677,649.08	10,852,659.94	0.00
Informática y Tecnologías de Información	1,890,421.93	-1,047,102.30	843,319.63	843,319.63	796,084.03	0.00
Instituto Municipal de la Cultura	4,677,363.80	-1,597,252.26	3,080,111.54	3,080,111.54	2,807,690.51	0.00
Instituto Municipal de la Juventud (IMJUVE)	1,893,060.30	-954,039.22	939,021.08	939,021.08	863,922.64	0.00
Instituto Municipal de la Mujer	2,349,905.74	-1,031,864.53	1,318,041.21	1,318,041.21	1,199,514.27	0.00
Instituto Municipal de Vivienda de Zihuatanejo.	1,367,666.67	-1,056,754.11	310,912.56	310,912.56	296,581.18	0.00
Oficialía Mayor	10,288,965.24	-1,916,834.57	8,372,130.67	8,372,130.67	8,188,589.52	0.00
Órgano de Control Interno	2,526,098.92	-1,363,194.57	1,162,904.35	1,162,904.35	1,089,266.46	0.00
Presidencia Municipal	20,559,524.31	-7,652,503.87	12,907,020.44	12,907,020.44	12,433,106.04	0.00
Protección Civil	4,000,000.00	-3,529,663.55	470,336.45	470,336.45	455,916.63	0.00
Regidores de Educación	1,200,000.00	-896,177.09	303,822.91	303,822.91	282,679.08	0.00
Regidores de Espectáculos Públicos	1,200,000.00	-861,212.31	338,787.69	338,787.69	310,245.91	0.00
Regidores de Hacienda	1,200,000.00	-916,932.55	283,067.45	283,067.45	261,056.12	0.00
Regidores de Servicios Públicos	1,200,000.00	310,522.20	1,510,522.20	1,510,522.20	1,093,935.20	0.00
Regidores Desarrollo Económico	1,200,000.00	-859,332.37	340,667.63	340,667.63	272,518.98	0.00
Regidores Desarrollo Rural	1,200,000.00	-908,639.79	291,360.21	291,360.21	263,831.62	0.00
Regidores Desarrollo Social	1,200,000.00	-890,249.43	309,750.57	309,750.57	223,631.75	0.00
Regidores Desarrollo Urbano	1,200,000.00	-849,103.98	350,896.02	350,896.02	327,522.40	0.00
Regidores Ecología y Pesca	1,200,000.00	-855,076.17	344,923.83	344,923.83	321,934.42	0.00
Regidores Obras Públicas	1,200,000.00	-830,207.62	369,792.38	369,792.38	338,454.26	0.00
Regidores Salud y Juventud	1,200,000.00	-884,042.49	315,957.51	315,957.51	295,334.37	0.00
Regidores Turismo	1,200,000.00	-835,614.02	364,385.98	364,385.98	284,516.82	0.00
Regidurías	6,974,195.74	-3,612,070.21	3,362,125.53	3,362,125.53	3,339,489.00	0.00
Registro Civil	4,945,571.10	-1,393,117.76	3,552,453.34	3,552,453.34	3,336,362.42	0.00
Secretaría General	3,964,490.77	-2,079,796.38	1,884,694.39	1,884,694.39	1,782,753.69	0.00
Servicios Comunitarios	475,000.00	6,600.00	481,600.00	481,600.00	483,747.04	0.00
Servicios Municipales de Salud	9,532,826.78	-2,906,177.60	6,626,649.18	6,626,649.18	6,317,581.44	0.00
Sindicato	626,072.58	81,558.99	707,631.57	707,631.57	671,852.40	0.00
Sindicatura Administrativa	3,136,354.09	-1,528,069.54	1,608,284.55	1,608,284.55	1,512,402.48	0.00
Sindicatura Gobernación	2,646,441.45	-1,597,864.74	1,048,576.71	1,048,576.71	980,113.24	0.00
Tesorería Municipal	55,782,865.35	-26,157,703.75	29,625,161.60	29,625,161.60	28,187,875.09	0.00
Unidad de Mejora Regulatoria	1,903,187.71	-832,657.54	970,530.17	970,530.17	914,193.42	0.00
Total Gasto No Etiquetado	428,390,837.00	108,991,847.51	537,382,684.51	527,471,860.82	512,820,894.77	9,910,823.69
Gasto Etiquetado						
Comuna Municipal	905,312.85	-905,312.85	0.00	0.00	0.00	0.00
Comunicación Social	462,997.77	-462,997.77	0.00	0.00	0.00	0.00
DIF Municipal	1,289,198.34	-1,289,198.34	0.00	0.00	0.00	0.00

Area	Aprobado	Ampliación y Reducciones	Modificado	Devengado	Pagado	Subejercicio
Dirección de Adquisiciones	116,436.48	-116,436.48	0.00	0.00	0.00	0.00
Dirección de Asuntos Jurídicos	2,672,145.20	869,780.80	3,541,926.00	3,541,926.00	3,541,926.00	0.00
Dirección de Catastro	448,244.07	-448,244.07	0.00	0.00	0.00	0.00
Dirección de Cuenta Pública	106,148.58	-106,148.58	0.00	0.00	0.00	0.00
Dirección de Desarrollo Económico	101,770.86	-101,770.86	0.00	0.00	0.00	0.00
Dirección de Desarrollo Rural	195,311.16	-195,311.16	0.00	0.00	0.00	0.00
Dirección de Desarrollo Social	238,669.08	-238,669.08	0.00	0.00	0.00	0.00
Dirección de Desarrollo Urbano	305,453.52	-305,453.52	0.00	0.00	0.00	0.00
Dirección de Egresos	114,507.63	-114,507.63	0.00	0.00	0.00	0.00
Dirección de Gobernación Municipal	288,936.15	-288,936.15	0.00	0.00	0.00	0.00
Dirección de Ingresos	174,860.70	-174,860.70	0.00	0.00	0.00	0.00
Dirección de Obras Públicas	86,182,069.29	19,384,328.26	105,566,397.55	105,566,397.55	105,566,397.55	0.00
Dirección de Parque Vehicular	393,720.84	-393,720.84	0.00	0.00	0.00	0.00
Dirección de Pesca	141,220.77	-141,220.77	0.00	0.00	0.00	0.00
Dirección de Planeación y Presupuesto	73,312.59	-73,312.59	0.00	0.00	0.00	0.00
Dirección de Policía Preventiva	21,359,391.06	-4,345,992.34	17,013,398.72	17,013,398.72	15,457,728.01	0.00
Dirección de Recursos Humanos	94,045.53	-94,045.53	0.00	0.00	0.00	0.00
Dirección de Reglamentos	423,116.46	-423,116.46	0.00	0.00	0.00	0.00
Dirección de Seguridad Pública y Tránsito	28,297,062.15	6,609,673.73	34,906,735.88	34,906,735.88	38,452,983.62	0.00
Dirección de Servicios Generales	368,706.21	-368,706.21	0.00	0.00	0.00	0.00
Dirección de Servicios Públicos Municipales	122,999.79	-122,999.79	0.00	0.00	0.00	0.00
Dirección de Tránsito y Vialidad	26,078,386.01	406,051.54	26,484,437.55	26,484,437.55	24,180,980.30	0.00
Dirección de Turismo	136,363.38	-136,363.38	0.00	0.00	0.00	0.00
Dirección de Zona Federal Marítimo Terrestre	82,401.60	-82,401.60	0.00	0.00	0.00	0.00
Dirección del Deporte	486,785.88	-486,785.88	0.00	0.00	0.00	0.00
Dirección Medio Ambiente y Recursos Naturales	617,733.87	-617,733.87	0.00	0.00	0.00	0.00
Dirección de Desarrollo Regional	73,095.00	-73,095.00	0.00	0.00	0.00	0.00
Informática y Tecnologías de Información	85,273.62	-85,273.62	0.00	0.00	0.00	0.00
Instituto Municipal de la Cultura	280,821.51	-280,821.51	0.00	0.00	0.00	0.00
Instituto Municipal de la Juventud (IMJUVE)	85,445.79	-85,445.79	0.00	0.00	0.00	0.00
Instituto Municipal de la Mujer	141,957.42	-141,957.42	0.00	0.00	0.00	0.00
Instituto Municipal de Vivienda de Zihuatanejo.	33,000.00	-33,000.00	0.00	0.00	0.00	0.00
Oficialía Mayor	159,128.88	-159,128.88	0.00	0.00	0.00	0.00
Protección Civil	9,105,022.78	-525,789.71	8,579,233.07	8,579,233.07	8,060,374.13	0.00
Registro Civil	315,636.63	-315,636.63	0.00	0.00	0.00	0.00
Secretaría General	192,923.52	-192,923.52	0.00	0.00	0.00	0.00
Sindicato	77,187.03	-77,187.03	0.00	0.00	0.00	0.00
Tesorería Municipal	0.00	14,598,378.82	14,598,378.82	14,598,378.82	14,585,378.82	0.00

Area	Aprobado	Ampliación y Reducciones	Modificado	Devengado	Pagado	Subejercicio
Total Gasto Etiquetado	182,826,800.00	27,863,707.59	210,690,507.59	210,690,507.59	209,845,768.43	0.00
Totales	611,217,637.00	136,855,555.10	748,073,192.10	738,162,368.41	722,666,663.20	9,910,823.69

En lazo protesta de decir verdad declaramos que los Estados Financieros y sus notas, son correctas y son responsabilidad del auditor.

Presidente Municipal Constitucional
 Jorge Sánchez Amec
 Ayuntamiento Constitucional de Zihuatanejo, Gro.
 2018 - 2021

V. B.
Sindico Procurador Municipal
 Margarita Díaz Rueda
 Ayuntamiento Constitucional de Zihuatanejo de Azueta, Gro.
 PRIMERA SINDICATURA
 2018 - 2021

Tesorera Municipal
 Lisseth Dejesus Gutierrez Solis
 Ayuntamiento Constitucional de Zihuatanejo de Azueta, Gro.
 2018 - 2021
TESORERÍA

Revisor Contador Municipal
 Erick Valquez Garcia
 Ayuntamiento Constitucional de Zihuatanejo de Azueta, Gro.
 2018 - 2021
ORGANO DE CONTROL INTERNO MUNICIPAL