


**Formato 7 a) Proyecciones de Ingresos - LDF**


Concepto (b)	Proyecciones de Ingresos - LDF (PESOS) (CIFRAS NOMINALES)					
	2021 Año en Cuestión (de proyecto de presupuesto) (c)	2022 (d)	2023 (d)	2024 (d)	2025 (d)	2026 (d)
<b>1. Ingresos de Libre Disposición (1=A+B+C+D+E+F+G+H+I+J+K+L)</b>	<b>249,349,080.67</b>	<b>261,816,534.70</b>	<b>274,907,361.44</b>	<b>288,652,729.51</b>	<b>303,085,365.99</b>	<b>318,239,634.29</b>
A. Impuestos	151,988,750.45	159,588,187.97	167,567,597.37	175,945,977.24	184,743,276.10	193,980,439.91
B. Cuotas y Aportaciones de Seguridad Social	0.00	0.00	0.00	0.00	0.00	0.00
C. Contribuciones de Mejoras	0.00	0.00	0.00	0.00	0.00	0.00
D. Derechos	75,930,222.32	79,726,733.44	83,713,070.11	87,898,723.61	92,293,659.79	96,908,342.78
E. Productos	2,489,871.53	2,614,365.11	2,745,083.36	2,882,337.53	3,026,454.41	3,177,777.13
F. Aprovechamientos	18,940,236.37	19,887,248.19	20,881,610.60	21,925,691.13	23,021,975.68	24,173,074.47
G. Ingresos por ventas de Bienes y Servicios	0.00	0.00	0.00	0.00	0.00	0.00
H. Participaciones	0.00	0.00	0.00	0.00	0.00	0.00
I. Incentivos Derivados de la Colaboración Fiscal	0.00	0.00	0.00	0.00	0.00	0.00
J. Transferencias	0.00	0.00	0.00	0.00	0.00	0.00
K. Convenios	0.00	0.00	0.00	0.00	0.00	0.00
L. Otros Ingresos de Libre Disposición	0.00	0.00	0.00	0.00	0.00	0.00
<b>2. Transferencias Federales Etiquetadas (2=A+B+C+D+E)</b>	<b>380,205,085.33</b>	<b>399,215,339.60</b>	<b>419,176,106.58</b>	<b>440,134,911.91</b>	<b>462,141,657.50</b>	<b>485,248,740.38</b>
A. Aportaciones	380,205,085.33	399,215,339.60	419,176,106.58	440,134,911.91	462,141,657.50	485,248,740.38
B. Convenios	0.00	0.00	0.00	0.00	0.00	0.00
C. Fondos Distintos de Aportaciones	0.00	0.00	0.00	0.00	0.00	0.00
D. Transferencias, Subsidios y Subvenciones, y Pensiones y Jubilaciones	0.00	0.00	0.00	0.00	0.00	0.00
E. Otras Transferencias Federales Etiquetadas	0.00	0.00	0.00	0.00	0.00	0.00
<b>3. Ingresos Derivados de Financiamientos (3=A)</b>	<b>0.00</b>	<b>0.00</b>	<b>0.00</b>	<b>0.00</b>	<b>0.00</b>	<b>0.00</b>
A. Ingresos Derivados de Financiamientos	0.00	0.00	0.00	0.00	0.00	0.00
<b>4. Total de Ingresos Proyectados (4=1+2+3)</b>	<b>629,554,166.00</b>	<b>661,031,874.30</b>	<b>694,083,468.02</b>	<b>728,787,641.42</b>	<b>765,227,023.49</b>	<b>803,488,374.66</b>
<b>Datos Informativos</b>						
1. Ingresos Derivados de Financiamientos con Fuente de Pago de Recursos de Libre Disposición	0.00	0.00	0.00	0.00	0.00	0.00
2. Ingresos Derivados de Financiamientos con Fuente de Pago de Transferencias Federales Etiquetadas	0.00	0.00	0.00	0.00	0.00	0.00
<b>3. Ingresos Derivados de Financiamientos (3= 1 + 2)</b>	<b>0.00</b>	<b>0.00</b>	<b>0.00</b>	<b>0.00</b>	<b>0.00</b>	<b>0.00</b>



**Formato 7 b) Proyecciones de Egresos - LDF**

 <b>Municipio de Zihuatanejo de Azueta, Gobierno del Estado de Guerrero</b> <b>Proyecciones de Egresos - LDF</b> <b>(PESOS)</b> <b>(CIFRAS NOMINALES)</b>						
Concepto (b)	2021	2022 (d)	2023 (d)	2024 (d)	2025 (d)	2026 (d)
	Año en Cuestión (de proyecto de presupuesto) (c)					
<b>1. Gasto No Etiquetado (1=A+B+C+D+E+F+G+H+I)</b>	<b>249,349,080.67</b>	<b>261,816,534.70</b>	<b>274,907,361.44</b>	<b>288,652,729.51</b>	<b>303,085,365.99</b>	<b>318,239,634.29</b>
A. Servicios Personales	1,564,800.00	1,643,040.00	1,725,192.00	1,811,451.60	1,902,024.18	1,997,125.39
B. Materiales y Suministros	78,896,043.68	82,840,845.86	86,982,888.16	91,332,032.57	95,898,634.19	100,693,565.90
C. Servicios Generales	58,995,183.68	61,944,942.86	65,042,190.01	68,294,299.51	71,709,014.48	75,294,465.21
D. Transferencias, Asignaciones, Subsidios y Otras Ayudas	35,347,138.74	37,114,495.68	38,970,220.46	40,918,731.48	42,964,668.06	45,112,901.46
E. Bienes Muebles, Inmuebles e Intangibles	14,545,914.57	15,273,210.30	16,036,870.81	16,838,714.35	17,680,650.07	18,564,682.58
F. Inversión Pública	60,000,000.00	63,000,000.00	66,150,000.00	69,457,500.00	72,930,375.00	76,576,893.75
G. Inversiones Financieras y Otras Provisiones	0.00	0.00	0.00	0.00	0.00	0.00
H. Participaciones y Aportaciones	0.00	0.00	0.00	0.00	0.00	0.00
I. Deuda Pública	0.00	0.00	0.00	0.00	0.00	0.00
<b>1. Gasto Etiquetado (2=A+B+C+D+E+F+G+H+I)</b>	<b>380,205,085.33</b>	<b>399,215,339.60</b>	<b>419,176,106.58</b>	<b>440,134,911.91</b>	<b>462,141,657.50</b>	<b>485,248,740.38</b>
A. Servicios Personales	248,108,479.91	260,513,903.91	273,539,599.10	287,216,579.06	301,577,408.01	316,656,278.41
B. Materiales y Suministros	23,126,998.43	24,283,348.35	25,497,515.77	26,772,391.56	28,111,011.14	29,516,561.69
C. Servicios Generales	8,095,429.60	8,500,201.08	8,925,211.13	9,371,471.69	9,840,045.28	10,332,047.54
D. Transferencias, Asignaciones, Subsidios y Otras Ayudas	0.00	0.00	0.00	0.00	0.00	0.00
E. Bienes Muebles, Inmuebles e Intangibles	6,112,615.39	6,418,246.16	6,739,158.47	7,076,116.39	7,429,922.21	7,801,418.32
F. Inversión Pública	94,761,562.00	99,499,640.10	104,474,622.11	109,698,353.21	115,183,270.87	120,942,434.41
G. Inversiones Financieras y Otras Provisiones	0.00	0.00	0.00	0.00	0.00	0.00
H. Participaciones y Aportaciones	0.00	0.00	0.00	0.00	0.00	0.00
I. Deuda Pública	0.00	0.00	0.00	0.00	0.00	0.00
<b>2. Total de Egresos Projectados (3 = 1 + 2)</b>	<b>629,554,166.00</b>	<b>661,031,874.30</b>	<b>694,083,468.02</b>	<b>728,787,641.42</b>	<b>765,227,023.49</b>	<b>803,488,374.66</b>


## Formato 7 c) Resultados de Ingresos - LDF

 <b>Municipio de Zihuatanejo de Azueta, Gobierno del Estado de Guerrero</b> <b>Resultados de Ingresos - LDF</b> <b>(PESOS)</b>						
Concepto (b)	2015 <sup>1</sup> (c)	2016 <sup>1</sup> (c)	2017 <sup>1</sup> (c)	2018 <sup>1</sup> (c)	2019 <sup>1</sup> (c)	2020
						Año del Ejercicio Vigente <sup>2</sup> (d)
<b>1. Ingresos de Libre Disposición (1=A+B+C+D+E+F+G+H+I+J+K+L)</b>	<b>10,486,900.60</b>	<b>333,340,531.03</b>	<b>382,066,836.25</b>	<b>403,530,027.17</b>	<b>631,608,207.09</b>	<b>640,754,595.94</b>
A. Impuestos	5,838,384.00	109,359,596.00	152,987,184.84	109,165,424.48	185,116,712.86	229,855,218.75
B. Cuotas y Aportaciones de Seguridad Social	0.00	0.00	0.00	0.00	0.00	0.00
C. Contribuciones de Mejoras	0.00	0.00	0.00	0.00	0.00	0.00
D. Derechos	2,382,255.00	12,826,423.27	15,415,049.86	22,828,590.17	78,583,791.76	94,144,030.36
E. Productos	1,133,130.80	2,076,131.40	1,996,059.30	3,066,856.94	3,910,154.71	7,607,202.69
F. Aprovechamientos	1,133,130.80	3,917,191.93	8,240,602.14	15,108,094.59	86,437,293.27	38,050,295.32
G. Ingresos por Ventas de Bienes y Servicios	0.00	0.00	0.00	0.00	0.00	0.00
H. Participaciones	0.00	205,161,188.43	203,427,940.11	202,706,580.51	246,436,411.45	224,974,409.06
I. Incentivos Derivados de la Colaboración Fiscal	0.00	0.00	0.00	0.00	0.00	0.00
J. Transferencias	0.00	0.00	0.00	20,404,480.48	24,123,843.04	0.00
K. Convenios	0.00	0.00	0.00	30,250,000.00	7,000,000.00	0.00
L. Otros Ingresos de Libre Disposición	0.00	0.00	0.00	0.00	0.00	0.00
						46,123,439.76
<b>2. Transferencias Federales Etiquetadas (2=A+B+C+D+E)</b>	<b>41,914,113.50</b>	<b>189,374,280.56</b>	<b>195,593,583.48</b>	<b>190,377,509.62</b>	<b>197,908,439.07</b>	<b>215,247,122.73</b>
A. Aportaciones	41,722,330.30	132,486,394.87	144,812,507.10	155,093,260.33	172,291,695.54	196,027,011.39
B. Convenios	191,783.20	50,487,885.69	49,965,249.38	32,675,748.58	20,754,558.54	15,205,203.15
C. Fondos Distintos de Aportaciones	0.00	0.00	0.00	0.00	0.00	360,110.57
D. Transferencias, Subsidios y Subvenciones, y Pensiones y Jubilaciones	0.00	6,400,000.00	815,827.00	2,563,036.58	4,829,734.72	3,654,797.62
E. Otras Transferencias Federales Etiquetadas	0.00	0.00	0.00	45,464.13	32,450.27	0.00
<b>3. Ingresos Derivados de Financiamientos (3=A)</b>	<b>0.00</b>	<b>0.00</b>	<b>8,800,000.00</b>	<b>0.00</b>	<b>0.00</b>	<b>0.00</b>
A. Ingresos Derivados de Financiamientos	0.00	0.00	8,800,000.00	0.00	0.00	0.00
<b>4. Total de Resultados de Ingresos (4=1+2+3)</b>	<b>52,401,014.10</b>	<b>522,714,811.59</b>	<b>586,460,419.73</b>	<b>593,907,536.79</b>	<b>829,516,646.16</b>	<b>856,001,718.67</b>
<b>Datos Informativos</b>						
1. Ingresos Derivados de Financiamientos con Fuente de Pago de Recursos de Libre Disposición	0.00	0.00	0.00	0.00	0.00	0.00
2. Ingresos derivados de Financiamientos con Fuente de Pago de Transferencias Federales Etiquetadas	0.00	0.00	0.00	0.00	0.00	0.00
<b>3. Ingresos Derivados de Financiamiento (3 = 1 + 2)</b>	<b>0.00</b>	<b>0.00</b>	<b>0.00</b>	<b>0.00</b>	<b>0.00</b>	<b>0.00</b>

<sup>1</sup> Los importes corresponden al momento contable de los ingresos devengados.

<sup>2</sup> Los importes corresponden a los ingresos devengados al cierre trimestral más reciente disponible y estimados para el resto del ejercicio.

## Formato 7 d) Resultados de Egresos - LDF

 <b>Municipio de Zihuatanejo de Azueta, Gobierno del Estado de Guerrero</b> <b>Resultados de Egresos - LDF</b> <b>(PESOS)</b>						
Concepto (b)	2015 <sup>1</sup> (c)	2016 <sup>1</sup> (c)	2017 <sup>1</sup> (c)	2018 <sup>1</sup> (c)	2019 <sup>1</sup> (c)	2020
						Año del Ejercicio Vigente 0.00 (d)
<b>1. Gasto No Etiquetado (1=A+B+C+D+E+F+G+H+I)</b>	<b>0.00</b>	<b>442,536,004.12</b>	<b>400,009,519.56</b>	<b>405,295,035.52</b>	<b>504,865,464.76</b>	<b>527,471,860.82</b>
A. Servicios Personales	0.00	264,769,524.43	222,087,918.55	191,798,000.65	175,765,651.15	182,379,912.21
B. Materiales y Suministros	0.00	93,287,633.70	77,843,967.66	81,421,626.31	63,184,788.51	44,000,686.08
C. Servicios Generales	0.00	76,818,386.48	70,904,266.44	88,249,745.79	96,635,462.77	93,788,823.29
D. Transferencias, Asignaciones, Subsidios y Otras Ayudas	0.00	2,612,004.72	4,123,806.11	31,015,655.62	50,409,935.45	42,124,194.58
E. Bienes Muebles, Inmuebles e Intangibles	0.00	5,048,454.79	1,141,510.54	995,050.64	7,643,468.65	1,885,351.89
F. Inversión Pública	0.00	0.00	13,053,456.45	6,866,985.48	111,226,158.23	163,292,892.77
G. Inversiones Financieras y Otras Provisiones	0.00	0.00	0.00	3,500,000.00	0.00	0.00
H. Participaciones y Aportaciones	0.00	0.00	0.00	0.00	0.00	0.00
I. Deuda Pública	0.00	0.00	10,854,593.81	1,447,971.03	0.00	0.00
<b>2. Gasto Etiquetado (0.00=A+B+C+D+E+F+G+H+I)</b>	<b>0.00</b>	<b>96,922,611.26</b>	<b>217,872,912.00</b>	<b>189,757,116.51</b>	<b>197,808,961.19</b>	<b>210,690,507.59</b>
A. Servicios Personales	0.00	0.00	61,954,421.94	61,118,895.12	62,628,275.48	60,998,069.25
B. Materiales y Suministros	0.00	0.00	14,782,914.11	10,220,563.54	7,001,868.46	7,565,965.37
C. Servicios Generales	0.00	0.00	8,938,338.46	10,434,016.91	30,757,058.63	25,792,842.44
D. Transferencias, Asignaciones, Subsidios y Otras Ayudas	0.00	0.00	3,441,846.97	3,624,867.87	2,364,066.00	15,811,718.82
E. Bienes Muebles, Inmuebles e Intangibles	0.00	0.00	3,193,279.53	6,365,027.94	10,345,131.76	2,019,979.04
F. Inversión Pública	0.00	96,793,736.26	122,854,379.93	97,497,185.58	83,075,446.32	98,057,921.97
G. Inversiones Financieras y Otras Provisiones	0.00	0.00	0.00	0.00	0.00	0.00
H. Participaciones y Aportaciones	0.00	0.00	0.00	0.00	1,637,114.54	444,010.70
I. Deuda Pública	0.00	128,875.00	2,707,731.06	496,559.55	0.00	0.00
<b>3. Total del Resultado de Egresos (3=1+0.00)</b>	<b>0.00</b>	<b>539,458,615.38</b>	<b>617,882,431.56</b>	<b>595,052,152.03</b>	<b>702,674,425.95</b>	<b>738,162,368.41</b>

<sup>1</sup> Los importes corresponden al momento contable de los ingresos devengados.

0.00 Los importes corresponden a los ingresos devengados al cierre trimestral más reciente disponible y estimados para el resto del ejercicio.