



Zihuatanejo
de Azueta

Integración y Presentación de la Cuenta Pública. Ejercicio Fiscal 2023.

4.5. Información de Disciplina Financiera

4.5.6. Estado Analítico del Ejercicio del Presupuesto de Egresos-LDF, conforme a lo siguiente:

b) Clasificación Administrativa, **formato LDF-7.**

N.P.	Concepto	Aprobado	Ampliación y Reducciones	Modificado	Devengado	Pagado	Subejercicio
Gasto No Etiquetado							
1	Sector Público de la Federación	0.00	0.00	0.00	0.00	0.00	0.00
1.1.	Sector Público No Financiero	0.00	0.00	0.00	0.00	0.00	0.00
1.1.1.	Gobierno General Central	0.00	0.00	0.00	0.00	0.00	0.00
1.1.1.1.	Gobierno Federal	0.00	0.00	0.00	0.00	0.00	0.00
1.1.1.1.1.	Poder Ejecutivo	0.00	0.00	0.00	0.00	0.00	0.00
1.1.1.1.2.	Poder Legislativo	0.00	0.00	0.00	0.00	0.00	0.00
1.1.1.1.3.	Poder Judicial	0.00	0.00	0.00	0.00	0.00	0.00
1.1.1.1.4.	Órganos Autónomos	0.00	0.00	0.00	0.00	0.00	0.00
1.1.1.2.	Entidades Paraestatales y Fideicomisos No Empresariales y No Financieros	0.00	0.00	0.00	0.00	0.00	0.00
1.1.1.3.	Instituciones Públicas de la Seguridad Social	0.00	0.00	0.00	0.00	0.00	0.00
1.1.2.	Entidades Paraestatales Empresariales No Financieras con Participación Estatal Mayoritaria	0.00	0.00	0.00	0.00	0.00	0.00
1.1.2.1.	Entidades Paraestatales Empresariales No Financieras con Participación Estatal Mayoritaria	0.00	0.00	0.00	0.00	0.00	0.00
1.1.2.2.	Fideicomisos Empresariales No Financieros con Participación Estatal Mayoritaria	0.00	0.00	0.00	0.00	0.00	0.00
1.2.	Sector Público Financiero	0.00	0.00	0.00	0.00	0.00	0.00
1.2.1.	Banco de México	0.00	0.00	0.00	0.00	0.00	0.00
1.2.2.	Entidades Paraestatales Empresariales Financieras con Participación Estatal Mayoritaria	0.00	0.00	0.00	0.00	0.00	0.00
1.2.2.1.	Bancos de Inversión y Desarrollo	0.00	0.00	0.00	0.00	0.00	0.00
1.2.2.2.	Bancos Comerciales	0.00	0.00	0.00	0.00	0.00	0.00
1.2.2.3.	Otros Bancos	0.00	0.00	0.00	0.00	0.00	0.00
1.2.2.4.	Fondos del Mercado de Dinero	0.00	0.00	0.00	0.00	0.00	0.00
1.2.3.	Entidades Paraestatales Empresariales Financieras No Monetarias con Participación Estatal Mayoritaria	0.00	0.00	0.00	0.00	0.00	0.00
1.2.3.1.	Fondos de Inversión Fuera del Mercado de Dinero	0.00	0.00	0.00	0.00	0.00	0.00
1.2.3.2.	Otros Intermediarios Financieros, excepto Sociedades de Seguros y Fondos de Pensiones	0.00	0.00	0.00	0.00	0.00	0.00
1.2.3.3.	Auxiliares Financieros	0.00	0.00	0.00	0.00	0.00	0.00
1.2.3.4.	Instituciones Financieras Cautivas y Prestamistas de Dinero	0.00	0.00	0.00	0.00	0.00	0.00
1.2.3.5.	Sociedades de Seguros (SS) y Fondos de Pensiones (FP)	0.00	0.00	0.00	0.00	0.00	0.00
1.2.4.	Fideicomisos Financieros Públicos con Participación Estatal Mayoritaria	0.00	0.00	0.00	0.00	0.00	0.00
1.2.4.1.	Fondos de Inversión Fuera del Mercado de Dinero	0.00	0.00	0.00	0.00	0.00	0.00

N.P.	Concepto	Aprobado	Ampliación y Reducciones	Modificado	Devengado	Pagado	Subejercicio
1.2.4.2.	Otros Intermediarios Financieros, excepto Sociedades de Seguros y Fondos de Pensiones	0.00	0.00	0.00	0.00	0.00	0.00
1.2.4.3.	Auxiliares Financieros	0.00	0.00	0.00	0.00	0.00	0.00
1.2.4.4.	Instituciones Financieras Cautivas y Prestadoras de Dinero	0.00	0.00	0.00	0.00	0.00	0.00
1.2.4.5.	Sociedades de Seguros (SS) y Fondos de Pensiones	0.00	0.00	0.00	0.00	0.00	0.00
2	Sector Público no Financiero	0.00	0.00	0.00	0.00	0.00	0.00
2.1.	Sector Público no Financiero	0.00	0.00	0.00	0.00	0.00	0.00
2.1.1.	Gobierno General Estatal o del Distrito Federal	0.00	0.00	0.00	0.00	0.00	0.00
2.1.1.1.	Gobierno Estatal o del Distrito Federal	0.00	0.00	0.00	0.00	0.00	0.00
2.1.1.1.1.	Poder Ejecutivo	0.00	0.00	0.00	0.00	0.00	0.00
2.1.1.1.2.	Poder Legislativo	0.00	0.00	0.00	0.00	0.00	0.00
2.1.1.1.3.	Poder Judicial	0.00	0.00	0.00	0.00	0.00	0.00
2.1.1.1.4.	Órganos Auxiliares	0.00	0.00	0.00	0.00	0.00	0.00
2.1.1.2.	Entidades Paraestatales y Fideicomisos No Empresariales y No Financieros	0.00	0.00	0.00	0.00	0.00	0.00
2.1.1.3.	Instituciones Públicas de Seguridad Social	0.00	0.00	0.00	0.00	0.00	0.00
2.1.2.	Entidades Paraestatales Empresariales No Financieras con Participación Estatal Mayoritaria	0.00	0.00	0.00	0.00	0.00	0.00
2.1.2.1.	Entidades Paraestatales Empresariales No Financieras con Participación Estatal Mayoritaria	0.00	0.00	0.00	0.00	0.00	0.00
2.1.2.2.	Fideicomisos Empresariales No Financieros con Participación Estatal Mayoritaria	0.00	0.00	0.00	0.00	0.00	0.00
2.2.	Sector Público Financiero	0.00	0.00	0.00	0.00	0.00	0.00
2.2.1.	(Queda Libre dado que no poseen ni pueden poseer Banco Central)	0.00	0.00	0.00	0.00	0.00	0.00
2.2.2.	Entidades Paraestatales Empresariales Financieras Monetarias con Participación Estatal Mayoritaria	0.00	0.00	0.00	0.00	0.00	0.00
2.2.2.1.	Bancos de Inversión y Desarrollo	0.00	0.00	0.00	0.00	0.00	0.00
2.2.2.2.	Bancos Comerciales	0.00	0.00	0.00	0.00	0.00	0.00
2.2.2.3.	Otros Bancos	0.00	0.00	0.00	0.00	0.00	0.00
2.2.2.4.	Fondos del Mercado de Dinero	0.00	0.00	0.00	0.00	0.00	0.00
2.2.3.	Entidades Paraestatales Financieras No Monetarias con Participación Estatal Mayoritaria	0.00	0.00	0.00	0.00	0.00	0.00
2.2.3.1.	Fondos de Inversión fuera del Mercado de Dinero	0.00	0.00	0.00	0.00	0.00	0.00
2.2.3.2.	Otros Intermediarios Financieros, excepto Sociedades de Seguros y Fondos de Pensiones	0.00	0.00	0.00	0.00	0.00	0.00
2.2.3.3.	Auxiliares Financieros	0.00	0.00	0.00	0.00	0.00	0.00
2.2.3.4.	Instituciones Financieras Cautivas y Prestadoras de Dinero	0.00	0.00	0.00	0.00	0.00	0.00
2.2.3.5.	Sociedades de Seguros (SS) y Fondos de Pensiones	0.00	0.00	0.00	0.00	0.00	0.00
2.2.4.	Fideicomisos Financieros Públicos con Participación Estatal Mayoritaria	0.00	0.00	0.00	0.00	0.00	0.00
2.2.4.1.	Fondos de Inversión Fuera del Mercado de Dinero	0.00	0.00	0.00	0.00	0.00	0.00
2.2.4.2.	Otros Intermediarios Financieros, excepto Sociedades de Seguros y Fondos de Pensiones	0.00	0.00	0.00	0.00	0.00	0.00

N.P.	Concepto	Aprobado	Ampliación y Reducciones	Modificado	Devengado	Pagado	Subejercicio
2.2.4.3.	Auxiliares Financieros	0.00	0.00	0.00	0.00	0.00	0.00
2.2.4.4.	Instituciones Financieras Cautivas y Prestamistas de Dinero	0.00	0.00	0.00	0.00	0.00	0.00
2.2.4.5.	Sociedades de Seguros (SS) y Fondos de Pensiones (FP)	0.00	0.00	0.00	0.00	0.00	0.00
3	Sector Publico Municipal	603,127,557.00	338,052,461.89	941,180,018.89	941,180,018.89	939,702,034.90	0.00
3.1.	Sector Publico No Financiero	603,127,557.00	338,052,461.89	941,180,018.89	941,180,018.89	939,702,034.90	0.00
3.1.1.	Gobierno Municipal	603,127,557.00	338,052,461.89	941,180,018.89	941,180,018.89	939,702,034.90	0.00
3.1.1.1.	Gobierno Municipal	603,127,557.00	338,052,461.89	941,180,018.89	941,180,018.89	939,702,034.90	0.00
3.1.1.1.1.	Órgano Ejecutivo Municipal (Ayuntamiento)	603,127,557.00	338,052,461.89	941,180,018.89	941,180,018.89	939,702,034.90	0.00
3.1.1.2.	Entidades Paramunicipales y Fideicomisos No Empresariales y No Financieros	0.00	0.00	0.00	0.00	0.00	0.00
3.1.2.	Entidades Paramunicipales Empresariales No Financieras con Participación Estatal Mayoritaria	0.00	0.00	0.00	0.00	0.00	0.00
3.1.2.1.	Entidades Paramunicipales Empresariales No Financieras con Participación Estatal Mayoritaria	0.00	0.00	0.00	0.00	0.00	0.00
3.1.2.2.	Fideicomisos Paramunicipales Empresariales No Financieros con Participación Estatal Mayoritaria	0.00	0.00	0.00	0.00	0.00	0.00
3.2.	Sector Publico Financiero	0.00	0.00	0.00	0.00	0.00	0.00
3.2.1.	(Queda Libre dado que no poseen ni pueden poseer Banco Central)	0.00	0.00	0.00	0.00	0.00	0.00
3.2.2.	Entidades Paramunicipales Empresariales Financieras Monetarias con Participación Estatal Mayoritaria	0.00	0.00	0.00	0.00	0.00	0.00
3.2.2.1.	Bancos de Inversión y Desarrollo	0.00	0.00	0.00	0.00	0.00	0.00
3.2.2.2.	Bancos Comerciales	0.00	0.00	0.00	0.00	0.00	0.00
3.2.2.3.	Otros Bancos	0.00	0.00	0.00	0.00	0.00	0.00
3.2.2.4.	Fondos del Mercado de Dinero	0.00	0.00	0.00	0.00	0.00	0.00
3.2.3.	Entidades Paraestatales Empresariales Financieras No Monetarias con Participación Estatal Mayoritaria	0.00	0.00	0.00	0.00	0.00	0.00
3.2.3.1.	Fondos de Inversión fuera del Mercado de Dinero	0.00	0.00	0.00	0.00	0.00	0.00
3.2.3.2.	Otros Intermediarios Financieros, excepto Sociedades de Seguros y Fondos de Pensiones	0.00	0.00	0.00	0.00	0.00	0.00
3.2.3.3.	Auxiliares Financieros	0.00	0.00	0.00	0.00	0.00	0.00
3.2.3.4.	Instituciones Financieras Cautivas y Prestamistas de Dinero	0.00	0.00	0.00	0.00	0.00	0.00
3.2.3.5.	Sociedades de Seguros (SS) y Fondos de Pensiones (FP)	0.00	0.00	0.00	0.00	0.00	0.00
3.2.4.	Fideicomisos Financieros Públicos con Participación Estatal Mayoritaria	0.00	0.00	0.00	0.00	0.00	0.00
3.2.4.1.	Fondos de Inversión fuera del Mercado de Dinero	0.00	0.00	0.00	0.00	0.00	0.00
3.2.4.2.	Otros Intermediarios Financieros, excepto Sociedades de Seguros y Fondos de Pensiones	0.00	0.00	0.00	0.00	0.00	0.00
3.2.4.3.	Auxiliares Financieros	0.00	0.00	0.00	0.00	0.00	0.00
3.2.4.4.	Instituciones Financieras Cautivas y Prestamistas de Dinero	0.00	0.00	0.00	0.00	0.00	0.00
3.2.4.5.	Sociedades de Seguros (SS) y Fondos de Pensiones (FP)	0.00	0.00	0.00	0.00	0.00	0.00
Total de Gasto No Etiquetado		603,127,557.00	338,052,461.89	941,180,018.89	941,180,018.89	939,702,034.90	0.00
Gasto Etiquetado							

ESTADOS UNIDOS MEXICANOS
 H. AYUNTAMIENTO CONSTITUCIONAL
 DE ZIHUATANEJO DE AZUETA, GRO.
 2021 - 2024
 PRESIDENCIA
 ORGANISMO DE CONTROL INTERNO MUNICIPAL
 SINDICATURA

N.P.	Concepto	Aprobado	Ampliación y Reducciones	Modificado	Devengado	Pagado	Subejercicio
1	Sector Público de la Federación	0.00	0.00	0.00	0.00	0.00	0.00
1.1.	Sector Público No Financiero	0.00	0.00	0.00	0.00	0.00	0.00
1.1.1.	Gobierno General	0.00	0.00	0.00	0.00	0.00	0.00
1.1.1.1.	Gobierno Federal	0.00	0.00	0.00	0.00	0.00	0.00
1.1.1.1.1.	Poder Ejecutivo	0.00	0.00	0.00	0.00	0.00	0.00
1.1.1.1.2.	Poder Judicial	0.00	0.00	0.00	0.00	0.00	0.00
1.1.1.1.3.	Órganos Auxiliares	0.00	0.00	0.00	0.00	0.00	0.00
1.1.1.1.4.	Entidades Paraestatales y Fideicomisos No Empresariales y No Financieros	0.00	0.00	0.00	0.00	0.00	0.00
1.1.1.2.	Instituciones Públicas de la Seguridad Social	0.00	0.00	0.00	0.00	0.00	0.00
1.1.2.	Entidades Paraestatales Empresariales No Financieras con Participación Estatal Mayoritaria	0.00	0.00	0.00	0.00	0.00	0.00
1.1.2.1.	Entidades Paraestatales Empresariales No Financieras con Participación Estatal Mayoritaria	0.00	0.00	0.00	0.00	0.00	0.00
1.1.2.2.	Fideicomisos Empresariales No Financieros con Participación Estatal Mayoritaria	0.00	0.00	0.00	0.00	0.00	0.00
1.2.	Sector Público Financiero	0.00	0.00	0.00	0.00	0.00	0.00
1.2.1.	Banco de México	0.00	0.00	0.00	0.00	0.00	0.00
1.2.2.	Entidades Paraestatales Empresariales Financieras Monetarias con Participación Estatal Mayoritaria	0.00	0.00	0.00	0.00	0.00	0.00
1.2.2.1.	Bancos de Inversión y Desarrollo	0.00	0.00	0.00	0.00	0.00	0.00
1.2.2.2.	Bancos Comerciales	0.00	0.00	0.00	0.00	0.00	0.00
1.2.2.3.	Otros Bancos	0.00	0.00	0.00	0.00	0.00	0.00
1.2.2.4.	Fondos del Mercado de Dinero	0.00	0.00	0.00	0.00	0.00	0.00
1.2.3.	Entidades Paraestatales Empresariales Financieras No Monetarias con Participación Estatal Mayoritaria	0.00	0.00	0.00	0.00	0.00	0.00
1.2.3.1.	Fondos de Inversión Fuera del Mercado de Dinero	0.00	0.00	0.00	0.00	0.00	0.00
1.2.3.2.	Otros Intermediarios Financieros, excepto Sociedades de Seguros y Fondos de Pensiones	0.00	0.00	0.00	0.00	0.00	0.00
1.2.3.3.	Auxiliares Financieros	0.00	0.00	0.00	0.00	0.00	0.00
1.2.3.4.	Instituciones Financieras Cautivas y Préstamos de Dinero	0.00	0.00	0.00	0.00	0.00	0.00
1.2.3.5.	Sociedades de Seguros (SS) y Fondos de Pensiones (FP)	0.00	0.00	0.00	0.00	0.00	0.00
1.2.4.	Fideicomisos Financieros Públicos con Participación Estatal Mayoritaria	0.00	0.00	0.00	0.00	0.00	0.00
1.2.4.1.	Fondos de Inversión Fuera del Mercado de Dinero	0.00	0.00	0.00	0.00	0.00	0.00
1.2.4.2.	Otros Intermediarios Financieros, excepto Sociedades de Seguros y Fondos de Pensiones	0.00	0.00	0.00	0.00	0.00	0.00
1.2.4.3.	Auxiliares Financieros	0.00	0.00	0.00	0.00	0.00	0.00
1.2.4.4.	Instituciones Financieras Cautivas y Préstamos de Dinero	0.00	0.00	0.00	0.00	0.00	0.00
1.2.4.5.	Sociedades de Seguros (SS) y Fondos de Pensiones (FP)	0.00	0.00	0.00	0.00	0.00	0.00
2	Sector Público de las Entidades Federativas	0.00	0.00	0.00	0.00	0.00	0.00
2.1.	Sector Público de las Entidades Federativas	0.00	0.00	0.00	0.00	0.00	0.00

ESTADOS UNIDOS MEXICANOS
M. AYUNTAMIENTO CONSTITUCIONAL DE ZIHUATANEJO DE AZUETA, GRO. 2021-2024
PRESIDENCIA

ESTADOS UNIDOS MEXICANOS
M. AYUNTAMIENTO CONSTITUCIONAL DE ZIHUATANEJO DE AZUETA, GRO. 2021-2024
ORGANO DE CONTROL INTERNO MUNICIPAL

ESTADOS UNIDOS MEXICANOS
M. AYUNTAMIENTO CONSTITUCIONAL DE ZIHUATANEJO DE AZUETA, GRO. 2021-2024
SINDICATURA


ESTADOS UNIDOS MEXICANOS
M. AYUNTAMIENTO CONSTITUCIONAL DE ZIHUATANEJO DE AZUETA, GRO. 2021-2024
TESORERÍA


N.P.	Concepto	Aprobado	Ampliación y Reducciones	Modificado	Devengado	Pagado	Subejercicio
2.1.1.	Gobierno General Estatal o del Distrito Federal	0.00	0.00	0.00	0.00	0.00	0.00
2.1.1.1.	Gobierno Estatal o del Distrito Federal	0.00	0.00	0.00	0.00	0.00	0.00
2.1.1.1.1.	Poder Ejecutivo	0.00	0.00	0.00	0.00	0.00	0.00
2.1.1.1.2.	Poder Legislativo	0.00	0.00	0.00	0.00	0.00	0.00
2.1.1.1.3.	Poder Judicial	0.00	0.00	0.00	0.00	0.00	0.00
2.1.1.1.4.	Órganos Autónomos	0.00	0.00	0.00	0.00	0.00	0.00
2.1.1.2.	Entidades Paraestatales Empresariales No Financieras	0.00	0.00	0.00	0.00	0.00	0.00
2.1.1.3.	Instituciones Públicas de Seguridad Social	0.00	0.00	0.00	0.00	0.00	0.00
2.1.2.	Entidades Paraestatales Empresariales No Financieras con Participación Estatal Mayoritaria	0.00	0.00	0.00	0.00	0.00	0.00
2.1.2.1.	Entidades Paraestatales Empresariales No Financieras con Participación Estatal Mayoritaria	0.00	0.00	0.00	0.00	0.00	0.00
2.1.2.2.	Fideicomisos Empresariales No Financieros con Participación Estatal Mayoritaria	0.00	0.00	0.00	0.00	0.00	0.00
2.2.	Sector Público Financiero	0.00	0.00	0.00	0.00	0.00	0.00
2.2.1.	(Queda Libre dado que no poseen ni pueden poseer Banco Central)	0.00	0.00	0.00	0.00	0.00	0.00
2.2.2.	Entidades Paraestatales Empresariales Financieras con Participación Estatal Mayoritaria	0.00	0.00	0.00	0.00	0.00	0.00
2.2.2.1.	Bancos de Inversión y Desarrollo	0.00	0.00	0.00	0.00	0.00	0.00
2.2.2.2.	Bancos Comerciales	0.00	0.00	0.00	0.00	0.00	0.00
2.2.2.3.	Otros Bancos	0.00	0.00	0.00	0.00	0.00	0.00
2.2.2.4.	Fondos del Mercado de Valores	0.00	0.00	0.00	0.00	0.00	0.00
2.2.3.	Entidades Paraestatales Financieras No Monetarias con Participación Estatal Mayoritaria	0.00	0.00	0.00	0.00	0.00	0.00
2.2.3.1.	Fondos de Inversión fuera del Mercado de Dinero	0.00	0.00	0.00	0.00	0.00	0.00
2.2.3.2.	Otros Intermediarios Financieros, excepto Sociedades de Seguros y Fondos de Pensiones	0.00	0.00	0.00	0.00	0.00	0.00
2.2.3.3.	Auxiliares Financieros	0.00	0.00	0.00	0.00	0.00	0.00
2.2.3.4.	Instituciones Financieras Cautivas y Prestamistas de Dinero	0.00	0.00	0.00	0.00	0.00	0.00
2.2.3.5.	Sociedades de Seguros (SS) y Fondos de Pensiones (FP)	0.00	0.00	0.00	0.00	0.00	0.00
2.2.4.	Fideicomisos Financieros Públicos con Participación Estatal Mayoritaria	0.00	0.00	0.00	0.00	0.00	0.00
2.2.4.1.	Fondos de Inversión fuera del Mercado de Dinero	0.00	0.00	0.00	0.00	0.00	0.00
2.2.4.2.	Otros Intermediarios Financieros, excepto Sociedades de Seguros y Fondos de Pensiones	0.00	0.00	0.00	0.00	0.00	0.00
2.2.4.3.	Auxiliares Financieros	0.00	0.00	0.00	0.00	0.00	0.00
2.2.4.4.	Instituciones Financieras Cautivas y Prestamistas de Dinero	0.00	0.00	0.00	0.00	0.00	0.00
2.2.4.5.	Sociedades de Seguros (SS) y Fondos de Pensiones (FP)	0.00	0.00	0.00	0.00	0.00	0.00
3	Sector Público Municipal	191,866,257.00	34,107,549.76	225,973,806.76	225,973,806.76	221,420,157.27	0.00
3.1.	Sector Público No Financiero	191,866,257.00	34,107,549.76	225,973,806.76	225,973,806.76	221,420,157.27	0.00
3.1.1.	Gobierno General Municipal	191,866,257.00	34,107,549.76	225,973,806.76	225,973,806.76	221,420,157.27	0.00


H. AYUNTAMIENTO CONSTITUCIONAL DE ZIHUATANEJO DE AZUETA, GRO. 2021-2024
PRESIDENCIA
ORGANO DE CONTROL INTERNO MUNICIPAL
SINDICATURA
PESOSERÍA


N.P.	Concepto	Aprobado	Ampliación y Reducciones	Modificado	Devengado	Pagado	Subejercicio
3.1.1.1.	Gobierno Municipal	191,866,257.00	34,107,549.76	225,973,806.76	225,973,806.76	221,420,157.27	0.00
3.1.1.1.1.	Órgano Ejecutivo Municipal (Ayuntamiento)	191,866,257.00	34,107,549.76	225,973,806.76	225,973,806.76	221,420,157.27	0.00
3.1.1.2.	Entidades Paramunicipales y Fideicomisos No Empresariales y No Financieros	0.00	0.00	0.00	0.00	0.00	0.00
3.1.2.	Entidades Paramunicipales Empresariales y Fideicomisos con Participación Estatal Mayoritaria	0.00	0.00	0.00	0.00	0.00	0.00
3.1.2.1.	Entidades Paramunicipales Empresariales No Financieras con Participación Estatal Mayoritaria	0.00	0.00	0.00	0.00	0.00	0.00
3.1.2.2.	Fideicomisos Paramunicipales Empresariales Financieros con Participación Estatal Mayoritaria	0.00	0.00	0.00	0.00	0.00	0.00
3.2.	Sector Publico Financiero	0.00	0.00	0.00	0.00	0.00	0.00
3.2.1.	(Queda Libre dado que no poseen ni pueden poseer Banco Central)	0.00	0.00	0.00	0.00	0.00	0.00
3.2.2.	Entidades Paramunicipales Empresariales Financieras Monetarias con Participación Estatal Mayoritaria	0.00	0.00	0.00	0.00	0.00	0.00
3.2.2.1.	Bancos de Inversión y Desarrollo	0.00	0.00	0.00	0.00	0.00	0.00
3.2.2.2.	Bancos Comerciales	0.00	0.00	0.00	0.00	0.00	0.00
3.2.2.3.	Otros Bancos	0.00	0.00	0.00	0.00	0.00	0.00
3.2.2.4.	Fondos del Mercado de Dinero	0.00	0.00	0.00	0.00	0.00	0.00
3.2.3.	Entidades Paraestatales Empresariales Financieras No Monetarias con Participación Estatal Mayoritaria	0.00	0.00	0.00	0.00	0.00	0.00
3.2.3.1.	Fondos de Inversión fuera del Mercado de Dinero	0.00	0.00	0.00	0.00	0.00	0.00
3.2.3.2.	Otros Intermediarios Financieros, excepto Sociedades de Seguros y Fondos de Pensiones	0.00	0.00	0.00	0.00	0.00	0.00
3.2.3.3.	Auxiliares Financieros	0.00	0.00	0.00	0.00	0.00	0.00
3.2.3.4.	Instituciones Financieras Cautivas y Prestamistas de Dinero	0.00	0.00	0.00	0.00	0.00	0.00
3.2.3.5.	Sociedades de Seguros (SS) y Fondos de Pensiones (FP)	0.00	0.00	0.00	0.00	0.00	0.00
3.2.4.	Fideicomisos Financieros Públicos con Participación Estatal Mayoritaria	0.00	0.00	0.00	0.00	0.00	0.00
3.2.4.1.	Fondos de Inversión fuera del Mercado de Dinero	0.00	0.00	0.00	0.00	0.00	0.00
3.2.4.2.	Otros Intermediarios Financieros, excepto Sociedades de Seguros y Fondos de Pensiones	0.00	0.00	0.00	0.00	0.00	0.00
3.2.4.3.	Auxiliares Financieros	0.00	0.00	0.00	0.00	0.00	0.00
3.2.4.4.	Instituciones Financieras Cautivas y Prestamistas de Dinero	0.00	0.00	0.00	0.00	0.00	0.00
3.2.4.5.	Sociedades de Seguros (SS) y Fondos de Pensiones (FP)	0.00	0.00	0.00	0.00	0.00	0.00
Total de Gasto Etiquetado		191,866,257.00	34,107,549.76	225,973,806.76	225,973,806.76	221,420,157.27	0.00
Total de Egresos		794,983,814.00	372,160,011.65	1,167,143,825.65	1,167,153,825.65	1,161,122,192.17	0.00

Bajo protesta de decir verdad declaramos que los Estados Financieros y sus notas, son correctas y son responsabilidad del emisor.

Atestó,

 L.C. Jorge Sánchez Añel
 Presidente Municipal Constitucional

Yo, Sr.

 C.P. María Guadalupe García David
 Síndico Procurador Municipal

Elabora

 Lic. Lisseth De Jesús Gutiérrez Solís
 Tesorero Municipal

Revisó

 C.P. Erick Riquelme García
 Corredor Municipal

H. AYUNTAMIENTO CONSTITUCIONAL
 DE ZIHUATANEJO DE AZUETA, GRO.
 2021-2024
PRESIDENCIA

H. AYUNTAMIENTO CONSTITUCIONAL
 DE ZIHUATANEJO DE AZUETA, GRO.
 2021-2024
SINDICATURA

H. AYUNTAMIENTO CONSTITUCIONAL
 DE ZIHUATANEJO DE AZUETA, GRO.
 2021-2024
TESORERÍA

H. AYUNTAMIENTO CONSTITUCIONAL
 DE ZIHUATANEJO DE AZUETA, GRO.
 2021-2024
ORGANO DE CONTROL INTERNO MUNICIPAL

Áreas Administrativas
01/Ene/2023 al 31/Dic/2023

Área	Aprobado	Ampliación y Reducciones	Modificado	Devengado	Pagado	Subejercicio
Gasto No Etiquetado						
Órgano de Control Interno Municipal	2,013,684.98	619,955.19	1,393,729.79	1,393,729.79	1,393,676.71	0.00
Comuna Municipal	8,864,125.74	570,202.99	9,434,328.73	9,434,328.73	9,434,215.29	0.00
Coordinación de Educación	503,761.62	-186,194.92	317,566.70	317,566.70	317,560.67	0.00
Coordinación de Gabinete	1,115,070.81	-110,875.94	1,004,194.87	1,004,194.87	1,003,669.13	0.00
Coordinación de Planeación	1,287,862.35	-86,080.64	1,201,781.71	1,201,781.71	1,201,047.23	0.00
Dirección de Mejora Regulatoria	972,202.61	-555,043.10	417,159.51	417,159.51	417,149.22	0.00
Dirección de Actividades Comerciales, Industriales, Espectáculos Públicos y de Prestación de Servicios	5,900,802.32	-199,840.51	5,700,961.81	5,700,961.81	5,690,785.35	0.00
Dirección de Adquisiciones	2,239,790.82	852,033.86	3,091,824.68	3,091,824.68	3,068,075.43	0.00
Dirección de Atención Ciudadana	1,139,913.00	869,567.04	2,009,480.04	2,009,480.04	2,009,439.51	0.00
Dirección de Comunicación Social	10,893,050.95	1,002,814.99	11,895,865.94	11,895,865.94	11,883,009.64	0.00
Dirección de Cuenta Pública	1,824,684.87	83,331.09	1,908,015.96	1,908,015.96	1,907,690.52	0.00
Dirección de Desarrollo Económico y Fomento al Empleo	2,733,470.25	866,090.48	1,867,379.77	1,867,379.77	1,867,243.66	0.00
Dirección de Desarrollo Regional	927,445.92	-497,974.73	429,471.19	429,471.19	429,435.90	0.00
Dirección de Desarrollo Rural	8,647,131.57	-1,110,226.89	7,536,904.68	7,536,904.68	7,531,121.59	0.00
Dirección de Desarrollo Social	7,782,347.32	-1,988,330.25	5,794,017.07	5,794,017.07	5,789,418.44	0.00
Dirección de Desarrollo Urbano	6,132,624.52	-1,451,365.80	4,681,258.72	4,681,258.72	4,674,188.77	0.00
Dirección de Educación	6,453,525.87	2,522,435.07	8,975,960.94	8,975,960.94	8,974,597.47	0.00
Dirección de Egresos	1,498,425.86	-307,217.85	1,191,208.01	1,191,208.01	1,189,665.31	0.00
Dirección de Giras y Logística	4,234,419.25	2,478,066.74	6,712,485.99	6,712,485.99	6,709,540.82	0.00
Dirección de Gobernación	2,858,586.20	387,086.60	3,245,672.80	3,245,672.80	3,237,788.54	0.00
Dirección de Ingresos	2,604,462.18	155,648.24	2,760,110.42	2,760,110.42	2,759,263.69	0.00
Dirección de Medio Ambiente y Recursos Naturales	11,028,659.34	817,591.46	11,846,250.80	11,846,250.80	11,839,603.98	0.00
Dirección de Obras Públicas	173,985,913.13	184,153,633.49	358,139,546.62	358,139,546.62	357,835,851.08	0.00
Dirección de Parque Vehicular	6,294,957.12	1,279,893.58	7,574,850.70	7,574,850.70	7,504,972.60	0.00
Dirección de Pesca	2,612,308.54	1,176,632.45	3,788,940.99	3,788,940.99	3,783,834.29	0.00
Dirección de Planeación	236,059.35	-273,217.21	962,842.14	962,842.14	962,791.74	0.00
Dirección de Protección Civil y Bomberos	2,000,000.00	-533,232.64	1,466,767.36	1,466,767.36	1,453,436.45	0.00
Dirección de Proyectos Estratégicos	1,046,652.05	-353,707.75	692,944.30	692,944.30	692,859.48	0.00
Dirección de Recursos Humanos	1,272,466.11	-326,494.33	945,971.78	945,971.78	945,930.90	0.00
Dirección de Registro Civil	3,955,490.59	369,388.11	4,224,878.70	4,224,878.70	4,224,096.91	0.00

	Aprobado	Ampliación y Reducciones	Modificado	Devengado	Pagado	Subejercicio
Dirección de Relaciones Públicas	750,265.64	388,702.88	361,562.76	361,562.76	361,543.22	0.00
H. AYUNTAMIENTO CONSTITUCIONAL DE ZIHUATANEJO DE AZUETA, GRO	8,755,500.39	426,638.90	9,182,139.29	9,182,139.29	9,179,565.86	0.00
Dirección de Salud Municipal	5,000,000.00	-555,197.07	4,444,802.93	4,444,802.93	4,358,725.62	0.00
Dirección de Seguridad Pública y Tránsito Municipal	7,438,909.48	-759,285.79	6,679,623.69	6,679,623.69	6,658,267.93	0.00
Dirección de Servicios Generales	110,655,889.95	95,580,628.51	206,236,518.46	206,236,518.46	205,854,955.92	0.00
Dirección de Servicios Públicos	6,948,929.51	2,920,511.41	9,869,440.92	9,869,440.92	9,859,361.13	0.00
Dirección de Turismo	1,388,937.55	2,948,928.12	4,337,865.67	4,337,865.67	4,337,241.37	0.00
Dirección de Zona Federal Marítimo-terrestre	43,380,686.88	253,653.24	43,634,340.12	43,634,340.12	43,564,243.15	0.00
Dirección del Desarrollo Integral de la Familia	15,253,438.77	-7,272,951.06	7,980,487.71	7,980,487.71	7,854,599.63	0.00
H. AYUNTAMIENTO CONSTITUCIONAL DE ZIHUATANEJO DE AZUETA, GRO	6,485,611.04	7,063,064.49	13,548,695.53	13,548,695.53	13,542,502.39	0.00
Dirección Jurídica	11,734,386.02	833,296.29	12,567,682.31	12,567,682.31	12,566,990.18	0.00
Dirección de Catastro	1,096,990.21	-392,187.72	704,802.49	704,802.49	704,790.74	0.00
Dirección de Enlace Interinstitucional	4,134,857.53	155,429.67	4,290,287.20	4,290,287.20	4,289,514.92	0.00
Instancia Técnica de Evaluación al Desempeño	2,136,579.45	-508,275.14	1,628,304.31	1,628,304.31	1,622,931.15	0.00
Instituto Municipal de la Cultura	2,467,283.13	-347,703.02	2,119,580.11	2,119,580.11	2,119,236.14	0.00
Instituto Municipal de la Juventud	1,259,667.28	-195,453.83	1,064,213.45	1,064,213.45	1,064,138.70	0.00
Instituto Municipal de la Mujer	10,240,400.53	1,120,667.88	11,361,068.41	11,361,068.41	11,354,103.91	0.00
Instituto Municipal de Vivienda de Zihuatanejo	34,032,711.04	-22,209,403.22	11,823,307.82	11,823,307.82	11,816,537.88	0.00
Instituto Municipal del Deporte	12,740,010.48	2,472,924.01	15,212,934.49	15,212,934.49	15,014,077.92	0.00
Oficialía Mayor	1,136,636.16	-170,006.09	966,628.07	966,628.07	966,448.13	0.00
Presidencia Municipal	761,872.74	-81,902.18	679,970.56	679,970.56	679,174.54	0.00
H. AYUNTAMIENTO CONSTITUCIONAL DE ZIHUATANEJO DE AZUETA, GRO.	761,872.74	-86,567.09	675,285.65	675,285.65	674,963.38	0.00
Primera Sindicatura	761,872.74	-89,058.55	672,814.19	672,814.19	669,169.53	0.00
Regiduría de Cultura, Deporte y Juventud	881,602.85	-72,006.72	809,596.13	809,596.13	808,923.40	0.00
Regiduría de Desarrollo Económico	761,872.74	-78,890.37	682,982.37	682,982.37	682,827.04	0.00
Regiduría de Desarrollo Rural y Turismo	761,872.74	497,124.49	1,258,997.23	1,258,997.23	1,257,835.92	0.00
Regiduría de Desarrollo Social	761,872.74	88,034.48	673,838.26	673,838.26	673,793.54	0.00
Regiduría de Desarrollo Urbano, Seguridad Ciudadana, Vialidad y Tránsito	761,872.74	-104,132.52	657,740.22	657,740.22	657,686.19	0.00
Regiduría de Ecología y Pesca	768,045.71	-61,263.27	706,782.44	706,782.44	706,584.90	0.00
Regiduría de Educación y Participación de la Mujer	930,247.99	-68,407.22	861,840.77	861,840.77	861,799.90	0.00
Regiduría de Espectáculos Públicos, Comercio y Abasto Popular	761,872.74	-106,931.42	654,941.32	654,941.32	654,532.40	0.00
Regiduría de Hacienda	667,732.11	-156,745.98	510,986.13	510,986.13	510,229.33	0.00
Regiduría de Obras Públicas	461,553.81	154,092.33	615,646.14	615,646.14	615,602.03	0.00
Regiduría de Salud	2,264,743.59	-80,289.47	2,184,454.12	2,184,454.12	2,182,226.57	0.00
Regiduría de Servicios Públicos y Asentamientos Humanos	861,872.74	-210,592.07	651,280.67	651,280.67	650,585.06	0.00
H. AYUNTAMIENTO CONSTITUCIONAL DE ZIHUATANEJO DE AZUETA, GRO	550,000.00	-91,087.50	458,912.50	458,912.50	458,912.50	0.00
Secretaría del Ayuntamiento	714,736.34	92.95	714,829.29	714,829.29	714,783.82	0.00
Segunda Sindicatura						
Servicios Comunitarios						
Sindicato						

Area	Aprobado	Ampliación y Reducciones	Modificado	Devengado	Pagado	Subejercicio
Tecnologías de la Información	2,093,185.80	758,564.58	1,334,621.22	1,334,621.22	1,334,091.19	0.00
Tesorería Municipal	14,893,899.89	71,838,240.99	86,531,940.88	86,531,940.88	86,471,696.56	0.00
Unidad de Transparencia y Acceso a la Información	947,767.97	-331,667.63	616,100.34	616,100.34	614,880.88	0.00
Total Gasto No Etiquetado	603,127,557.00	338,052,461.89	941,180,018.89	941,180,018.89	939,702,034.90	0.00
Gasto Etiquetado						
Dirección de Obras Públicas	97,895,858.00	23,727,301.84	121,623,159.84	121,623,159.84	117,152,209.53	0.00
Dirección de Protección Civil y Bomberos	9,549,772.46	7,229,175.23	16,778,947.69	16,778,947.69	16,776,874.98	0.00
Dirección de Seguridad Pública y Tránsito Municipal	82,170,626.54	5,208,093.27	87,378,719.81	87,378,719.81	87,324,256.34	0.00
Dirección Jurídica	2,250,000.00	-2,084,546.58	165,453.42	165,453.42	165,453.42	0.00
Tesorería Municipal	0.00	27,526.00	27,526.00	27,526.00	1,363.00	0.00
Total Gasto Etiquetado	191,866,257.00	34,107,549.76	225,973,806.76	225,973,806.76	221,420,157.27	0.00
Totales	794,993,814.00	372,160,011.65	1,167,153,825.65	1,167,153,825.65	1,161,122,192.17	0.00

Bajo protesta de decir verdad declaramos que los Estados Financieros y sus notas, son correctas y son responsabilidad del emisor.

Autorizo

Lic. Jorge Sánchez Allic
Presidente Municipal Constitucional



H. AYUNTAMIENTO CONSTITUCIONAL
DE ZIHUATANLJO DE AZUETA, GRO.
2021-2024
PRESIDENCIA

Yo, Bo. C. P. María Guadalupe García David
Síndico Procurador Municipal



H. AYUNTAMIENTO CONSTITUCIONAL
DE ZIHUATANEJO DE AZUETA, GRO.
2021-2024
SINDICATURA

Elaboró

Lic. Lisseth De Jesús Gutiérrez Solís
Tesorero Municipal



H. AYUNTAMIENTO CONSTITUCIONAL
DE ZIHUATANEJO DE AZUETA, GRO.
2021-2024
TESORERÍA

Revisó

C.P. Erlinda Vazquez Garcia
Contralor Municipal



H. AYUNTAMIENTO CONSTITUCIONAL
DE ZIHUATANEJO DE AZUETA, GRO.
2021-2024
ORGANO DE CONTROL INTERNO MUNICIPAL