



Zihuatanejo
de Azueta

Integración y Presentación de la Cuenta Pública. Ejercicio Fiscal 2025.

4.7. Información de Evaluación del Desempeño

4.7.8. Indicadores de Resultados Estratégicos y de Gestión para cada uno de los programas presupuestarios que se hayan ejecutado al cierre del ejercicio fiscal que se informa, vinculados con la Matriz de Indicadores para Resultados, Presupuesto basado en Resultados, Programa Operativo Anual y Presupuesto de Egresos modificado. Deberán medir el avance físico y estar asociados al cumplimiento de objetivos de los programas presupuestarios, de acuerdo a lo establecido en la Ley General de Contabilidad Gubernamental, a los Lineamientos para la Construcción y Diseño de Indicadores de Desempeño mediante la Metodología de Marco Lógico (MML), y a los Lineamientos para medir los avances físico-financieros, conforme al **formato ED-1**

Periodo: enero-diciembre 2025

Del 1 de enero de 2025 al 31 de diciembre de 2025

Indicadores de Resultados Estratégicos y de Gestión diseñados para cada uno de los programas presupuestarios

Costo del Programa presupuestario: \$

13,584,788.05

Fecha de elaboración:

Febrero de 2026

Área Administrativa Responsable	Nombre del Programa presupuestario	Nombre del indicador	Método de Cálculo	Tipo de Indicador	Frecuencia de Medición	Metas			U.M.	Parámetros de Semaforización		
						Programadas	Realizadas	Resultado		Critico	Con riesgo	Aceptable
Dirección de Desarrollo Social y Humano	S001-Desarrollo Humano con Inclusión Social	Porcentaje de la población de los grupos vulnerables atendida, directa o indirectamente, a través de acciones de bienestar y	Población de grupos vulnerables atendidos con acciones de bienestar y desarrollo humano/Total de la población de grupos vulnerables programada para atender con acciones de bienestar y desarrollo humano*100	Estrategico	Anual	40000	68261	171%	Población	0% a 49%	50% a 74%	75% a 100%
		Porcentaje de acciones y servicios con inclusión para potenciar el bienestar y erradicar la pobreza y desigualdad social otorgadas a personas en situación de vulnerabilidad	Acciones y servicios con inclusión para potenciar el bienestar y erradicar la pobreza y desigualdad social/Total de acciones y servicios con inclusión programados para potenciar el bienestar y erradicar la pobreza y desigualdad social *100	Estrategico	Anual	26196	20784	79%	Acciones y servicios	0% a 49%	50% a 74%	75% a 100%
		Porcentaje de acciones para erradicar la desigualdad social por carencias en el acceso a la alimentación nutritiva y de calidad ejecutadas	Acciones para erradicar la desigualdad social por carencias en el acceso a la alimentación nutritiva y de calidad/Total de acciones programadas para erradicar la desigualdad social por carencias en el acceso a la alimentación nutritiva y de calidad *100	Gestión	Semestral	23261	20288	87%	Solicitudes	0% a 49%	50% a 74%	75% a 100%
		Porcentaje de acciones para erradicar la desigualdad social por carencias en la calidad y espacios de la vivienda ejecutadas	Acciones ejecutadas para erradicar la desigualdad social por carencias en la calidad y espacios de la vivienda/Total de acciones programadas para erradicar la desigualdad social por carencias en la calidad y espacios de la vivienda*100	Gestión	Semestral	1718	310	18%	Solicitudes	0% a 49%	50% a 74%	75% a 100%
		Porcentaje de acciones para el desarrollo comunitario en Zonas de Atención Prioritaria	Acciones realizadas para el desarrollo comunitario en Zonas de Atención Prioritaria/Total de acciones programadas para el desarrollo comunitario en Zonas de Atención Prioritaria*100	Gestión	Semestral	11	13	118%	Acciones	0% a 49%	50% a 74%	75% a 100%
		Porcentaje de acciones para el desarrollo e inclusión social de la población perteneciente a la comunidad LGBTIQ+ ejecutadas.	Acciones realizadas para el desarrollo e inclusión social de la población perteneciente a la comunidad LGBTIQ+/Total de acciones programadas para el desarrollo e inclusión social de la población perteneciente a la comunidad LGBTIQ+*100	Gestión	Semestral	54	142	263%	Acciones	0% a 49%	50% a 74%	75% a 100%
		Porcentaje de acciones para el desarrollo e inclusión social de la población indígena y afro mexicana ejecutadas.	Acciones realizadas para el desarrollo e inclusión social de la población indígena y afro mexicana/Total de acciones programadas para el desarrollo e inclusión social de la población indígena y afro mexicana 100.	Gestión	Semestral	24	3	13%	Acciones	0% a 49%	50% a 74%	75% a 100%
		Porcentaje de acciones para la convivencia y cohesión social ejecutadas	Acciones realizadas para la convivencia y cohesión social/Total de acciones programadas a realizar para la convivencia y cohesión social*100.	Gestión	Semestral	4	4	100%	Acciones	0% a 49%	50% a 74%	75% a 100%
		Salarios pagados	Total de pagos de remuneraciones del personal al servicio del ente público implementados/Total de pagos de remuneraciones del personal al servicio del ente público programados*100.	Gestión	Semestral	24	24	100%	Quincenas pagadas	0% a 49%	50% a 74%	75% a 100%
		Porcentaje de la población en carencia social alimentaria beneficiada con la entrega de apoyos alimentarios. (Discapacitados y adultos mayores)	Cálculo con base a los registros administrativos. Se recopilan el total de módulos alimentarios entregados a personas en carencia social alimentaria (personas con discapacidad y adultos mayores) dentro del periodo de tiempo determinado.	Gestión	Trimestral	3	9481	79%	Población	0% a 49%	50% a 74%	75% a 100%
Porcentaje de apoyos alimentarios para la lactancia Materna en la primera infancia entregados	Módulos alimentarios entregados para la lactancia materna en la primera infancia/Total de módulos alimentarios programados para entregar para la lactancia materna en la primera infancia*100.	Gestión	Trimestral	3410	4575	85%	Apoyos alimentarios	0% a 49%	50% a 74%	75% a 100%		

H. AYUNTAMIENTO CONSTITUCIONAL DE ZIHUATANEJO DE AZUETA, GRO.
H. AYUNTAMIENTO CONSTITUCIONAL DE ZIHUATANEJO DE AZUETA, GRO.
PRESIDENCIA
TESORERÍA

H. AYUNTAMIENTO CONSTITUCIONAL DE ZIHUATANEJO DE AZUETA, GRO.
2024-2027
PRESIDENCIA

H. AYUNTAMIENTO CONSTITUCIONAL DE ZIHUATANEJO DE AZUETA, GRO.
2024-2027
SINDICATURA

H. AYUNTAMIENTO CONSTITUCIONAL DE ZIHUATANEJO DE AZUETA, GRO.
2024-2027
TESORERÍA



Zihuatanejo de Azueta

H. AYUNTAMIENTO CONSTITUCIONAL DE ZIHUATANEJO DE AZUETA, GRO. 2024-2027

TESORERÍA

Dirección de Desarrollo Social y Humano

S001-Desarrollo Humano con Inclusión Social



H. AYUNTAMIENTO CONSTITUCIONAL DE ZIHUATANEJO DE AZUETA, GRO. 2024-2027

PRESIDENCIA

Porcentaje de paquetes de desayunos escolares en escuelas del nivel básico de educación entregados.	Paquetes de desayunos escolares entregados en escuelas de nivel básico/Total paquetes de desayunos escolares programados para entregar en escuelas de nivel básico*100.	Gestión	Trimestral	5820	6228	107%	Paquetes	0% a 49%	50% a 74%	75% a 100%
Porcentaje de paquetes de productos de la canasta básica subsidiado entregados	Paquetes entregados de canasta básica a precio subsidiado/Total paquetes de canasta básica a precio subsidiado programados para entregar *100.	Gestión	Trimestral	7	4	57%	Paquetes	0% a 49%	50% a 74%	75% a 100%
Porcentaje de brigadas itinerantes realizadas	Total de población con carencia social beneficiada con la entrega de material subsidiado para el mejoramiento de la vivienda/Total de población con carencia social programada como beneficiaria con la entrega de material subsidiado para el mejoramiento de la vivienda *100.	Gestión	Trimestral	24	0	0%	Población	0% a 49%	50% a 74%	75% a 100%
Porcentaje de la población beneficiada con la entrega de material subsidiado para el mejoramiento a la vivienda	Escrituras de propiedad entregadas en asentamientos humanos en zonas de atención prioritarias/Total de escrituras de propiedad programadas para entregar en asentamientos humanos en zonas de atención prioritarias*100.	Gestión	Trimestral	11	10	91%	Escrituras	0% a 49%	50% a 74%	75% a 100%
Porcentaje de contrato de compra-venta emitidos en asentamientos humanos en zonas de atención prioritaria	Camas a precio subsidiado entregadas a personas con carencia social/Total de camas a precio subsidiado programadas para entregar a personas con carencia social *100.	Gestión	Semestral	5	8	160%	Población	0% a 49%	50% a 74%	75% a 100%
Porcentaje de contratos de compra-venta que salen de la cartera vencida	Brigadas realizadas para el desarrollo comunitario "Estamos en tu colonia" /Total de brigadas programadas para realizar para el desarrollo comunitario "Estamos en tu colonia" *100.	Gestión	Semestral	280	278	99%	Brigadas	0% a 49%	50% a 74%	75% a 100%
Porcentaje de escrituras entregadas de predios para la vivienda	Expedientes integrados para apoyos de obra pública comunitaria "Mano con Mano" /Total de expedientes programados para integrar de apoyos de obra pública comunitaria "Mano con Mano" *100.	Gestión	Semestral	1400	0	0%	Expedientes	0% a 49%	50% a 74%	75% a 100%
Porcentaje de la población con carencia social beneficiada con camas a precio subsidiado (camas en alto)	Eventos realizados del proyecto Cine en tu colonia/Total de eventos programados a realizar del proyecto Cine en tu colonia *100.	Gestión	Trimestral	11	11	100%	Eventos	0% a 49%	50% a 74%	75% a 100%
Porcentaje de la población beneficiada con enseres domésticos (Estufas y lavadoras) precio subsidiado	Eventos coordinados y con apoyo logístico para la entrega de programas sociales federales/Total de eventos programados para coordinar y prestar apoyos logísticos para la entrega de programas sociales federales *100.	Gestión	Trimestral	11	11	100%	Eventos	0% a 49%	50% a 74%	75% a 100%
Porcentaje de eventos del proyecto "Cine kids" realizados.	Acciones realizadas para la sensibilización, concientización y respeto de los derechos de las personas integrantes de la comunidad LGBTQI+/Total de acciones programadas a realizar para la sensibilización, concientización y respeto de los derechos de las personas integrantes de la comunidad LGBTQI+*100.	Gestión	Trimestral	11	13	118%	Acciones	0% a 49%	50% a 74%	75% a 100%
Porcentaje de acciones para sensibilizar, concientizar y mejorar las oportunidades laborales de la comunidad LGBTQI+	Cursos de capacitación impartidos para la inserción laboral de personas integrantes de la comunidad LGBTQI+/Total de cursos de capacitación programados para impartir para la inserción laboral de personas integrantes de la comunidad LGBTQI+*100.	Gestión	Trimestral	24	5	21%	Cursos	0% a 49%	50% a 74%	75% a 100%
Porcentajes de asesoría y orientación a personas integrantes de la comunidad LGBTQI+ en la realización de trámites legales y administrativos	Asesorías y orientación a personas integrantes de la comunidad LGBTQI+ en la realización de trámites legales y administrativos/Total de asesorías y orientación programadas para atender a personas integrantes de la comunidad LGBTQI+ en la realización de trámites legales y administrativos*100.	Gestión	Trimestral	30	137	457%	Asesorías	0% a 49%	50% a 74%	75% a 100%
Porcentaje de acciones y eventos para promover el respeto de los derechos de la población indígena y afro mexicana en el municipio.	Acciones y eventos realizados para promover el respeto y derechos de la población indígena y afro mexicana/Total de acciones y eventos programados para promover el respeto y derechos de la población indígena y afro mexicana *100.	Gestión	Semestral	8	5	63%	Acciones y eventos	0% a 49%	50% a 74%	75% a 100%
Porcentaje de actividades para mejorar las condiciones de vida de la población indígena y afro mexicana en el municipio.	Actividades realizadas para mejorar las condiciones de vida de la población indígena y afro mexicana/Total de actividades programadas a realizar para mejorar las condiciones de vida de la población indígena y afro mexicana*100.	Gestión	Semestral	8	1	13%	Actividades	0% a 49%	50% a 74%	75% a 100%

H. AYUNTAMIENTO CONSTITUCIONAL DE ZIHUATANEJO DE AZUETA, GRO. 2024-2027

SINDICATURA

H. AYUNTAMIENTO CONSTITUCIONAL DE ZIHUATANEJO DE AZUETA, GRO. 2024-2027

ÓRGANO DE CONTROL INTERNO MUNICIPAL



Dirección de Desarrollo Social y Humano 5001-Desarrollo Humano con Inclusión Social	Porcentaje de exposiciones itinerantes para la presentación de los productos elaborados por artesanos locales miembros de la comunidad indígena y afro mexicana	Exposiciones itinerantes realizadas para la presentación de los productos elaborados por artesanos locales miembros de la comunidad indígena y afro mexicana / Total de exposiciones itinerantes programadas para la presentación de los productos elaborados por artesanos locales miembros de la comunidad indígena y afro mexicana *100.	Gestión	Trimestral	8	3	38%	Exposiciones	0% a 49%	50% a 74%	75% a 100%
	Porcentaje de festejos del día de las madres realizados	Festejos realizados del día de las madres / Total de festejos programados a realizar del día de las madres *100.	Gestión	Anual	1	1	100%	Festejos	0% a 49%	50% a 74%	75% a 100%
	Porcentaje de festejos del día del maestro realizados	Festejos realizados del día del maestro / Total de festejos programados a realizar del día del maestro *100.	Gestión	Anual	1	1	100%	Festejos	0% a 49%	50% a 74%	75% a 100%
	Porcentaje de festivales navideños realizados	Festivales navideños realizados / Total de festivales navideños programados para realizar *100.	Gestión	Anual	1	1	100%	Festivales	0% a 49%	50% a 74%	75% a 100%
	Porcentaje de carnavales realizados	Carnavales realizados / Total de Carnavales programados para realizar *100.	Gestión	Anual	1	1	100%	Carnaval	0% a 49%	50% a 74%	75% a 100%
	Porcentaje de nóminas del personal pagadas	Total de nóminas del personal pagadas en el periodo actual / Total denominas del personal programadas para pagar *100.	Gestión	Trimestral	24	24	100%	Quincenas pagadas	0% a 49%	50% a 74%	75% a 100%

Elaboró:

 Ing. Jesús Jonathan Ayuso Salinas
 Director de la Instancia Técnica de Evaluación al Desempeño

Revisó:

 L. D. L. García
 Titular del Centro de Control Interno Municipal

TESORERÍA MUNICIPAL
 ÓRGANO DE CONTROL INTERNO MUNICIPAL

C.P. María Guadalupe García David
 Síndico Procurador Municipal
H. AYUNTAMIENTO CONSTITUCIONAL DE ZIHUATANEJO DE AZUETA, GRO 2024-2027
SINDICATURA

C.P. [Signature]
 Presidente Municipal Constitucional
H. AYUNTAMIENTO CONSTITUCIONAL DE ZIHUATANEJO DE AZUETA, GRO. 2024-2027
PRESIDENCIA

H. AYUNTAMIENTO CONSTITUCIONAL DE ZIHUATANEJO DE AZUETA, GRO 2024-2027
TESORERÍA

Indicadores de Resultados Estratégicos y de Gestión diseñados para cada uno de los programas presupuestarios

Costo del Programa presupuestario: \$

31,852,764.28

Fecha de elaboración:

Febrero de 2026

Área Administrativa Responsable	Nombre del Programa presupuestario	Nombre del indicador	Método de Cálculo	Tipo de Indicador	Frecuencia de Medición	Metas			U.M.	Parámetros de Semafización		
						Programadas	Realizadas	Resultado		Critico	Con riesgo	Aceptable
Dirección del Sistema de Desarrollo Integral de la Familia	S002-Atención al Desarrollo Integral de la Familia y Grupos Vulnerables	Porcentaje de la población de los grupos vulnerables atendida, directa o indirectamente, a través de acciones de bienestar y desarrollo humano	Población de grupos vulnerables atendidos con acciones de bienestar y desarrollo humano/Total de la población de grupos vulnerables programados para atender con acciones de bienestar y desarrollo humano*100	Estrategico	Anual	60000	48400	81%	Población	0% a 49%	50% a 74%	75% a 100%
		Porcentaje de acciones y servicios de asistencia social otorgados a personas en situación de vulnerabilidad	Población vulnerable beneficiada con acciones y servicios de asistencia social /Total de población vulnerable programada como beneficiaria con acciones y servicios de asistencia social*100	Estrategico	Anual	6215	8777	141%	Acciones y servicios	0% a 49%	50% a 74%	75% a 100%
		Porcentaje de solicitudes atendidas procedentes de acciones de vinculación, gestión y apoyo de asistencia social.	Solicitudes atendidas procedentes de acciones de vinculación, gestión y asistencia social/Total de solicitudes programadas para atender procedentes de acciones de vinculación, gestión y asistencia social*100	Gestión	Semestral	1070	6519	609%	Solicitudes	0% a 49%	50% a 74%	75% a 100%
		Porcentaje de acciones para promover la inclusión social y la vinculación ocupacional para personas adultas mayores ejecutadas	Acciones realizadas para promover la inclusión social y vinculación ocupacional para adultos mayores/Total de acciones programadas para promover la inclusión social y vinculación ocupacional para adultos mayores *100	Gestión	Semestral	34	41	121%	Acciones	0% a 49%	50% a 74%	75% a 100%
		Porcentaje de la población beneficiada con acciones de atención, diagnóstico, rehabilitación e inclusión social	Personas con discapacidad beneficiadas con acciones de atención, diagnóstico, rehabilitación e inclusión social/Total de personas con discapacidad programadas como beneficiarias con acciones de atención, diagnóstico, rehabilitación e inclusión social *100	Gestión	Semestral	2046	165	8%	Población	0% a 49%	50% a 74%	75% a 100%
		Porcentaje de la población beneficiada con acciones de desarrollo, protección y garantía de los derechos de las niñas, niños y adolescentes.	Población beneficiada con acciones de desarrollo, protección y garantía de los derechos de las niñas, niños y adolescentes/Total de población programada como beneficiaria con acciones de desarrollo, protección y garantía de los derechos de las niñas, niños y adolescentes *100	Gestión	Semestral	3035	2012	66%	Niñas, niños y adolescentes	0% a 49%	50% a 74%	75% a 100%
		Porcentaje de campañas de salud, acciones y esparcimientos a grupos sociales y familiares realizadas	Campañas de salud, acciones y esparcimientos a grupos sociales y familiares realizadas /Total de campañas de salud, acciones y esparcimientos a grupos sociales y familiares programadas *100	Gestión	Semestral	6	16	267%	Población	0% a 49%	50% a 74%	75% a 100%
		Salarios pagados	Total de pagos de remuneraciones del personal al servicio del ente público implementados/Total de pagos de remuneraciones del personal al servicio del ente público programados*100.	Gestión	Semestral	24	24	100%	Salarios	0% a 49%	50% a 74%	75% a 100%
		Tasa de variación de apoyos de medicamentos entregados a personas en situación vulnerable	Total de apoyos con medicamentos a personas de escasos recursos en el periodo actual/Total de apoyos con medicamentos a personas de escasos recursos en el periodo anterior-1*100.	Gestión	Trimestral	250	179	-28%	Apoyos	0% a 49%	50% a 74%	75% a 100%
		Porcentaje de apoyos funerarios mediante la donación de ataúdes a personas en vulnerabilidad entregados	Apoyos con la donación de ataúdes a personas en vulnerabilidad/Total de apoyos con la donación de ataúdes a personas en vulnerabilidad programados para entregar*100.	Gestión	Trimestral	3	131	187%	Ataúdes	0% a 49%	50% a 74%	75% a 100%
Porcentaje de aparatos funcionales entregados a personas en situación vulnerable	Aparatos funcionales entregados a personas en situación de vulnerabilidad/Total de aparatos funcionales programados para entregar a personas en situación de vulnerabilidad*100.	Gestión	Trimestral	200	283	142%	Aparatos funcionales	0% a 49%	50% a 74%	75% a 100%		

H. AYUNTAMIENTO CONSTITUCIONAL DE ZIHUATANEJO DE AZUETA, GRO. 2024-2027 TESORERÍA

H. AYUNTAMIENTO CONSTITUCIONAL DE ZIHUATANEJO DE AZUETA, GRO. 2024-2027 PRESIDENCIA

H. AYUNTAMIENTO CONSTITUCIONAL DE ZIHUATANEJO DE AZUETA, GRO. 2024-2027 SINDICATURA

H. AYUNTAMIENTO CONSTITUCIONAL DE ZIHUATANEJO DE AZUETA, GRO. 2024-2027 ÓRGANO DE CONTROL INTERNO MUNICIPAL



H. AYUNTAMIENTO CONSTITUCIONAL DE ZIHUATANEJO DE AZUETA, GRO. 2024-2027
TESORERÍA
 Dirección del Sistema de Desarrollo Integral de la Familia



TESORERÍA



H. AYUNTAMIENTO CONSTITUCIONAL DE ZIHUATANEJO DE AZUETA, GRO. 2024-2027
PRESIDENCIA

Porcentaje de apoyos sociales directos entregados a personas en vulnerabilidad social	Apoyos sociales directos entregados a personas en vulnerabilidad social/Total de apoyos sociales directos programados para entregar a personas en vulnerabilidad social *100.	Gestión	Trimestral	400	5759	1440%	Apoyos	0% a 49%	50% a 74%	75% a 100%
Porcentaje de informes de la Operación y administración del Sistema Municipal para el Desarrollo Integral de la Familia emitidos	Informes de la operación y administración del Sistema Municipal para el Desarrollo Integral de la Familia entregados/Total de informes de la operación y administración del Sistema Municipal para el Desarrollo Integral de la Familia programados para entregar*100.	Gestión	Trimestral	150	167	111%	Sistema	0% a 49%	50% a 74%	75% a 100%
Porcentaje de adultos mayores atendidos por los clubes de la tercera edad	Adultos mayores atendidos por los clubes de la tercera edad/Total de adultos mayores programados para atender por los clubes de la tercera edad*100.	Gestión	Trimestral	11	11	100%	Adultos mayores	0% a 49%	50% a 74%	75% a 100%
Porcentaje de adultos mayores atendidos en el asilo (Casa corazón)	Adultos mayores atendidos por el asilo Casa Corazón/Total de adultos mayores programados para atender por el asilo Casa Corazón*100.	Gestión	Semestral	23	30	130%	Adultos mayores	0% a 49%	50% a 74%	75% a 100%
Porcentaje de la población que asistente a los Cursos para el manejo de lengua de señas mexicanas	Personas que asisten a los cursos para el manejo de señas mexicanas/Total de personas programadas para que asistan a los cursos para el manejo de señas mexicanas*100.	Gestión	Trimestral	7	11	157%	Asistentes	0% a 49%	50% a 74%	75% a 100%
Porcentaje de pláticas y talleres de concientización y sensibilización sobre el valor de las personas con discapacidad	Pláticas y talleres de concientización y sensibilización sobre el valor de las personas con discapacidad/Total de pláticas y talleres de concientización y sensibilización sobre el valor de las personas con discapacidad programadas*100.	Gestión	Trimestral	23	17	74%	Pláticas y talleres	0% a 49%	50% a 74%	75% a 100%
Porcentaje de la población beneficiada con acciones de inclusión social por parte del Club deportivo de personas con Discapacidad	Población beneficiada con acciones de inclusión social por parte del club deportivo de personas con discapacidad/Total de población programada como beneficiaria con acciones de inclusión social por parte del club deportivo de personas con discapacidad programadas*100.	Gestión	Semestral	16	12	75%	Beneficiarios	0% a 49%	50% a 74%	75% a 100%
Porcentaje de servicios de transporte gratuito a personas con discapacidad	Servicios de transporte gratuito a personas con discapacidad/Total de servicios de transporte gratuito a personas con discapacidad programados*100.	Gestión	Semestral	2000	125	6%	Servicios	0% a 49%	50% a 74%	75% a 100%
Tasa de variación de Asesorías jurídicas y acompañamiento legal en materia familiar y defensa del menor	Total de asesorías jurídicas y acompañamiento legal en materia familiar y defensa del menor/Total de asesorías jurídicas y acompañamiento legal en materia familiar y defensa del menor en el periodo anterior-1*100.	Gestión	Trimestral	3000	1962	-35%	Beneficiarios	0% a 49%	50% a 74%	75% a 100%
Porcentaje de niños y niñas atendidos en las estancias infantiles municipales	Menores atendidos en las estancias infantiles municipales/Total de menores programados para atender en las estancias infantiles municipales*100.	Gestión	Trimestral	12	12	100%	Niños y niñas	0% a 49%	50% a 74%	75% a 100%
Porcentaje de acciones para la concientización y erradicación de la violencia infantil	Acciones implementadas para la concientización y erradicación de la violencia infantil/Total de acciones programadas para implementar para la concientización y erradicación de la violencia infantil *100.	Gestión	Trimestral	8	16	200%	Pláticas	0% a 49%	50% a 74%	75% a 100%
Porcentaje de pláticas para la prevención de problemas emocionales, de adicciones y embarazos en adolescentes	Pláticas para la prevención de problemas emocionales, de adicciones y embarazos en adolescentes/Total de pláticas programadas para la prevención de problemas emocionales, de adicciones y embarazos en adolescentes *100	Gestión	Trimestral	12	19	158%	Pláticas	0% a 49%	50% a 74%	75% a 100%
Porcentaje de niños, niñas y adolescentes beneficiados con el festejo del "Día de Reyes"	Niños, niñas y adolescentes beneficiados con el festejo del "Día de Reyes" /Total de niños, niñas y adolescentes programados como beneficiarios con el festejo del "Día de Reyes"*100.	Gestión	Anual	1	1	100%	Beneficiarios	0% a 49%	50% a 74%	75% a 100%
Porcentaje de niños, niñas y adolescentes beneficiados con el Festejo del Día del Niño	Niños, niñas y adolescentes beneficiados con el festejo del día del niño/Total de niños, niñas y adolescentes programados como beneficiarios con el festejo del día del niño*100.	Gestión	Anual	1	1	100%	Beneficiarios	0% a 49%	50% a 74%	75% a 100%
Porcentaje de niños, niñas y adolescentes beneficiados del proyecto "Verano Zihua Kids"	Niños, niñas y adolescentes beneficiados con el festejo del Verano Zihua Kids/Total de niños, niñas y adolescentes programados como beneficiarios con el festejo del Verano Zihua Kids*100.	Gestión	Anual	1	1	100%	Beneficiarios	0% a 49%	50% a 74%	75% a 100%

H. AYUNTAMIENTO CONSTITUCIONAL DE ZIHUATANEJO DE AZUETA, GRO. 2024-2027
SINDICATURA

H. AYUNTAMIENTO CONSTITUCIONAL DE ZIHUATANEJO DE AZUETA, GRO. 2024-2027
ÓRGANO DE CONTROL INTERNO MUNICIPAL



Zihuatanejo de Azueta	Porcentaje de campañas de salud, acciones y esparcimientos a grupos sociales y familiares realizadas	Campañas de salud, acciones y esparcimientos a grupos sociales y familiares programadas*100.	Gestión	Trimestral	6	16	267%	Campañas	0% a 49%	50% a 74%	75% a 100%
	Porcentaje de nóminas del personal pagadas	Total de nóminas del personal pagadas en el periodo actual/Total denominas del personal programadas para pagar*100.	Gestión	Trimestral	24	24	100%	Quincenas pagadas	0% a 49%	50% a 74%	75% a 100%

Elaboró.

 Ing. Jesus Jonathan Ayuso Salinas
 Director de la Instancia Técnica de Evaluación al Desempeño

Revisó.

 L. C. Lidia Vázquez García
 Titular del Órgano de Control Interno Municipal
H. AYUNTAMIENTO CONSTITUCIONAL DE ZIHUATANEJO DE AZUETA, GRO.
 2024-2027
ÓRGANO DE CONTROL INTERNO MUNICIPAL

ESTADOS UNIDOS MEXIC. V. Bo.

 Lidia Vázquez García David
 Procurador Municipal
H. AYUNTAMIENTO CONSTITUCIONAL DE ZIHUATANEJO DE AZUETA, GRO
 2024-2027
SINDICATURA

ESTADOS UNIDOS MEXIC.

 Lidia Vázquez García
 Presidenta Municipal Constitucional
H. AYUNTAMIENTO CONSTITUCIONAL DE ZIHUATANEJO DE AZUETA, GRO.
 2024-2027
PRESIDENCIA

ESTADOS UNIDOS MEXICANOS

H. AYUNTAMIENTO CONSTITUCIONAL DE ZIHUATANEJO DE AZUETA, GRO.
 2024-2027
TESORERÍA

Periodo: enero-diciembre 2025

Del 1 de enero de 2025 al 31 de diciembre de 2025

Indicadores de Resultados Estratégicos y de Gestión diseñados para cada uno de los programas presupuestarios


Costo del Programa presupuestario:

\$

1,664,717.28

Fecha de elaboración:

Febrero de 2026

Area Administrativa Responsable	Nombre del Programa presupuestario	Nombre del Indicador	Método de Cálculo	Tipo de Indicador	Frecuencia de Medición	Metas			U. M.	Parámetros de Semafización		
						Programadas	Realizadas	Resultado		Critico	Con riesgo	Aceptable
 H. AYUNTAMIENTO CONSTITUCIONAL DE ZIHUATANEJO DE AZUETA, GRO. 2024-2027 TESORERÍA Instituto Municipal de la Juventud	F001-Desarrollo Integral de los Jóvenes	Porcentaje de la población que participa en acciones de fomento al buen desarrollo y crecimiento personal de los jóvenes	Total de la población juvenil que participa en acciones de fomento al buen desarrollo y crecimiento personal/Total de población juvenil programada para participar en acciones de fomento al buen desarrollo y crecimiento personal*100.	Estrategico	Anual	5000	5207	104%	Población	0% a 49%	50% a 74%	75% a 100%
		Porcentaje de acciones implementadas para fomentar el buen desarrollo de los jóvenes	Total de acciones realizadas para fomentar el buen desarrollo de los jóvenes/Total de acciones para fomentar el buen desarrollo de los jóvenes programadas en el ejercicio*100.	Estrategico	Semestral	109	44	40%	Acciones	0% a 49%	50% a 74%	75% a 100%
		Porcentaje de acciones implementadas para fomentar el desarrollo cultural, físico y deportivo de los jóvenes	Total de acciones para fomentar el desarrollo cultural, físico y deportivo de los jóvenes realizadas/Total de acciones para fomentar el desarrollo cultural, físico y deportivo de los jóvenes programados*100.	Gestión	Semestral	48	14	29%	Acciones	0% a 49%	50% a 74%	75% a 100%
		Porcentaje de jóvenes que acceden a campañas y proyectos que fomentan el desarrollo educativo, el emprendimiento y la responsabilidad social	Total de jóvenes que acceden a campañas y proyectos que fomentan el desarrollo educativo, el emprendimiento y la responsabilidad social/Total de la población juvenil programadas para acceder a campañas y proyectos que fomentan el desarrollo educativo, el emprendimiento y la responsabilidad social*100	Gestión	Semestral	37	6	16%	Jovenes	0% a 49%	50% a 74%	75% a 100%
		Salarios pagados	Total de pagos de remuneraciones del personal al servicio del ente público implementados/Total de pagos de remuneraciones del personal al servicio del ente público programados*100.	Gestión	Semestral	24	24	100%	Quincenas pagadas	0% a 49%	50% a 74%	75% a 100%
		Porcentaje de pláticas y talleres en materia de nutrición y cuidado de la alimentación para jóvenes	Platicas y talleres en materia de nutrición y cuidado de la alimentación en los jóvenes impartidos/Total de Platicas y talleres en materia de nutrición y cuidado de la alimentación en los jóvenes programados para impartir*100.	Gestión	Trimestral	12	1	8%	Platicas y talleres	0% a 49%	50% a 74%	75% a 100%
		Porcentaje de pláticas y talleres para la prevención de adicciones y trastornos de la salud en los jóvenes	Total de talleres y pláticas para la prevención de adicciones y trastornos de la salud en los jóvenes realizados /Total de talleres y pláticas para la prevención de adicciones y trastornos de la salud en los jóvenes programados*100	Gestión	Trimestral	12	0	0%	Platicas y talleres	0% a 49%	50% a 74%	75% a 100%
		Porcentaje de pláticas y talleres para la prevención y atención de la salud mental de los jóvenes	Total de talleres y pláticas para la prevención y atención de la salud mental de los jóvenes realizadas/Total de talleres y pláticas para la prevención y atención de la salud mental de los jóvenes programados*100	Gestión	Trimestral	12	2	17%	Platicas y talleres	0% a 49%	50% a 74%	75% a 100%
		Porcentaje de campañas y acciones para promover el deporte en los jóvenes	Total de campañas y acciones para promover el deporte en los jóvenes realizadas/Total de campañas y acciones para promover el deporte en los jóvenes programados*100	Gestión	Trimestral	6	7	117%	Campañas	0% a 49%	50% a 74%	75% a 100%
		Porcentaje de campañas y acciones para el desarrollo y la expresión cultural y artística de los jóvenes	Total campañas y acciones para el desarrollo y expresión cultural y artística de los jóvenes realizados/Total campañas y acciones programadas para el desarrollo y la expresión cultural y artística de los jóvenes *100	Gestión	Trimestral	3	4	67%	Campañas	0% a 49%	50% a 74%	75% a 100%
Porcentaje de cursos y talleres para el desarrollo educativo y laboral de los jóvenes	Total de cursos y talleres para el desarrollo educativo y laboral de los jóvenes realizados/Total de cursos y talleres para el desarrollo educativo y laboral de los jóvenes programados*100.	Gestión	Semestral	6	2	33%	Cursos y talleres	0% a 49%	50% a 74%	75% a 100%		

H. AYUNTAMIENTO CONSTITUCIONAL DE ZIHUATANEJO DE AZUETA, GRO. 2024-2027
PRESIDENCIA

H. AYUNTAMIENTO CONSTITUCIONAL DE ZIHUATANEJO DE AZUETA, GRO. 2024-2027
SINDICATURA

H. AYUNTAMIENTO CONSTITUCIONAL DE ZIHUATANEJO DE AZUETA, GRO. 2024-2027
ÓRGANO DE CONTROL INTERNO MUNICIPAL



Zihuatanejo de Azueta Instituto Municipal de la Juventud	F001-Desarrollo Integral de los Jóvenes	Porcentaje de cursos y talleres para el desarrollo de habilidades para el emprendimiento empresarial de los jóvenes	Total de Cursos y talleres para el desarrollo de habilidades para el emprendimiento empresarial de los jóvenes realizados /Total Cursos y talleres para el desarrollo de habilidades para el emprendimiento empresarial de los jóvenes programados*100.	Gestión	Trimestral	6	1	17%	Cursos y talleres	0% a 49%	50% a 74%	75% a 100%
		Porcentaje de sesiones del cabildo Juvenil	Total de sesiones del cabildo juvenil realizadas/Total de sesiones del cabildo juvenil programadas*100	Gestión	Trimestral	24	3	13%	Sesiones de cabildo	0% a 49%	50% a 74%	75% a 100%
		Porcentaje de beneficiarios que reciben el "Premio Juvenil José Azueta"	Beneficiarios que reciben el premio juvenil "José Azueta"/Total de beneficiarios programados para recibir el premio juvenil "José Azueta" programados*100	Gestión	Anual	1	1	100%	Beneficiarios	0% a 49%	50% a 74%	75% a 100%
		Porcentaje de nóminas del personal pagadas	Total de nóminas del personal pagadas en el periodo actual/Total denominas del personal programadas para pagar*100.	Gestión	Trimestral	24	24	100%	Quincenas pagadas	0% a 49%	50% a 74%	75% a 100%

Elaboró

 Ing. Jesús Jonathan Ayuso Salinas
 Director de la Instancia Técnica de Evaluación al Desempeño

L. C. Deborah Márquez García
 Titular del Órgano de Control Interno Municipal
H. AYUNTAMIENTO CONSTITUCIONAL DE ZIHUATANEJO DE AZUETA, GRO. 2024-2027
ÓRGANO DE CONTROL INTERNO MUNICIPAL

C. P. María Concepción García David
 Síndico Procurador Municipal
H. AYUNTAMIENTO CONSTITUCIONAL DE ZIHUATANEJO DE AZUETA, GRO. 2024-2027
SINDICATURA

Autorizó
 C. P. [Signature]
 Presidente Municipal Constitucional
H. AYUNTAMIENTO CONSTITUCIONAL DE ZIHUATANEJO DE AZUETA, GRO. 2024-2027
PRESIDENCIA

H. AYUNTAMIENTO CONSTITUCIONAL DE ZIHUATANEJO DE AZUETA, GRO. 2024-2027
TESORERÍA

Periodo: enero-diciembre 2025

Del 1 de enero de 2025 al 31 de diciembre de 2025

Indicadores de Resultados Estratégicos y de Gestión diseñados para cada uno de los programas presupuestarios

Costo del Programa presupuestario:

\$

16,767,106.05

Fecha de elaboración:

Febrero de 2026

Area Administrativa Responsable	Nombre del Programa presupuestario	Nombre del indicador	Método de Cálculo	Tipo de Indicador	Frecuencia de Medición	Metas			U. M.	Parámetros de Semaforización		
						Programadas	Realizadas	Resultado		Critico	Con riesgo	Aceptable
Dirección de Salud Municipal	F002-Promoción a la Salud	Porcentaje de la población beneficiada con las acciones de promoción, prevención, atención y cuidado de la salud	Total de la población beneficiada con las acciones de promoción, prevención, atención y cuidado de la salud/Total de la población programada como beneficiaria de las acciones de promoción, prevención, atención y cuidado de la salud*100.	Estrategico	Anual	60000	139334	232%	Población	0% a 49%	50% a 74%	75% a 100%
		Porcentaje de acciones implementadas para la promoción, prevención, atención y cuidado de la salud	Total de acciones para la promoción, prevención, atención y cuidado de la salud realizadas / Total de acciones para la promoción, prevención, atención y cuidado de la salud programadas*100.	Estrategico	Anual	48469	55711	115%	Acciones	0% a 49%	50% a 74%	75% a 100%
		Porcentaje de acciones para la promoción y prevención de la salud implementadas	Total de Acciones para la promoción y prevención de la salud realizadas/Total de acciones para la promoción y prevención de la salud programadas*100.	Gestión	Semestral	3660	7322	200%	Acciones	0% a 49%	50% a 74%	75% a 100%
		Porcentaje de la población beneficiada con acciones de atención a la salud	Total de la población beneficiada con acciones de atención de la salud/Total de la población programada como beneficiaria con acciones de atención de la salud*100.	Gestión	Semestral	18421	19225	104%	Población	0% a 49%	50% a 74%	75% a 100%
		Porcentaje de acciones para prevenir y erradicar las enfermedades por vectores	Acciones realizadas para prevenir y erradicar las enfermedades por vectores/Total acciones programadas para prevenir y erradicar las enfermedades por vectores *100.	Gestión	Semestral	785	1244	158%	Acciones	0% a 49%	50% a 74%	75% a 100%
		Porcentaje de acciones para la regulación y ordenamiento sanitario	Acciones realizadas para la regulación y ordenamiento sanitario/Total de acciones programadas para la regulación y ordenamiento sanitario*100.	Gestión	Semestral	13750	15762	115%	Acciones	0% a 49%	50% a 74%	75% a 100%
		Porcentaje de población atendida con acciones de promoción y atención de la salud de especialidades medicas	Total de población atendida con acciones de promoción y atención de la salud de especialidades medicas/Total de la población programada para atender con acciones de promoción y atención de la salud de especialidades medicas*100.	Gestión	Semestral	11829	12134	103%	Población	0% a 49%	50% a 74%	75% a 100%
		Salarios pagados	Total de pagos de remuneraciones del personal al servicio del ente público implementados/Total de pagos de remuneraciones del personal al servicio del ente público programados*100.	Gestión	Semestral	24	24	100%	Quincenas pagadas	0% a 49%	50% a 74%	75% a 100%
		Porcentaje de pláticas y talleres para la promoción, prevención y cuidado de la salud impartidos en la comunidad	Total de pláticas y talleres para la promoción, prevención y cuidado de la salud impartidos en la comunidad/Total de pláticas y talleres para la promoción, prevención y cuidado de la salud programados*100.	Gestión	Trimestral	483	1982	410%	Platicas y talleres	0% a 49%	50% a 74%	75% a 100%
		Porcentaje de pláticas en Instituciones educativas para la promoción, prevención y cuidado de la salud impartidas	Pláticas impartidas en instituciones educativas para la promoción, prevención y cuidado de la salud/Total de pláticas programadas para impartir en instituciones educativas para la promoción, prevención y cuidado de la salud *100.	Gestión	Trimestral	3	868	156%	Platicas	0% a 49%	50% a 74%	75% a 100%

H. AYUNTAMIENTO CONSTITUCIONAL DE ZIHUATANEJO DE AZUETA, GRO. 2024-2027
TESORERÍA

H. AYUNTAMIENTO CONSTITUCIONAL DE ZIHUATANEJO DE AZUETA, GRO 2024-2027
SINDICATURA

H. AYUNTAMIENTO CONSTITUCIONAL DE ZIHUATANEJO DE AZUETA, GRO. 2024-2027
ÓRGANO DE CONTROL INTERNO MUNICIPAL



Zihuatanejo de Azueta



H. AYUNTAMIENTO CONSTITUCIONAL DE ZIHUATANEJO DE AZUETA, GRO. 2024-2027
TESORERÍA



H. AYUNTAMIENTO CONSTITUCIONAL DE ZIHUATANEJO DE AZUETA, GRO. 2024-2027
PRESIDENCIA

Porcentaje de personas atendidas con acciones de prevención y detección de enfermedades de transmisión sexual (VIH y SIFILIS)	Total de personas atendidas con acciones de prevención y detección de enfermedades de transmisión sexual/Total de la población programada para atender con acciones y detección de enfermedades de transmisión sexual*100.	Gestión	Trimestral	200	204	102%	Personas	0% a 49%	50% a 74%	75% a 100%
Porcentaje de la población atendidas con tomas de muestras de niveles de glucosa para la prevención de enfermedades crónico degenerativas	Personas atendidas con tomas de muestras de niveles de glucosa para la prevención de enfermedades crónico degenerativas/Total de personas programadas para atender con tomas de muestras de niveles de glucosa para la prevención de enfermedades crónico degenerativas *100.	Gestión	Trimestral	696	2070	297%	Población	0% a 49%	50% a 74%	75% a 100%
Porcentaje de mujeres atendidas con acciones de prevención de cáncer (Mama, Cervico Uterino y VPH)	Total de mujeres atendidas con acciones de prevención de cáncer (Mama, cervico uterino y VPH)/Total de mujeres programadas para atender con acciones de prevención cáncer(Mama, cervico uterino y VPH)*100.	Gestión	Trimestral	150	269	179%	Mujeres	0% a 49%	50% a 74%	75% a 100%
Porcentaje de mujeres atendidas con acciones de detección de cáncer (Mama, Cervico Uterino y VPH)	Total de mujeres atendidas con acciones de detección de cáncer (Mama, cervico uterino y VPH)/Total de mujeres programadas para atender con acciones de detección de cáncer(Mama, cervico uterino y VPH)*100.	Gestión	Trimestral	266	273	103%	Beneficiarios	0% a 49%	50% a 74%	75% a 100%
Porcentaje de beneficiarios por acciones de prevención de la salud bucal.	Beneficiarios por acciones de prevención de la salud bucal/Total de beneficiarios programados de las acciones de prevención de la salud bucal programadas*100.	Gestión	Trimestral	105	323	308%	Beneficiarios	0% a 49%	50% a 74%	75% a 100%
Porcentaje de beneficiarios por acciones de cuidado de la salud bucal	Beneficiarios por acciones de cuidado de la salud bucal/Total de beneficiarios programados de las acciones de cuidado de la salud bucal programadas*100.	Gestión	Trimestral	753	827	110%	Beneficiarios	0% a 49%	50% a 74%	75% a 100%
Porcentaje de pláticas sobre salud sexual, prevención de embarazos adolescentes y adicciones a jóvenes	Pláticas impartidas sobre salud sexual, prevención de embarazos adolescentes y adicciones en jóvenes/Total de pláticas programadas sobre salud sexual, prevención de embarazos adolescentes y adicciones en jóvenes *100.	Gestión	Trimestral	450	506	112%	Platicas	0% a 49%	50% a 74%	75% a 100%
Tasa de variación de los servidores públicos municipales que reciben consulta y atención médica por la Dirección de Salud	Total de la población urbana que recibe consultas médicas por la Dirección de Salud en el periodo actual/Total de la población urbana que recibe consultas médicas por la Dirección de Salud en el periodo anterior-1*100.	Gestión	Trimestral	12779	12963	1%	Servidores públicos	0% a 49%	50% a 74%	75% a 100%
Tasa de variación de la población rural que recibe consulta y atención médica en las casas de salud	Total de población rural que recibe consultas médicas en las casas de salud en el periodo actual/Total de la población rural que recibe consultas médicas en las casas de salud en el periodo anterior-1*100.	Gestión	Trimestral	5621	6240	11%	Población rural	0% a 49%	50% a 74%	75% a 100%
Porcentaje de la población beneficiada con las brigadas médicas comunitarias	Brigadas médicas comunitarias realizadas/Total de brigadas médicas comunitarias programadas para realizar*100	Gestión	Trimestral	21	22	105%	Beneficiarios	0% a 49%	50% a 74%	75% a 100%
Porcentaje de pláticas para la prevención de enfermedades por vectores	Pláticas para la prevención de enfermedades por vectores realizadas/Total de pláticas para la prevención de enfermedades por vectores programadas para realizar*100	Gestión	Trimestral	746	1028	138%	Campañas	0% a 49%	50% a 74%	75% a 100%
Porcentaje de campañas de descaharrización para la prevención de enfermedades por vectores	Campañas de descaharrización para la prevención de enfermedades por vectores/Total de campañas programadas de descaharrización para la prevención de enfermedades por vectores *100.	Gestión	Trimestral	13	175	1346%	Campañas	0% a 49%	50% a 74%	75% a 100%
Porcentaje de campañas de limpieza en comunidades y localidades para la prevención de enfermedades por vectores	Campañas de limpieza en comunidades y localidades para la prevención de enfermedades por vectores/Total de campañas de limpieza en comunidades y localidades programadas para la prevención de enfermedades por vectores *100.	Gestión	Trimestral	26	41	158%	Campañas	0% a 49%	50% a 74%	75% a 100%



H. AYUNTAMIENTO CONSTITUCIONAL DE ZIHUATANEJO DE AZUETA, GRO. 2024-2027
SINDICATURA



H. AYUNTAMIENTO CONSTITUCIONAL DE ZIHUATANEJO DE AZUETA, GRO. 2024-2027
ÓRGANO DE CONTROL INTERNO MUNICIPAL



Zihuatanejo de Azueta



H. AYUNTAMIENTO CONSTITUCIONAL DE ZIHUATANEJO DE AZUETA, GRO. 2024-2027

TESORERÍA

Dirección de Salud Municipal

F002-Promoción a la Salud



H. AYUNTAMIENTO CONSTITUCIONAL DE ZIHUATANEJO DE AZUETA, GRO. 2024-2027

PRESIDENCIA

Porcentaje de verificaciones de las condiciones físico sanitarias a establecimientos comerciales	Verificaciones de las condiciones físico sanitarias a establecimientos comerciales/Total de verificaciones programadas de condiciones físico sanitarias a establecimientos comerciales 100.	Gestión	Trimestral	1655	2343	142%	Verificaciones	0% a 49%	50% a 74%	75% a 100%
Porcentaje de verificaciones de las condiciones sanitarias de comercios semifijos y ambulantes	Verificaciones de las condiciones sanitarias de comercios semifijos y ambulantes/Total de verificaciones programadas de las condiciones sanitarias de comercios semifijos y ambulantes 100.	Gestión	Trimestral	2563	3751	146%	Verificaciones	0% a 49%	50% a 74%	75% a 100%
Porcentaje de certificados médicos expedidos	Total de certificados médicos expedidos/Total de certificados médicos programados para expedir durante el ejercicio*100	Gestión	Trimestral	9532	9668	101%	Certificados	0% a 49%	50% a 74%	75% a 100%
Porcentaje de campañas de entrega gratuita de lentes a personas en vulnerabilidad	Total de campañas de entrega gratuita de lentes a personas en vulnerabilidad realizadas/Total de campañas de entrega gratuita de lentes a personas en vulnerabilidad programadas*100	Gestión	Trimestral	4	5	125%	Campañas	0% a 49%	50% a 74%	75% a 100%
Porcentaje de cirugías reconstructivas y correctivas a personas en vulnerabilidad	Total de cirugías reconstructivas y correctivas a personas en vulnerabilidad realizadas/Total de cirugías reconstructivas y correctivas a personas en vulnerabilidad programadas*100	Gestión	Trimestral	2	2	100%	Cirugías	0% a 49%	50% a 74%	75% a 100%
Porcentaje de la población femenil beneficiada con la atención de la Unidad de Detección Oportuna de Cáncer Ginecológico	Total de población femenil beneficiada con la atención de la Unidad de Detección Oportuna de Cáncer Ginecológico/Total de población femenil programadas para beneficiar con la atención de la Unidad de Detección Oportuna de Cáncer Ginecológico*100	Gestión	Trimestral	2000	3199	160%	Población femenil	0% a 49%	50% a 74%	75% a 100%
Porcentaje de mujeres atendidas con consulta de detección y tratamiento quirúrgico del cáncer cérvico uterino(colposcopia)	Total de mujeres atendidas con consulta de detección y tratamiento quirúrgico del cáncer cérvico uterino(colposcopia)/Total de mujeres programadas para atender con consulta de detección y tratamiento quirúrgico del cáncer cérvico uterino(colposcopia)*100	Gestión	Trimestral	6	5	83%	Mujeres	0% a 49%	50% a 74%	75% a 100%
Porcentaje de campañas de penescopia para prevención del VPH en hombres	Campañas de penescopia para prevención del VPH en hombres realizadas/Total de campañas programadas de penescopia para prevención del VPH en hombres*100.	Gestión	Trimestral	6	6	100%	Campañas	0% a 49%	50% a 74%	75% a 100%
Porcentaje de campañas de podología para prevención y tratamiento de afecciones de los pies	Campañas de podología para prevención y tratamiento de afecciones de los pies realizadas/Total de campañas programadas de podología para prevención y tratamiento de afecciones de los pies*100.	Gestión	Trimestral	1	1	100%	Campañas	0% a 49%	50% a 74%	75% a 100%
Porcentaje de consultas nutricionales a la población en general	Total de consultas nutricionales a la población en general realizadas/Total de consultas nutricionales a la población en general programadas*100	Gestión	Trimestral	700	541	77%	Consultas	0% a 49%	50% a 74%	75% a 100%
Porcentaje de acciones para el fomento y promoción especializada de la salud	Total de acciones para el fomento y promoción especializada de la salud realizadas/Total de acciones para el fomento y promoción especializada de la salud programadas*100	Gestión	Trimestral	29	46	159%	Acciones	0% a 49%	50% a 74%	75% a 100%
Porcentaje de brigadas médicas comunitarias para la atención médica especializada	Total de brigadas médicas comunitarias para la atención médica especializada realizadas/Total de brigadas médicas comunitarias para la atención médica especializada programadas*100	Gestión	Trimestral	6	10	167%	Brigadas	0% a 49%	50% a 74%	75% a 100%
Porcentaje de acciones de conmemoración por el día mundial del cáncer de mama y cáncer de próstata	Total de acciones de conmemoración por el día mundial del cáncer de mama y cáncer de próstata realizadas/Total de acciones de conmemoración por el día mundial del cáncer de mama y cáncer de próstata programadas*100	Gestión	Trimestral	1	4	400%	Acciones	0% a 49%	50% a 74%	75% a 100%
Porcentaje de prótesis mamarias, brasier, mangas de compresión, turbantes y trajes de baño para pacientes con antecedentes de mastectomía (Zihua rosa)	Total de prótesis mamarias, brasier, mangas de compresión, turbantes y trajes de baño para pacientes con antecedentes de mastectomía (Zihua rosa) entregadas/Total de prótesis mamarias, brasier, mangas de compresión, turbantes y trajes de baño para pacientes con antecedentes de mastectomía (Zihua rosa) programadas para entregar*100	Gestión	Trimestral	200	150	75%	Prótesis	0% a 49%	50% a 74%	75% a 100%
Porcentaje de prótesis dentales a adultos mayores en situación de vulnerabilidad (Zihua sonríe)	Total de prótesis dentales a adultos mayores en situación de vulnerabilidad (Zihua sonríe) entregadas/Total de prótesis dentales a adultos mayores en situación de vulnerabilidad (Zihua sonríe) programadas para entregar*100	Gestión	Trimestral	2	1	50%	Prótesis	0% a 49%	50% a 74%	75% a 100%

H. AYUNTAMIENTO CONSTITUCIONAL DE ZIHUATANEJO DE AZUETA, GRO. 2024-2027

SINDICATURA

H. AYUNTAMIENTO CONSTITUCIONAL DE ZIHUATANEJO DE AZUETA, GRO. 2024-2027
ÓRGANO DE CONTROL INTERNO MUNICIPAL



Porcentaje de campañas de tamiz auditivo para detectar deficiencias auditivas en niños	Campañas de tamiz auditivo para detectar deficiencias auditivas en niños realizadas/Total de campañas programadas de tamiz auditivo para detectar deficiencias auditivas en niños*100.	Gestión	Trimestral	6	2	33%	Campañas	0% a 49%	50% a 74%	75% a 100%
Porcentaje de niños y niñas que reciben terapias psicológicas y de conducta nutricional	Total de niños y niñas que reciben terapias psicológicas y de conducta nutricional/Total de niños y niñas programados para atender con terapias psicológicas y de conducta nutricional*100	Gestión	Trimestral	1500	1569	105%	Niños y niñas	0% a 49%	50% a 74%	75% a 100%
Porcentaje de campañas para la promoción de la salud bucal infantil	Campañas para la promoción de la salud bucal Infantil realizadas/Total de campañas para la promoción de la salud bucal Infantil programadas*100.	Gestión	Trimestral	2	8	400%	Campañas	0% a 49%	50% a 74%	75% a 100%
Porcentaje de consultas médicas de especialidad en ortopedia, traumatología y fisioterapia.	Total de consultas médicas de especialidad en ortopedia, traumatología y fisioterapia realizadas/Total de consultas médicas de especialidad en ortopedia, traumatología y fisioterapia programadas para realizar*100	Gestión	Trimestral	7364	6585	89%	Consultas	0% a 49%	50% a 74%	75% a 100%
Porcentaje de nóminas del personal pagadas	Total de nóminas del personal pagadas en el periodo actual/Total de nóminas del personal programadas para pagar*100.	Gestión	Trimestral	24	24	100%	Quincenas pagadas	0% a 49%	50% a 74%	75% a 100%

Elaboró:

 Ing. Jesús Jonathan Ayuso Salinas
 Director de la Instancia Técnica de Evaluación al Desempeño

Revisó:

 L.C. Leidy Lizbeth Vázquez García
 Titular del Órgano de Control Interno Municipal
 H. AYUNTAMIENTO CONSTITUCIONAL DE ZIHUATANEJO DE AZUETA, GRO.
 2024-2027
 ÓRGANO DE CONTROL INTERNO MUNICIPAL

C.P. María Guadalupe García David
 Síndico Procurador Municipal
 H. AYUNTAMIENTO CONSTITUCIONAL DE ZIHUATANEJO DE AZUETA, GRO.
 2024-2027
 SINDICATURA

J. J. Castro
 Presidente del Ayuntamiento Constitucional
 H. AYUNTAMIENTO CONSTITUCIONAL DE ZIHUATANEJO DE AZUETA, GRO.
 2024-2027
 PRESIDENCIA

H. AYUNTAMIENTO CONSTITUCIONAL DE ZIHUATANEJO DE AZUETA, GRO.
 2024-2027
 TESORERÍA



Entidad Fiscalizada: Municipio de Zihuatanejo de Azueta, Guerrero.

Formato ED-1

Periodo: enero-diciembre 2025

Del 1 de enero de 2025 al 31 de diciembre de 2025

Indicadores de Resultados Estratégicos y de Gestión diseñados para cada uno de los programas presupuestarios

Costo del Programa presupuestario: \$

7,951,902.81

Fecha de elaboración:

Febrero de 2026

Area Administrativa Responsable	Nombre del Programa presupuestario	Nombre del indicador	Método de Cálculo	Tipo de Indicador	Frecuencia de Medición	Metas			U. M.	Parámetros de Semafización		
						Programadas	Realizadas	Resultado		Critico	Con riesgo	Aceptable
Dirección de Educación	F003- Impulso a la Educación	Índice del rezago educativo en el municipio.	Total de la población en edad escolar inscrita en alguna institución de educación básica/Total de la población en edad escolar (3 a 15 años) en el municipio*100.	Estrategico	Anual	0.15	0.17	2%	Índice	0% a 49%	50% a 74%	75% a 100%
		Porcentaje de la población escolar beneficiada con las acciones que impulsan el desarrollo educativo.	Total de la población escolar beneficiada de las acciones/Total de la población escolar en el municipio*100.	Estrategico	Anual	28000	25875	92%	Población	0% a 49%	50% a 74%	75% a 100%
		Porcentaje de la población en edad escolar beneficiada de las acciones para la mitigación del abandono escolar	Población en edad escolar beneficiada de las acciones para la mitigación del abandono escolar/Total de población en edad escolar programada como beneficiaria de las acciones para la mitigación del abandono escolar*100.	Gestión	Semestral	10000	6072	61%	Acciones	0% a 49%	50% a 74%	75% a 100%
		Porcentaje de la población general beneficiada de las acciones de difusión y fortalecimiento educativo.	Población beneficiada de las acciones de difusión y fortalecimiento educativo/Total de población programada como beneficiaria de las acciones de difusión y fortalecimiento educativo *100	Gestión	Semestral	9000	14637	163%	Acciones	0% a 49%	50% a 74%	75% a 100%
		Porcentaje de la población escolar que participa de las acciones de fortalecimiento a la excelencia académica y la formación cívica	Población escolar que participa de las acciones de fortalecimiento a la excelencia académica y a la formación cívica/Total de población escolar programada para participar de las acciones de fortalecimiento a la excelencia académica y a la formación cívica *100.	Gestión	Semestral	9000	4398	49%	Población	0% a 49%	50% a 74%	75% a 100%
		Porcentaje de instituciones educativas beneficiadas por la entrega de material escolar, de mantenimiento, limpieza e higiene a instituciones educativas.	Instituciones educativas beneficiadas por la entrega de material escolar, de mantenimiento, limpieza e higiene/Total de instituciones educativas programadas como beneficiarias con la entrega de material escolar, de mantenimiento, limpieza e higiene *100.	Gestión	Semestral	8	7	88%	Instituciones educativas	0% a 49%	50% a 74%	75% a 100%
		Salarios pagados	Total de pagos de remuneraciones del personal al servicio del ente público implementados/Total de pagos de remuneraciones del personal al servicio del ente público programados*100.	Gestión	Semestral	24	24	100%	Quincenas pagadas	0% a 49%	50% a 74%	75% a 100%
		Porcentaje de cursos de regularización en colonias y comunidades para alumnos de nivel básico (Clubs de aprendizaje)	Población beneficiada con los cursos de regularización en colonias y comunidades/Total de la población programada como beneficiaria con los cursos de regularización en colonias y comunidades *100.	Gestión	Trimestral	14	13	93%	Población	0% a 49%	50% a 74%	75% a 100%
		Convenio con instituciones educativas para la administración de maestros municipales	Población escolar beneficiada con la entrega de útiles escolares/Total de la población escolar programada como beneficiaria con la entrega de útiles escolares *100.	Gestión	Anual	1	1	100%	Alumnos	0% a 49%	50% a 74%	75% a 100%
		Porcentaje de eventos organizados y con apoyo logístico para la entrega de útiles escolares subsidiados a instituciones educativas	Estudiantes y padres de familia asistentes a las conferencias y/o talleres educativos en escuelas/Total de estudiantes y padres de familia programados como asistentes a las conferencias y/o talleres educativos en escuelas *100.	Gestión	Anual	3	1	100%	Conferencias y talleres	0% a 49%	50% a 74%	75% a 100%
		Porcentaje de conferencias y/o talleres educativos dirigidos a alumnos y padres de familia en escuelas impartidos	Cursos y talleres para el fortalecimiento de habilidades digitales impartidos/Total de cursos y talleres para el fortalecimiento de habilidades digitales programados para impartir*100.	Gestión	Trimestral	20	19	95%	Conferencias y talleres	0% a 49%	50% a 74%	75% a 100%
		Porcentaje de eventos educativos realizados en las bibliotecas digitales municipales	Total de usuarios de las bibliotecas públicas municipales en el periodo actual/Total de usuarios de las bibliotecas públicas municipales en el periodo anterior-1*100.	Gestión	Trimestral	32	30	94%	Tabletas electronicas	0% a 49%	50% a 74%	75% a 100%

H. AYUNTAMIENTO CONSTITUCIONAL DE ZIHUATANEJO DE AZUETA, GRO. 2024-2027
TESORERÍA

H. AYUNTAMIENTO CONSTITUCIONAL DE ZIHUATANEJO DE AZUETA, GRO. 2024-2027
PRESIDENCIA

H. AYUNTAMIENTO CONSTITUCIONAL DE ZIHUATANEJO DE AZUETA, GRO. 2024-2027
SINDICATURA

H. AYUNTAMIENTO CONSTITUCIONAL DE ZIHUATANEJO DE AZUETA, GRO. 2024-2027
ÓRGANO DE CONTROL INTERNO MUNICIPAL



Zihuatanejo de Azueta



H. AYUNTAMIENTO CONSTITUCIONAL DE ZIHUATANEJO DE AZUETA, GRO. 2024-2027
TESORERÍA

Dirección de Educación

F003- Impulso a la Educación

Porcentaje de conferencias y simposios educativos para la población en general impartidas	Asistentes a conferencias y simposios educativos/Total de asistentes programados en las conferencias y simposios educativos *100.	Gestión	Trimestral	5	6	120%	Población escolar	0% a 49%	50% a 74%	75% a 100%
Porcentaje de tertulias literarias y festival de cuentacuentos	Tertulias literarias y presentaciones de libros realizadas/Total de tertulias literarias y presentaciones de libros realizadas *100.	Gestión	Trimestral	8	8	100%	Población escolar	0% a 49%	50% a 74%	75% a 100%
Porcentaje de asistentes a las actividades de la Feria Internacional del Libro	Asistentes a las actividades de la Feria Internacional del Libro/Total de asistentes programados para asistir a las actividades de la Feria Internacional del Libro *100.	Gestión	Anual	1	1	100%	Estudiantes y padres de familia	0% a 49%	50% a 74%	75% a 100%
Porcentaje de cursos y talleres para el fortalecimiento de habilidades digitales y lengua extranjera a la población en general impartidos en bibliotecas municipales	Cursos y talleres para el fortalecimiento de habilidades digitales y lengua extranjera a la población en general impartidos en bibliotecas/Total de cursos y talleres para el fortalecimiento de habilidades digitales y lengua extranjera a la población en general programados para impartir en bibliotecas*100.	Gestión	Trimestral	2	2	100%	Asistentes	0% a 49%	50% a 74%	75% a 100%
Porcentaje de bibliotecarios certificados	Bibliotecarios certificados/Total de bibliotecarios programados para certificar*100.	Gestión	Semestral	1	1	100%	Eventos	0% a 49%	50% a 74%	75% a 100%
Tasa de variación de estudiantes que reciben el "Premio a la excelencia académica"	Total de estudiantes que reciben el premio a la excelencia académica en el periodo actual/Total de estudiantes que reciben el premio a la excelencia académica en el periodo anterior-1*100.	Gestión	Anual	1	1	100%	Recipendarios	0% a 49%	50% a 74%	75% a 100%
Instalación del Cabildo Infantil y/o Consulta infantil	Sesiones realizadas del cabildo infantil/Total de sesiones programadas para realizar del cabildo infantil*100.	Gestión	Anual	1	1	100%	Sesiones	0% a 49%	50% a 74%	75% a 100%
Porcentaje de eventos cívicos, culturales y deportivos coordinados y realizados	Eventos cívicos coordinados y realizados/Total de eventos cívicos programados para coordinar y realizar*100.	Gestión	Trimestral	7	9	129%	Eventos	0% a 49%	50% a 74%	75% a 100%
Porcentaje de eventos organizados y con apoyo logístico para la entrega de material escolar subsidiado a instituciones educativas (Aires acondicionados, computadoras, videos proyectores y pintarrones)	Instituciones educativas que recibieron apoyo con la entrega de material escolar/Total de instituciones educativas programadas para apoyar con la entrega de material escolar*100.	Gestión	Anual	2	2	100%	Instituciones educativas	0% a 49%	50% a 74%	75% a 100%
Porcentaje de instituciones educativas que reciben Kits de pediculosis	Instituciones educativas que reciben Kits de pediculosis/Total de instituciones educativas programadas para entregar Kits de pediculosis*100.	Gestión	Trimestral	6	7	117%	Instituciones educativas	0% a 49%	50% a 74%	75% a 100%
Porcentaje de nóminas del personal pagadas	Total de nóminas del personal pagadas en el periodo actual/Total de nóminas del personal programadas para pagar*100.	Gestión	Trimestral	24	24	100%	Quincenas pagadas	0% a 49%	50% a 74%	75% a 100%

Elaboró:

Ing. Jesus donathan Ayuso Salinas
Director de la Instancia Técnica de Evaluación al Desempeño

Revisó:

H. AYUNTAMIENTO CONSTITUCIONAL DE ZIHUATANEJO DE AZUETA, GRO. 2024-2027
ÓRGANO DE CONTROL INTERNO MUNICIPAL



C.P. María Guadalupe García David
Sindico Procurador Municipal
H. AYUNTAMIENTO CONSTITUCIONAL DE ZIHUATANEJO DE AZUETA, GRO. 2024-2027
SINDICATURA



Autorizó:
C. P. María Guadalupe García David
H. AYUNTAMIENTO CONSTITUCIONAL DE ZIHUATANEJO DE AZUETA, GRO. 2024-2027
PRESIDENCIA



Entidad Fiscalizada: Municipio de Zihuatanejo de Azueta, Guerrero.

Formato ED-1

Periodo: enero-diciembre 2025

Del 1 de enero de 2025 al 31 de diciembre de 2025

Indicadores de Resultados Estratégicos y de Gestión diseñados para cada uno de los programas presupuestarios

Costo del Programa presupuestario: \$

5,911,544.58

Fecha de elaboración:

Febrero de 2026

Área Administrativa Responsable	Nombre del Programa presupuestario	Nombre del indicador	Método de Cálculo	Tipo de Indicador	Frecuencia de Medición	Metas			U.M.	Parámetros de Semafización		
						Programadas	Realizadas	Resultado		Critico	Con riesgo	Aceptable
Instituto Municipal de la Cultura	F004-Fomento a la Cultura	Porcentaje de la población que participa en acciones de fomento al desarrollo artístico y cultural.	Población que participa en acciones de fomento al desarrollo artístico y cultural /Total de población programada para participar en acciones de fomento al desarrollo artístico y cultural*100.	Estrategico	Anual	75000	71922	96%	Población	0% a 49%	50% a 74%	75% a 100%
		Porcentaje de acciones implementadas para fomentar el desarrollo artístico y cultural en el municipio.	Acciones Implementadas para fomentar el desarrollo artístico y cultural en el municipio/Total de acciones programadas para fomentar el desarrollo artístico y cultural en el municipio*100.	Estrategico	Semestral	228	155	68%	Acciones	0% a 49%	50% a 74%	75% a 100%
		Porcentaje de acciones implementadas para fomentar la capacitación y formación artístico-cultural.	Acciones Implementadas para fomentar la capacitación y formación artístico-cultural/Total de acciones para fomentar la capacitación y formación artístico-cultural programadas para implementar*100.	Gestión	Semestral	44	32	73%	Acciones	0% a 49%	50% a 74%	75% a 100%
		Porcentaje de acciones y eventos para la difusión y fomento de la expresión artístico-cultural.	Acciones y eventos para la difusión y fomento de la expresión artístico-cultural /Total de acciones y eventos programados para la difusión y fomento de la expresión artístico-cultural *100	Gestión	Semestral	107	74	69%	Acciones	0% a 49%	50% a 74%	75% a 100%
		Porcentaje de acciones para el fomento, rescate y preservación de nuestra cultura y tradiciones	Acciones para el fomento, rescate y preservación de nuestra cultura y tradiciones /Total de acciones programadas para el fomento, rescate y preservación de nuestra cultura y tradiciones *100	Gestión	Semestral	53	25	47%	Acciones	0% a 49%	50% a 74%	75% a 100%
		Salarios pagados	Total de pagos de remuneraciones del personal al servicio del ente público implementados/Total de pagos de remuneraciones del personal al servicio del ente público programados*100.	Gestión	Semestral	24	24	100%	Quincenas pagadas	0% a 49%	50% a 74%	75% a 100%
		Porcentaje de cursos y talleres con enfoque artístico y cultural impartidos en la Casa de la Cultura	Cursos y talleres con enfoque artístico y cultural impartidos en la casa de la cultura/Total de cursos y talleres con enfoque artístico y cultura en la casa de la cultura programados para impartir*100.	Gestión	Trimestral	17	17	100%	Cursos y talleres	0% a 49%	50% a 74%	75% a 100%
		Porcentaje de cursos y talleres de música en colonias "Música en mi Zihua"	Cursos y talleres de música en colonias "Música en mi Zihua" realizados/Total de Cursos y talleres de música en colonias "Música en mi Zihua" programados*100	Gestión	Trimestral	15	12	80%	Cursos y talleres	0% a 49%	50% a 74%	75% a 100%
		Porcentaje de cursos realizados en colonias para la elaboración de artesanías y manualidades.	Cursos realizados en colonias para la elaboración de artesanías y manualidades /Total de cursos programados para realizar en colonias para la elaboración de artesanías y manualidades*100	Gestión	Trimestral	12	3	25%	Cursos	0% a 49%	50% a 74%	75% a 100%
		Porcentaje de eventos realizados del proyecto "Domingos Culturales"	Eventos realizados del proyecto domingos culturales/Total de eventos programados a realizar del proyecto domingos culturales *100	Gestión	Trimestral	3	43	83%	Eventos	0% a 49%	50% a 74%	75% a 100%
		Porcentaje de informes de la operación y administración del MACOGRA	Informes de la operación y administración del MACOGRA realizados/Total de informes de la operación y administración del MACOGRA programados*100	Gestión	Trimestral	12	12	100%	Informes	0% a 49%	50% a 74%	75% a 100%
		Porcentaje de exposiciones artísticas y culturales realizadas en el Museo de la Costa Grande (MACOGRA)	Exposiciones artísticas realizadas en el Museo de la Costa Grande (MACOGRA)/Total de exposiciones artísticas programadas a realizar en el Museo de la Costa Grande (MACOGRA)*100	Gestión	Trimestral	37	7	19%	Exposiciones	0% a 49%	50% a 74%	75% a 100%
Porcentaje de eventos culturales y recreativos en espacios públicos	Eventos culturales y recreativos realizados en espacios públicos/Total de eventos culturales y recreativos programados para realizar en espacios públicos*100	Gestión	Trimestral	6	6	100%	Eventos	0% a 49%	50% a 74%	75% a 100%		
Porcentaje de eventos para el impulso de nuestras tradiciones	Eventos realizados para el impulso de nuestras tradiciones/Total de eventos programados para realizar para el impulso de nuestras tradiciones*100	Gestión	Trimestral	6	0	0%	Eventos	0% a 49%	50% a 74%	75% a 100%		

H. AYUNTAMIENTO CONSTITUCIONAL DE ZIHUATANEJO DE AZUETA, GRO. 2024-2027 TESORERÍA

H. AYUNTAMIENTO CONSTITUCIONAL DE ZIHUATANEJO DE AZUETA, GRO. 2024-2027 PRESIDENCIA

H. AYUNTAMIENTO CONSTITUCIONAL DE ZIHUATANEJO DE AZUETA, GRO. 2024-2027 SINDICATURA

H. AYUNTAMIENTO CONSTITUCIONAL DE ZIHUATANEJO DE AZUETA, GRO. 2024-2027 ORGANISMO DE CONTROL INTERNO MUNICIPAL



Instituto Municipal de la Cultura

F004-Fomento a la Cultura	Porcentaje de eventos para la difusión y conservación de nuestro folklor	Eventos realizados para la difusión y conservación de nuestro folklor/Total eventos programados a realizar para la difusión y conservación de nuestro folklor *100	Gestión	Trimestral	2	2	100%	Eventos	0% a 49%	50% a 74%	75% a 100%
	Porcentaje de eventos para el intercambio cultural con otras ciudades.	Eventos para el intercambio cultural con otras ciudades/Total de eventos programados para el intercambio cultural con otras ciudades*100	Gestión	Trimestral	3	4	133%	Eventos	0% a 49%	50% a 74%	75% a 100%
	Porcentaje de conferencias, foros, talleres y conservatorios para la difusión de la historia de nuestro municipio	Conferencias, foros, talleres y conservatorios para la difusión de la historia de nuestro municipio/Total de conferencias, foros, talleres y conservatorios programados para la difusión de la historia de nuestro municipio *100	Gestión	Trimestral	2	0	0%	Conferencias, foros, talleres	0% a 49%	50% a 74%	75% a 100%
	Porcentaje de decoraciones urbanas alusivas a eventos lúdicos y fechas conmemorativas	Decoraciones urbanas alusivas a eventos lúdicos y fechas conmemorativas/Total de decoraciones urbanas programadas alusivas a eventos lúdicos y fechas conmemorativas *100	Gestión	Semestral	7	7	100%	Decoraciones	0% a 49%	50% a 74%	75% a 100%
	Porcentaje de eventos para la conmemoración y celebración de festividades y fechas especiales.	Eventos para la conmemoración y celebración de festividades y fechas especiales/Total de eventos programados para la conmemoración y celebración de festividades y fechas especiales *100	Gestión	Trimestral	2	3	150%	Eventos	0% a 49%	50% a 74%	75% a 100%
	Porcentaje de eventos tradicionales realizados (Fandangos costeños y Callejoneadas)	Eventos tradicionales realizados (Fandangos costeños y Callejoneadas)/Total de eventos tradicionales programados a realizar (Fandangos costeños y Callejoneadas) *100	Gestión	Trimestral	24	9	38%	Eventos	0% a 49%	50% a 74%	75% a 100%
	Porcentaje de eventos de entrega subsidiada de herramientas, materiales y recursos artísticos a creadores del arte	Eventos de entrega subsidiada de herramientas, materiales y recursos artísticos a creadores del arte/Total de eventos programados de entrega subsidiada de herramientas, materiales y recursos artísticos a creadores del arte*100	Gestión	Semestral	3	0	0%	Eventos	0% a 49%	50% a 74%	75% a 100%
	Porcentaje de nóminas del personal pagadas	Total de nóminas del personal pagadas en el periodo actual/Total denominas del personal programadas para pagar *100.	Gestión	Trimestral	24	24	100%	Quincenas pagadas	0% a 49%	50% a 74%	75% a 100%

Elaboró

 Ing. Jesús Jonathan Ayuso Salinas
 Director de la Inspección Técnica de Evaluación al Desempeño

Revisó.

 L.P. Lisseth Vázquez García
 Titular del Departamento de Control Interno Municipal
 H. AYUNTAMIENTO CONSTITUCIONAL DE ZIHUATANEJO DE AZUETA, GRO.
 2024-2027
 ÓRGANO DE CONTROL INTERNO MUNICIPAL

C.P. María del Sol García David
 Síndica Procuradora Municipal
 H. AYUNTAMIENTO CONSTITUCIONAL DE ZIHUATANEJO DE AZUETA, GRO.
 2024-2027
 SINDICATURA

Presidente Municipal Castro
 H. AYUNTAMIENTO CONSTITUCIONAL DE ZIHUATANEJO DE AZUETA, GRO.
 2024-2027
 PRESIDENCIA

H. AYUNTAMIENTO CONSTITUCIONAL DE ZIHUATANEJO DE AZUETA, GRO.
 2024-2027
 TESORERÍA

Periodo: enero-diciembre 2025

Del 1 de enero de 2025 al 31 de diciembre de 2025

Indicadores de Resultados Estratégicos y de Gestión diseñados para cada uno de los programas presupuestarios

Costo del Programa presupuestario: \$

16,486,507.44

Fecha de elaboración:

Febrero de 2026

Area Administrativa Responsable	Nombre del Programa presupuestario	Nombre del Indicador	Método de Cálculo	Tipo de Indicador	Frecuencia de medición	Metas			U.M.	Parámetros de Semaforización		
						Programadas	Realizadas	Resultado		Critico	Con riesgo	Aceptable
Instituto Municipal del Deporte	F005-Apoyo al deporte	Porcentaje de la población que participa en acciones de impulso, fomento y apoyo al deporte.	Población que participa en acciones de impulso, fomento y apoyo al deporte/Total de población programada para participar en acciones de impulso, fomento y apoyo al deporte*100.	Estrategico	Anual	70000	94000	134%	Población	0% a 49%	50% a 74%	75% a 100%
		Porcentaje de acciones implementadas para fomentar el deporte y actividades físicas en el municipio.	Acciones implementadas para fomentar el deporte y actividades físicas/Total de acciones programadas a implementar para fomentar el deporte y actividades físicas en el municipio*100.	Estrategico	Semestral	11248	10854	96%	Acciones	0% a 49%	50% a 74%	75% a 100%
		Porcentaje de acciones implementadas para fomentar la activación física y el desarrollo deportivo	Acciones implementadas para fomentar la activación física y el desarrollo deportivo/Total de acciones programadas a implementar para fomentar la activación física y el desarrollo deportivo*100.	Gestión	Semestral	7188	7020	98%	Campañas	0% a 49%	50% a 74%	75% a 100%
		Porcentaje de deportistas y entrenadores que reciben apoyo, capacitación y estímulos para el deporte	Deportistas y entrenadores que reciben apoyo, capacitación y estímulos para el deporte/Total de deportistas y entrenadores programados para entregarles apoyo, capacitación y estímulos para el deporte*100.	Gestión	Semestral	2536	2437	96%	Apoyos	0% a 49%	50% a 74%	75% a 100%
		Porcentaje de acciones para el mejoramiento y mantenimiento de espacios deportivos	Acciones realizadas para el mejoramiento de espacios deportivos/Total de acciones programadas para el mejoramiento de espacios deportivos*100.	Gestión	Semestral	1500	1373	92%	Acciones	0% a 49%	50% a 74%	75% a 100%
		Salarios pagados	Total de pagos de remuneraciones del personal al servicio del ente público implementados/Total de pagos de remuneraciones del personal al servicio del ente público programados*100.	Gestión	Semestral	24	24	100%	Quincenas pagadas	0% a 49%	50% a 74%	75% a 100%
		Porcentaje de eventos deportivos coordinados para la población en general	Eventos deportivos coordinados para la población en general/Total de eventos deportivos para la población en general programados para coordinar*100.	Gestión	Trimestral	600	675	113%	Eventos	0% a 49%	50% a 74%	75% a 100%
		Porcentaje de niños y jóvenes que reciben clases de distintas disciplinas deportivas.	Niños y jóvenes que reciben clases de distintas disciplinas deportivas/Total de niños y jóvenes programados para impartirles clases de distintas disciplinas deportivas*100.	Gestión	Trimestral	4800	4500	94%	Población atendida	0% a 49%	50% a 74%	75% a 100%
		Porcentaje de la población atendida con el proyecto "actívate zanka"	Población atendida con el proyecto "actívate zanka"/Total de población programada para atender con el proyecto "actívate zanka"*100.	Gestión	Trimestral	580	612	106%	Población atendida	0% a 49%	50% a 74%	75% a 100%
		Porcentaje de la población atendida con clases de zumba	Población atendida con clases de zumba/Total de población programada para atender con clases de zumba*100.	Gestión	Trimestral	3	1225	102%	Población atendida	0% a 49%	50% a 74%	75% a 100%
		Porcentaje de torneos deportivos interescolares coordinados	Torneos deportivos interescolares coordinados/Total de torneos deportivos interescolares programados para coordinar*100.	Gestión	Semestral	8	6	75%	Torneos deportivos	0% a 49%	50% a 74%	75% a 100%
		Porcentaje de deportistas que son apoyados para asistir a competencias externas.	Deportistas que son apoyados para asistir a competencias externas/Total de deportistas programados para apoyar para que asistan a competencias externas*100.	Gestión	Semestral	2500	2400	96%	Deportistas	0% a 49%	50% a 74%	75% a 100%
		Porcentaje de cursos y talleres de actualización para entrenadores deportivos	Cursos y talleres de actualización para entrenadores deportivos/Total de cursos y talleres de actualización programados para entrenadores deportivos*100.	Gestión	Anual	10	4	40%	Cursos y talleres	0% a 49%	50% a 74%	75% a 100%
		Porcentaje de apoyos brindados a las ligas deportivas municipales.	Apoyos brindados a ligas deportivas municipales/Total de apoyos programados para otorgar a ligas deportivas municipales*100.	Gestión	Trimestral	25	37	148%	Apoyos	0% a 49%	50% a 74%	75% a 100%
Porcentaje de beneficiarios del "Premio municipal del deporte"	Beneficiarios del premio municipal al deporte/Total de deportistas programados para entregarles el premio municipal al deporte*100.	Gestión	Anual	1	0	0%	Beneficiarios	0% a 49%	50% a 74%	75% a 100%		

H. AYUNTAMIENTO CONSTITUCIONAL DE ZIHUATANEJO DE AZUETA, GRO. 2024-2027 TESORERÍA

H. AYUNTAMIENTO CONSTITUCIONAL DE ZIHUATANEJO DE AZUETA, GRO. 2024-2027 PRESIDENCIA

H. AYUNTAMIENTO CONSTITUCIONAL DE ZIHUATANEJO DE AZUETA, GRO. 2024-2027 SINDICATURA

H. AYUNTAMIENTO CONSTITUCIONAL DE ZIHUATANEJO DE AZUETA, GRO. 2024-2027 ÓRGANO DE CONTROL INTERNO MUNICIPAL



Instituto Municipal del Deporte F005-Apoyo al deporte	Porcentaje de mantenimientos realizados a la unidad deportiva municipal.	Mantenimientos realizados a la unidad deportiva/Total de mantenimientos programados a realizar a la unidad deportiva*100.	Gestión	Trimestral	150	143	95%	Mantenimientos	0% a 48%	50% a 74%	75% a 100%
	Porcentaje de mantenimientos realizados a espacios e instalaciones deportivas en colonias y comunidades.	Mantenimientos realizados a espacios e instalaciones deportivas en colonias y comunidades/Total de mantenimientos programados a realizar a espacios e instalaciones deportivas en colonias y comunidades *100.	Gestión	Trimestral	1350	1230	91%	Mantenimientos	0% a 48%	50% a 74%	75% a 100%
	Porcentaje de nóminas del personal pagadas	Total de nóminas del personal pagadas en el periodo actual/Total denominas del personal programadas para pagar*100.	Gestión	Trimestral	24	24	100%	Quincenas pagadas	0% a 48%	50% a 74%	75% a 100%

Elaboró.

Ing. Jesús Jonathan Avanzo Salinas
 Director de la Instancia Técnica de Evaluación al Desempeño

Revisó
 L.C. Lizbeth Márquez García
 Titular del Órgano de Control Interno Municipal
H. AYUNTAMIENTO CONSTITUCIONAL DE ZIHUATANEJO DE AZUETA, GRO. 2024-2027
ÓRGANO DE CONTROL INTERNO MUNICIPAL

Vº Bº
 C.P. María Dolores Estrella David
 Síndico Prokurador Municipal
H. AYUNTAMIENTO CONSTITUCIONAL DE ZIHUATANEJO DE AZUETA, GRO 2024-2027
SINDICATURA

Vº Bº
 C. Pedro Pablo Castro
 Presidente del Ayuntamiento Constitucional
H. AYUNTAMIENTO CONSTITUCIONAL DE ZIHUATANEJO DE AZUETA, GRO. 2024-2027
PRESIDENCIA

Vº Bº
H. AYUNTAMIENTO CONSTITUCIONAL DE ZIHUATANEJO DE AZUETA, GRO. 2024-2027
TESORERÍA



Entidad Fiscalizada: Municipio de Zihuatanejo de Azueta, Guerrero.

Formato ED-1

Periodo: enero-diciembre 2025

Del 1 de enero de 2025 al 31 de diciembre de 2025

Indicadores de Resultados Estratégicos y de Gestión diseñados para cada uno de los programas presupuestarios

Costo del Programa presupuestario: \$ 5,809,214.97

Fecha de elaboración: Febrero de 2026

Area Administrativa Responsable	Nombre del Programa presupuestario	Nombre del indicador	Método de Cálculo	Tipo de Indicador	Frecuencia de Medicion	Metas			U. M.	Parametros de Semaforizacion		
						Programadas	Realizadas	Resultado		Critico	Con riesgo	Aceptable
Dirección de Desarrollo Urbano	E001-Desarrollo Urbano y Gestión Territorial	Porcentaje de acciones realizadas en materia de ordenamiento territorial e infraestructura urbana	Número de acciones realizadas en materia de ordenamiento territorial e infraestructura urbana/Número de acciones programadas en materia de ordenamiento territorial e infraestructura urbana*100.	Estrategico	Anual	1360	1645	121%	Acciones	0% a 48%	50% a 74%	75% a 100%
		Porcentaje de satisfacción de la ciudadanía con la imagen urbana de la Ciudad	Número de encuestas con percepción positiva/Número total de encuestas aplicadas*100.	Estrategico	Anual	0.85	0.96	96%	Consultas	0% a 48%	50% a 74%	75% a 100%
		Porcentaje de las acciones para el ordenamiento urbano realizadas	Número de acciones para el ordenamiento urbano realizadas/Número total de acciones para el ordenamiento urbano programadas*100.	Gestión	Semestral	420	379	90%	Acciones	0% a 48%	50% a 74%	75% a 100%
		Porcentaje de normatividad urbana de ambito municipal actualizada	Número de normatividad urbana actualizadas/Número total de normatividad urbana programada para actualizar*100.	Gestión	Semestral	6	3	50%	Normativa	0% a 48%	50% a 74%	75% a 100%
		Porcentaje de trámites atendidos por la ventanilla única de Desarrollo Urbano	Total de tramites atendidos por la ventanilla única de Desarrollo Urbano/Total de tramites programados para atender por la ventanilla única de Desarrollo Urbano*100.	Gestión	Semestral	900	1236	137%	Trámites	0% a 48%	50% a 74%	75% a 100%
		Porcentaje de acciones para la implementación del Plan de Movilidad Urbana Sostenible	Número de acciones para la implementación del Plan de Movilidad Urbana Sostenible realizadas/Número total de acciones para la implementación del Plan de Movilidad Urbana Sostenible programadas*100.	Gestión	Semestral	10	4	40%	Acciones	0% a 48%	50% a 74%	75% a 100%
		Salarios pagados	Total de pagos de remuneraciones del personal al servicio del ente público implementados/Total de pagos de remuneraciones del personal al servicio del ente público programados*100.	Gestión	Semestral	24	24	100%	Quincenas pagadas	0% a 48%	50% a 74%	75% a 100%
		Procentaje de verificaciones para el ordenamiento y control territorial	Total de verificaciones para el ordenamiento y control territorial realizadas/Total de verificaciones para el ordenamiento y control territorial programadas*100.	Gestión	Trimestral	10	25	250%	Verificaciones	0% a 48%	50% a 74%	75% a 100%
		Tasa de variación espectaculares urbanos regularizados	Total de espectaculares urbanos regularizados durante el periodo actual/Tota de espectaculares urbanos regularizados durante el periodo anterior-1*100.	Gestión	Trimestral	150	168	12%	Espectaculares	0% a 48%	50% a 74%	75% a 100%
		Porcentaje de fachadas del centro de la ciudad pintadas y alineados de acuerdo a la legislación urbana	Número total de fachadas del centro de la ciudad pintas y alineadas/Número total de fachadas del centro de la ciudad programadas para pinta y alineamiento*100	Gestión	Trimestral	3	216	86%	Fachadas	0% a 48%	50% a 74%	75% a 100%
		Porcentaje de conferencias realizadas para la concientización de la imagen urbana y fraccionamiento de terrenos en el municipio	Conferencias realizadas para la concientización de la imagen urbana y fraccionamiento de terrenos en el municipio realizadas/Número total conferencias para la concientización de la imagen urbana y fraccionamiento de terrenos en el municipio programadas*100	Gestión	Trimestral	10	3	30%	Conferencias	0% a 48%	50% a 74%	75% a 100%
		Porcentaje de avance en la actualización de Reglamentos de regulación urbana	Total de reglamentos de regulación urbana actualizados/Número de reglamentos de regulación urbana programados para actualizar*100.	Gestión	Anual	3	0	0%	Porcentaje	0% a 48%	50% a 74%	75% a 100%
		Porcentaje de instrumentos de planeación del Plan Municipal de Desarrollo Urbano de Zihuatanejo de Azueta actualizados	Porcentaje de avance de actualización del Plan Director de Desarrollo Urbano/Plan Director de Desarrollo Urbano para actualizar*100.	Gestión	Semestral	2	2	100%	Porcentaje	0% a 48%	50% a 74%	75% a 100%
Porcentaje de avance del Programa del Centro y Vialidades Principales del Municipio de Zihuatanejo de Azueta	Porcentaje de avance en la elaboración del Programa del Centro y Vialidades Principales del Programa del Centro y Vialidades Principales del Municipio*100.	Gestión	Anual	145	78	54%	Porcentaje	0% a 48%	50% a 74%	75% a 100%		

H. AYUNTAMIENTO CONSTITUCIONAL DE ZIHUATANEJO DE AZUETA, GRO. 2024-2027
TESORERÍA

H. AYUNTAMIENTO CONSTITUCIONAL DE ZIHUATANEJO DE AZUETA, GRO. 2024-2027
PRESIDENCIA

H. AYUNTAMIENTO CONSTITUCIONAL DE ZIHUATANEJO DE AZUETA, GRO. 2024-2027
SINDICATURA

H. AYUNTAMIENTO CONSTITUCIONAL DE ZIHUATANEJO DE AZUETA, GRO. 2024-2027
ÓRGANO DE CONTROL INTERNO MUNICIPAL



Zihuatanejo
de Azueta

Tasa de variación de trámites y constancias de Desarrollo Urbano	Total de trámites y constancias de desarrollo urbano realizados durante el periodo actual/Total de trámites y constancias de desarrollo urbano realizados durante el periodo anterior-1*100.	Gestión	Trimestral	600	1114	86%	Trámites	0% a 49%	50% a 74%	75% a 100%
Tasa de variación de licencias de construcción emitidas	Total de Licencias de construcción emitidas en el periodo actual/Total de Licencias de construcción emitidas en el periodo anterior-1*100.	Gestión	Trimestral	300	246	-18%	Licencias	0% a 49%	50% a 74%	75% a 100%
Porcentaje de implementación de proyecto Visor Urbano	Porcentaje de implementación de proyecto Visor Urbano	Gestión	Semestral	1	0	0%	Porcentaje	0% a 49%	50% a 74%	75% a 100%
Porcentaje de elaboración del proyecto de mejoramiento de la movilidad urbana	Porcentaje de elaboración del proyecto de mejoramiento de la movilidad urbana	Gestión	Semestral	10	4	40%	Porcentaje	0% a 49%	50% a 74%	75% a 100%
Porcentaje de nóminas del personal pagadas	Total de nóminas del personal pagadas en el periodo actual/Total denominas del personal programadas para pagar*100.	Gestión	Trimestral	24	24	100%	Quincenas pagadas	0% a 49%	50% a 74%	75% a 100%

Elaboró.


Ing. Jesús Jonathan Ayuso Salinas
Director de la Instancia Técnica de Evaluación al Desempeño


L. C. Lizbeth Vázquez García
Titular del Organismo de Control Interno Municipal
H. AYUNTAMIENTO CONSTITUCIONAL DE ZIHUATANEJO DE AZUETA, GRO. 2024-2027
ÓRGANO DE CONTROL INTERNO MUNICIPAL


Vo. Bo.

G. B. M. Martínez Milipe García a David
Jefe Procurador Municipal
H. AYUNTAMIENTO CONSTITUCIONAL DE ZIHUATANEJO DE AZUETA, GRO 2024-2027
SINDICATURA


Autores

G. B. M. Martínez Milipe García a David
Presidente Municipal Constitucional
H. AYUNTAMIENTO CONSTITUCIONAL DE ZIHUATANEJO DE AZUETA, GRO. 2024-2027
PRESIDENCIA


H. AYUNTAMIENTO CONSTITUCIONAL DE ZIHUATANEJO DE AZUETA, GRO 2024-2027
TESORERÍA



Entidad Fiscalizada: Municipio de Zihuatanejo de Azueta, Guerrero.

Formato ED-1

Periodo: enero-diciembre 2025

Del 1 de enero de 2025 al 31 de diciembre de 2025

Indicadores de Resultados Estratégicos y de Gestión diseñados para cada uno de los programas presupuestarios

Costo del Programa presupuestario: \$

24,686,222.67

Fecha de elaboración:

Febrero de 2026

Área Administrativa Responsable	Nombre del Programa presupuestario	Nombre del indicador	Metodo de Cálculo	Tipo de Indicador	Frecuencia de Medicion	Metas			U. M.	Parámetros de Semaforización		
						Programadas	Realizadas	Resultado		Critico	Con riesgo	Aceptable
Dirección de Servicios Públicos.	E002-Servicios Públicos Eficientes	Porcentaje de satisfacción en la población por percepción de servicios públicos eficientes	Número de encuestas con personas satisfechas/Número total de encuestas aplicadas*100.	Estrategico	Anual	0.85	0.87	87%	Encuestas	0% a 49%	50% a 74%	75% a 100%
		Porcentaje de equipamiento de las áreas que brindan atención de servicios públicos	Total de activos dentro del inventario de la Dirección de Servicios Públicos Municipales en el periodo actual/Total de activos dentro del inventario de la Dirección de Servicios Públicos Municipales en el periodo anterior*100.	Estrategico	Semestral	2	2	100%	Áreas equipadas	0% a 49%	50% a 74%	75% a 100%
		Porcentaje promedio de la población que identifica problemas de salud derivados del manejo inadecuado de rastros.	Número de habitantes que identifican problemas de salud derivados del manejo inadecuado de rastros/Número total de habitantes consultados*100.	Gestión	Semestral	8531	7991	94%	Población	0% a 49%	50% a 74%	75% a 100%
		Porcentaje de satisfacción de usuarios de los panteones municipales	Número de encuestas con personas satisfechas/Número total de encuestas aplicadas*100.	Gestión	Anual	0.85	0.75	75%	Encuestas	0% a 49%	50% a 74%	75% a 100%
		Porcentaje promedio de la población que identifica Mercados y centrales de abasto en mal estado	Total de encuestados que identifica los mercados y centrales de abasto en mal estado/Total de encuestas aplicadas*100.	Gestión	Semestral	1327	1103	83%	Población	0% a 49%	50% a 74%	75% a 100%
		Salarios pagados	Total de pagos de remuneraciones del personal al servicio del ente público implementados/Total de pagos de remuneraciones del personal al servicio del ente público programados*100.	Gestión	Semestral	24	24	100%	Quincenas pagadas	0% a 49%	50% a 74%	75% a 100%
		Tasa de variación de sacrificios de ganado bovino y porcino en el rastro municipal	Total de sacrificios de ganado realizados en el periodo actual/ Total de sacrificios de ganado realizados en el periodo anterior-1*100.	Gestión	Trimestral	8172	6528	-20%	Sacrificios	0% a 49%	50% a 74%	75% a 100%
		Porcentaje de campañas de limpiezas y desinfección realizadas al rastro municipal	Total de campañas de limpieza y desinfección realizadas al rastro municipal /Número total de campañas de limpieza y desinfección al rastro municipal programadas*100.	Gestión	Trimestral	291	264	91%	Campañas	0% a 49%	50% a 74%	75% a 100%
		Porcentaje de mantenimientos de maquinaria y sistema eléctrico del rastro municipal	Total de mantenimientos realizados a los sistemas eléctricos y maquinarias del rastro municipal/Número de sistemas eléctricos y maquinarias del rastro municipal que requieren mantenimiento*100.	Gestión	Trimestral	7	8	114%	Mantenimientos	0% a 49%	50% a 74%	75% a 100%
		Porcentaje de fumigaciones para el control de plagas en el rastro municipal	Total de fumigaciones para el control de plagas en el rastro realizadas/Número de fumigaciones para el control de plagas en el rastro programadas*100.	Gestión	Trimestral	3	32	52%	Fumigaciones	0% a 49%	50% a 74%	75% a 100%
		Tasa de variación de servicios de sepultura en fosas prestados	Total de servicios de inhumaciones realizados en panteones municipales durante el periodo actual/ Total de servicios de inhumaciones realizados en panteones municipales durante el periodo anterior-1*100.	Gestión	Trimestral	133	152	14%	Servicios	0% a 49%	50% a 74%	75% a 100%
		Porcentaje de locales de mercados y centros de abasto inspeccionados y verificados	Total de locales de mercados inspeccionados y verificados/Total de locales de mercados programados para inspeccionar y verificar*100.	Gestión	Trimestral	365	465	127%	Locales	0% a 49%	50% a 74%	75% a 100%
		Porcentaje Campañas de limpieza, lavado y desinfección de mercados municipales y alrededores	Total de campañas de limpieza, lavado y desinfección de mercados municipales y alrededores realizadas/Total Campañas de limpieza, lavado y desinfección de mercados municipales y alrededores programadas*100.	Gestión	Trimestral	542	575	106%	Campañas	0% a 49%	50% a 74%	75% a 100%

H. AYUNTAMIENTO CONSTITUCIONAL DE ZIHUATANEJO DE AZUETA, GRO. 2024-2027
TESORERÍA

H. AYUNTAMIENTO CONSTITUCIONAL DE ZIHUATANEJO DE AZUETA, GRO. 2024-2027
PRESIDENCIA

H. AYUNTAMIENTO CONSTITUCIONAL DE ZIHUATANEJO DE AZUETA, GRO. 2024-2027
SINDICATURA

H. AYUNTAMIENTO CONSTITUCIONAL DE ZIHUATANEJO DE AZUETA, GRO. 2024-2027
ÓRGANO DE CONTROL INTERNO MUNICIPAL



Porcentaje de mantenimiento realizado a las instalaciones de los mercados municipales	Total de mantenimientos realizadas a las instalaciones de los mercados municipales/Total de incidencias detectadas y reportadas*100.	Gestión	Trimestral	20	63	315%	Mantenimientos	0% a 49%	50% a 74%	75% a 100%
Porcentaje de locales comerciales al corriente en el pago arrendatario	Total de locales comerciales al corriente en el pago arrendatarios/Total de locales comerciales programados para estar al corriente en el pago arrendatario*100.	Gestión	Trimestral	400	0	0%	Locales	0% a 49%	50% a 74%	75% a 100%
Porcentaje de nóminas del personal pagadas	Total de nóminas del personal pagadas en el periodo actual/Total denominas del personal programadas para pagar*100.	Gestión	Trimestral	24	24	100%	Quincenas pagadas	0% a 49%	50% a 74%	75% a 100%

Elaboró.

Ing. Jesús Jonathan Auzo Salinas
 Director de la Instancia Técnica de Evaluación al Desempeño

Revisó:
 L.C. Elizabeth Pasquez García
 Titular del Órgano de Control Interno Municipal
 H. AYUNTAMIENTO CONSTITUCIONAL DE ZIHUATANEJO DE AZUETA, GRO.
 2024-2027
 ÓRGANO DE CONTROL INTERNO MUNICIPAL

Vo. Bo.
 C. Patricia García David
 Síndica Procuradora Municipal
 H. AYUNTAMIENTO CONSTITUCIONAL DE ZIHUATANEJO DE AZUETA, GRO.
 2024-2027
 SINDICATURA

ESTADOS UNIDOS MEXICANOS
 Presidente Municipal Constitucional
 H. AYUNTAMIENTO CONSTITUCIONAL DE ZIHUATANEJO DE AZUETA, GRO.
 2024-2027
 PRESIDENCIA

H. AYUNTAMIENTO CONSTITUCIONAL DE ZIHUATANEJO DE AZUETA, GRO.
 2024-2027
 TESORERÍA

Indicadores de Resultados Estratégicos y de Gestión diseñados para cada uno de los programas presupuestarios

Costo del Programa presupuestario: \$

49,110,183.89

Fecha de elaboración:

Febrero de 2026

Area Administrativa Responsable	Nombre del Programa presupuestario	Nombre del indicador	Método de Cálculo	Tipo de Indicador	Frecuencia de Medicion	Metas			U. M.	Parámetros de Semaforización		
						Programadas	Realizadas	Resultado		Critico	Con riesgo	Aceptable
H. AYUNTAMIENTO CONSTITUCIONAL DE ZIHUATANEJO DE AZUETA, GRO. 2024-2027 TESORERÍA Dirección de Mejoramiento Urbano	E003-Zihua al 100 (Imagen Urbana y Rescate de Espacios Públicos).	Porcentaje de percepción positiva de la imagen urbana en la población	Número de encuestas con personas con percepción positiva/Número total de encuestas aplicadas*100.	Estrategico	Anual	0.85	0.96	96%	Encuestas	0% a 49%	50% a 74%	75% a 100%
		Porcentaje promedio de la población que identifica la imagen urbana insuficiente como una problemática de la ciudad.	Número de habitantes que identifica la imagen urbana insuficiente como una problemática de la ciudad/Número de encuestas aplicadas*100.	Estrategico	Semestral	28458	5040	0.04%	Población	0% a 49%	50% a 74%	75% a 100%
		Porcentaje de acciones de mantenimientos a la imagen urbana del primer cuadro de la ciudad.	Total de acciones realizadas para el cuidado, rehabilitación y ordenamiento del primer cuadro de la ciudad /Total de acciones para el cuidado, rehabilitación y ordenamiento del primer cuadro de la ciudad programadas*100.	Gestión	Trimestral	25541	37601	147%	Acciones	0% a 49%	50% a 74%	75% a 100%
		Porcentaje de acciones de mantenimiento de espacios públicos y puntos turísticos.	Total de acciones de mantenimiento de espacios públicos y turísticos realizadas/Total de acciones programadas de mantenimiento de espacios públicos y turísticos*100.	Gestión	Trimestral	2893	3339	115%	Acciones	0% a 49%	50% a 74%	75% a 100%
		Salarios pagados	Total de pagos de remuneraciones del personal al servicio del ente público implementados/Total de pagos de remuneraciones del personal al servicio del ente público programados*100.	Gestión	Semestral	24	24	100%	Quincenas pagadas	0% a 49%	50% a 74%	75% a 100%
		Porcentaje de mantenimiento y rehabilitación a tejabanes	Número total de Metros Lineales de los Tejabanes del Primer Cuadro de la Ciudad rehabilitados y con mantenimiento/Total de Metros Lineales de rehabilitación de Tejabanes del Primer Cuadro de la Ciudad programados para el ejercicio*100.	Gestión	Trimestral	1307	2256	173%	Mantenimiento y rehabilitación	0% a 49%	50% a 74%	75% a 100%
		Porcentaje de mantenimiento y pintura de guarnerías, herrerías, banquetas y calles del municipio	Número total de mantenimientos y pintura de guarnerías, herrerías, banquetas y calles/Número total de mantenimientos y pintura programadas de guarnerías, herrerías, banquetas y calles *100.	Gestión	Trimestral	24079	34538	143%	Mantenimiento y pintura	0% a 49%	50% a 74%	75% a 100%
		Porcentaje de actividades de bacheo en calles y avenidas	Número total de calles y avenidas intervenidas con acciones de bacheo/Número de calles y avenidas programadas para intervenir con acciones de bacheo*100	Gestión	Trimestral	155	807	521%	Actividades	0% a 49%	50% a 74%	75% a 100%
		Porcentaje de mantenimiento a parques, jardines y espacios públicos.	Número de mantenimientos realizados a parques, jardines y espacios públicos /Número de mantenimientos programados para realizar en parques, jardines y espacios públicos*100.	Gestión	Trimestral	1334	1456	109%	Mantenimientos	0% a 49%	50% a 74%	75% a 100%
		Porcentaje de mantenimientos del parque lineal y ciclovia	Total de mantenimientos realizados al parque lineal y ciclovia durante el periodo actual/Total de mantenimientos programados para realizar al parque lineal y ciclovia *100.	Gestión	Trimestral	3	314	101%	Mantenimientos	0% a 49%	50% a 74%	75% a 100%
		Porcentaje de mantenimientos y limpieza del paseo del pescador y muelles públicos.	Total de mantenimientos realizados al paseo del pescador y muelles públicos durante el periodo actual/Total de mantenimientos programados para realizar al paseo del pescador y muelles públicos*100.	Gestión	Trimestral	312	291	93%	Mantenimientos	0% a 49%	50% a 74%	75% a 100%
		Porcentaje de mantenimientos y limpieza de accesos y puntos turísticos	Total de mantenimientos y limpiezas realizadas a accesos y puntos turísticos durante el periodo actual/Total de mantenimientos y limpiezas programados para accesos y puntos turísticos*100.	Gestión	Trimestral	711	680	96%	Mantenimientos	0% a 49%	50% a 74%	75% a 100%

H. AYUNTAMIENTO CONSTITUCIONAL DE ZIHUATANEJO DE AZUETA, GRO. 2024-2027
PRESIDENCIA

H. AYUNTAMIENTO CONSTITUCIONAL DE ZIHUATANEJO DE AZUETA, GRO 2024-2027
SINDICATURA

H. AYUNTAMIENTO CONSTITUCIONAL DE ZIHUATANEJO DE AZUETA, GRO. 2024-2027
ORGANO DE CONTROL INTERNO MUNICIPAL



Zihuatanejo de Azueta	Porcentaje de espacios públicos rehabilitados	Número total de espacios públicos que recibieron rehabilitación/Número de espacios públicos programados para rehabilitación *100.	Gestión	Trimestral	112	368	329%	Espacios públicos	0% a 49%	50% a 74%	75% a 100%
	Porcentaje de rehabilitaciones a parques, jardines y áreas públicas	Número total de rehabilitaciones a parques, jardines y áreas públicas realizados/Número de rehabilitaciones a parques, jardines y áreas públicas programados *100.	Gestión	Trimestral	112	230	205%	Espacios públicos	0% a 49%	50% a 74%	75% a 100%
	Porcentaje de nóminas del personal pagadas	Total de nóminas del personal pagadas en el periodo actual/Total denominas del personal programadas para pagar *100.	Gestión	Trimestral	24	24	100%	Quincenas pagadas	0% a 49%	50% a 74%	75% a 100%

Elaboró.

Ing. Jesús Jonathan Ayuso Salinas
 Director de la Instancia Técnica de Evaluación al Desempeño

Revisó.

L.P. Wilber Vázquez García
 Titular del Órgano de Control Interno Municipal
H. AYUNTAMIENTO CONSTITUCIONAL DE ZIHUATANEJO DE AZUETA, GRO. 2024-2027
ÓRGANO DE CONTROL INTERNO MUNICIPAL

C.P. María Guadalupe García David
 Síndico Procurador Municipal

H. AYUNTAMIENTO CONSTITUCIONAL DE ZIHUATANEJO DE AZUETA, GRO. 2024-2027
SINDICATURA

C.P. Lizette Tobar Castro
 Presidenta Municipal Constitucional
H. AYUNTAMIENTO CONSTITUCIONAL DE ZIHUATANEJO DE AZUETA, GRO. 2024-2027
PRESIDENCIA

H. AYUNTAMIENTO CONSTITUCIONAL DE ZIHUATANEJO DE AZUETA, GRO. 2024-2027
TESORERÍA



Entidad Fiscalizada Municipio de Zihuatanejo de Azueta, Guerrero.

Formato ED-1

Periodo: enero-diciembre 2025

Del 1 de enero de 2025 al 31 de diciembre de 2025

Indicadores de Resultados Estratégicos y de Gestión diseñados para cada uno de los programas presupuestarios

Costo del Programa presupuestario: \$

110,610,234.53

Fecha de elaboración:

Febrero de 2026

Área Administrativa Responsable	Nombre del Programa presupuestario	Nombre del indicador	Método de Cálculo	Tipo de Indicador	Frecuencia de Medición	Metas			U.M.	Parámetros de Semaforización		
						Programadas	Realizadas	Resultado		Critico	Con riesgo	Aceptable
Dirección de Mejoramiento Urbano	H. AYUNTAMIENTO CONSTITUCIONAL DE ZIHUATANEJO DE AZUETA, GRO. 2024-2027 TESORERÍA E004-Zihua Brilla (Alumbrado Público).	Porcentaje de satisfacción en la población por percepción de seguridad por alumbrado público en el Municipio	Número de encuestas con personas satisfechas/Número total de encuestas aplicadas*100	Estrategico	Anual	0.85	0.92	92%	Encuestas	0% a 49%	50% a 74%	75% a 100%
		Porcentaje promedio de la población que identifica el alumbrado público insuficiente como una problemática	Promedio de informes de la Encuesta Nacional de Seguridad Urbana del INEGI	Estrategico	Anual	16401	5040	0.04%	Población	0% a 49%	50% a 74%	75% a 100%
		Porcentaje de luminarias que funcionan de acuerdo al análisis de muestreo aleatorio	Número total de luminarias funcionales revisadas/Número total de luminarias revisadas*100.	Gestión	Semestral	16377	14850	91%	Luminarias	0% a 49%	50% a 74%	75% a 100%
		Salarios pagados	Total de pagos de remuneraciones del personal al servicio del ente público implementados/Total de pagos de remuneraciones del personal al servicio del ente público programados*100.	Gestión	Semestral	24	24	100%	Quincenas pagadas	0% a 49%	50% a 74%	75% a 100%
		Porcentaje de luminarias instaladas para el servicio de alumbrado público	Número total de luminarias instaladas/Número de luminarias programadas para instalar*100.	Gestión	Trimestral	5294	6465	122%	Luminarias	0% a 49%	50% a 74%	75% a 100%
		Porcentaje de mantenimientos preventivos al alumbrado público	Número total de comunidades y localidades rurales con servicio de alumbrado público/Número total de comunidades y localidades rurales en el municipio*100.	Gestión	Trimestral	692	1169	169%	Mantenimientos	0% a 49%	50% a 74%	75% a 100%
		Tasa de variación del mantenimiento de luminarias y circuitos de alumbrado público	Número total de mantenimientos de luminarias y circuitos de alumbrado público atendidos/Número total de mantenimientos de luminarias programados*100.	Gestión	Trimestral	6515	7650	17%	Revisión y mantenimiento	0% a 49%	50% a 74%	75% a 100%
		Tasa de Variación de reportes por fallas en el sistema de alumbrado público	Número total de reportes por falla de alumbrado público recibidos/Número total de reportes programados por falla de alumbrado público en el ejercicio*100.	Gestión	Trimestral	1932	2943	52%	Reportes	0% a 49%	50% a 74%	75% a 100%
		Porcentaje de atención a reportes por falla de alumbrado público	Número total de reportes por falla de alumbrado público recibidos/Número total de reportes programados por falla de alumbrado público en el ejercicio*100.	Gestión	Trimestral	1932	2943	152%	Reportes	0% a 49%	50% a 74%	75% a 100%
		Porcentaje de pagos realizados por operación y mantenimiento de alumbrado público	Número total de pagos realizados por operación y mantenimiento de alumbrado público/Número total de pagos por operación y mantenimiento de alumbrado público programados*100.	Gestión	Trimestral	3	21	175%	Pagos	0% a 49%	50% a 74%	75% a 100%
Porcentaje de nóminas del personal pagadas	Total de nóminas del personal pagadas en el periodo actual/Total denominas del personal programadas para pagar*100.	Gestión	Trimestral	24	24	100%	Quincenas pagadas	0% a 49%	50% a 74%	75% a 100%		

Elaboró.
Ing. Jesús Jonathan Ayuso Salinas
Director de la Instancia Técnica de Evaluación al Desempeño

Revisó.
L. C. Lizbeth Vázquez García
Titular del Organismo de Control Interno Municipal
H. AYUNTAMIENTO CONSTITUCIONAL DE ZIHUATANEJO DE AZUETA, GRO. 2024-2027
ORGANO DE CONTROL INTERNO MUNICIPAL

ESTADOS UNIDOS MEXICANOS
G.P. María Guadalupe García David
H. AYUNTAMIENTO CONSTITUCIONAL DE ZIHUATANEJO DE AZUETA, GRO. 2024-2027
SINDICATURA

ESTADOS UNIDOS MEXICANOS
H. AYUNTAMIENTO CONSTITUCIONAL DE ZIHUATANEJO DE AZUETA, GRO. 2024-2027
PRESIDENCIA

Indicadores de Resultados Estratégicos y de Gestión diseñados para cada uno de los programas presupuestarios

Costo del Programa presupuestario

\$

441,493,554.07

Fecha de elaboración:

Febrero de 2026

Area Administrativa Responsable	Nombre del Programa y presupuestario	Nombre del indicador	Método de Cálculo	Tipo de Indicador	Frecuencia de Medición	Metas			U.M.	Parametros de Semaforización		
						Programadas	Realizadas	Resultado		Critico	Con riesgo	Aceptable
Dirección de Obras Públicas.	K001. Infraestructura Integral y Obra Pública	Porcentaje de ejecución de la obra pública municipal	Total de obras terminadas en el ejercicio/Total de obras programadas en el ejercicio*100.	Estrategico	Anual	106	107	101%	Proyectos de Obra	0% a 49%	50% a 74%	75% a 100%
		Porcentaje de la población en zonas de atención prioritaria beneficiada con la obra pública ejecutada por el municipio.	Total de población beneficiada en zonas de atención prioritaria con la ejecución de la obra pública municipal/Total de la población programada como beneficiada en zonas de atención prioritaria por la ejecución de la obra pública municipal*100	Estrategico	Anual	100000	80029	80%	Población Beneficiada	0% a 49%	50% a 74%	75% a 100%
		Porcentaje de obras públicas ejecutas en el rubro de agua potable.	Total de obra pública en el rubro de agua potable ejecutada/Total de obra pública en el rubro de agua potable programada para ejecutar en el ejercicio*100.	Gestión	Semestral	4	1	25%	Proyectos de Obra	0% a 49%	50% a 74%	75% a 100%
		Porcentaje de obras públicas ejecutas en el rubro de alcantarillado.	Total de obra pública en el rubro de alcantarillado ejecutada/Total de obra pública en el rubro de alcantarillado programada para ejecutar en el ejercicio*100.	Gestión	Semestral	2	1	50%	Proyectos de Obra	0% a 49%	50% a 74%	75% a 100%
		Porcentaje de obras públicas ejecutas en el rubro de drenajes y letrinas.	Total de obra pública en el rubro de drenaje y letrinas ejecutada/Total de obra pública en el rubro de drenaje y letrinas programada para ejecutar en el ejercicio*100.	Gestión	Semestral	3	3	100%	Proyectos de Obra	0% a 49%	50% a 74%	75% a 100%
		Porcentaje de obras públicas ejecutas en el rubro de electrificación.	Total de obra pública en el rubro de electrificación ejecutada/Total de obra pública en el rubro de electrificación programada para ejecutar en el ejercicio*100.	Gestión	Semestral	5	2	40%	Proyectos de Obra	0% a 49%	50% a 74%	75% a 100%
		Porcentaje de obras públicas ejecutas en el rubro de urbanización.	Total de obra pública en el sector educativo ejecutada/Total de obra pública en el sector educativo programada para ejecutar en el ejercicio*100.	Gestión	Semestral	92	55	60%	Proyectos de Obra	0% a 49%	50% a 74%	75% a 100%
		Porcentaje de expedientes de obra integrado de acuerdo a la normativa	Total de obra pública en el rubro de urbanización ejecutada/Total de obra pública en el rubro de urbanización programada para ejecutar en el ejercicio*100.	Gestión	Semestral	200	146	73%	Proyectos de Obra	0% a 49%	50% a 74%	75% a 100%
		Salarios pagados	Total de expedientes de obra integrados de acuerdo a la normativa/Total de expedientes de obra programados para integrar de acuerdo a la normativa en el ejercicio*100.	Gestión	Semestral	24	24	100%	Proyectos de Obra	0% a 49%	50% a 74%	75% a 100%
		Avance en la ejecución de la obra Construcción de sistema de agua entubada en colonia Timberal	Total de pagos de remuneraciones del personal al servicio del ente público implementados/Total de pagos de remuneraciones del personal al servicio del ente público programados*100.	Gestión	Trimestral	3	0	0%	Quincenas pagadas	0% a 49%	50% a 74%	75% a 100%
		Porcentaje de avance en la ejecución de la obra Construcción de tanque público de almacenamiento de agua potable en la localidad El Coacooyul	Avance de la ejecución de la obra pública programada/Total de obras públicas programadas en el ejercicio*100.	Gestión	Trimestral	1	1	100%	Obra	0% a 49%	50% a 74%	75% a 100%
		Porcentaje de avance en la ejecución de la obra Construcción de sistema de agua entubada en arroyo del limón colonia El Limón, Zihuatanejo de Azueta	Avance de la ejecución de la obra pública programada/Total de obras públicas programadas en el ejercicio*100.	Gestión	Trimestral	1	0	0%	Obra	0% a 49%	50% a 74%	75% a 100%
		Porcentaje de avance en la ejecución de la obra Construcción de sistema de agua entubada en carrerita de la Localidad El Coacooyul	Avance de la ejecución de la obra pública programada/Total de obras públicas programadas en el ejercicio*100.	Gestión	Trimestral	1	0	0%	Obra	0% a 49%	50% a 74%	75% a 100%

H. AYUNTAMIENTO CONSTITUCIONAL DE ZIHUATANEJO DE AZUETA, GRO. 2024-2027 TESORERÍA

H. AYUNTAMIENTO CONSTITUCIONAL DE ZIHUATANEJO DE AZUETA, GRO. 2024-2027 PRESIDENCIA

H. AYUNTAMIENTO CONSTITUCIONAL DE ZIHUATANEJO DE AZUETA, GRO. 2024-2027 SINDICATURA

H. AYUNTAMIENTO CONSTITUCIONAL DE ZIHUATANEJO DE AZUETA, GRO. 2024-2027 ÓRGANO DE CONTROL INTERNO MUNICIPAL



Zihuatanejo de Azueta



H. AYUNTAMIENTO CONSTITUCIONAL DE ZIHUATANEJO DE AZUETA, GRO. 2024-2027
TESORERÍA

Dirección de Obras Públicas.

K001. Infraestructura Integral y Obra Pública



H. AYUNTAMIENTO CONSTITUCIONAL DE ZIHUATANEJO DE AZUETA, GRO. 2024-2027

PRESIDENCIA

Porcentaje de avance en la construcción de espacios gubernamentales en el Ayuntamiento estancia temporal para empleados, comedor, bodegas y archivo	Avance de la ejecución de la obra pública programada/Total de obras públicas programadas en el ejercicio*100.	Gestión	Trimestral	1	0	0%	Obra	0% a 49%	50% a 74%	75% a 100%
Porcentaje de avance en la ampliación de la UBR (Pediculosis, Piojos, Dental)	Avance de la ejecución de la obra pública programada/Total de obras públicas programadas en el ejercicio*100.	Gestión	Trimestral	1	0	0%	Obra	0% a 49%	50% a 74%	75% a 100%
Porcentaje de avance en la construcción de red de drenaje sanitario hacia el cárcamo de Pantla	Avance de la ejecución de la obra pública programada/Total de obras públicas programadas en el ejercicio*100.	Gestión	Trimestral	1	1	100%	Obra	0% a 49%	50% a 74%	75% a 100%
Porcentaje de avance en la construcción de red de drenaje sanitario en localidad Las Pozas	Avance de la ejecución de la obra pública programada/Total de obras públicas programadas en el ejercicio*100.	Gestión	Trimestral	1	0	0%	Obra	0% a 49%	50% a 74%	75% a 100%
Porcentaje de avance en la construcción de celdas de tarquinas y retiro de lodos en dragado de laguna de las salinas	Avance de la ejecución de la obra pública programada/Total de obras públicas programadas en el ejercicio*100.	Gestión	Trimestral	1	1	100%	Obra	0% a 49%	50% a 74%	75% a 100%
Porcentaje de avance en la ampliación de red eléctrica en colonia ampliación 6 de enero Zihuatanejo de Azueta	Avance de la ejecución de la obra pública programada/Total de obras públicas programadas en el ejercicio*100.	Gestión	Trimestral	1	1	100%	Obra	0% a 49%	50% a 74%	75% a 100%
Porcentaje de avance en la construcción de red de electrificación de calle 10 en Localidad El Aeropuerto	Avance de la ejecución de la obra pública programada/Total de obras públicas programadas en el ejercicio*100.	Gestión	Trimestral	1	0	0%	Obra	0% a 49%	50% a 74%	75% a 100%
Porcentaje de avance en la ampliación de red eléctrica en colonia El Vivero de Zihuatanejo de Azueta	Avance de la ejecución de la obra pública programada/Total de obras públicas programadas en el ejercicio*100.	Gestión	Trimestral	1	0	0%	Obra	0% a 49%	50% a 74%	75% a 100%
Porcentaje de avance en la ampliación de red eléctrica hacia el campo de futbol de la comunidad Los Almendros	Avance de la ejecución de la obra pública programada/Total de obras públicas programadas en el ejercicio*100.	Gestión	Trimestral	1	1	100%	Obra	0% a 49%	50% a 74%	75% a 100%
Porcentaje de avance en la ampliación de red eléctrica en comunidad El Aeropuerto (Los Cayetanos)	Avance de la ejecución de la obra pública programada/Total de obras públicas programadas en el ejercicio*100.	Gestión	Trimestral	1	0	0%	Obra	0% a 49%	50% a 74%	75% a 100%
Porcentaje de avance en la construcción de andador urbano y/o escalinata con concreto hidráulico numero 5 de la colonia La Mira	Avance de la ejecución de la obra pública programada/Total de obras públicas programadas en el ejercicio*100.	Gestión	Trimestral	1	1	100%	Obra	0% a 49%	50% a 74%	75% a 100%
Porcentaje de avance en la construcción de pavimentación con concreto hidráulico de calle principal en Comunidad de Puerto Blanco	Avance de la ejecución de la obra pública programada/Total de obras públicas programadas en el ejercicio*100.	Gestión	Trimestral	1	1	100%	Obra	0% a 49%	50% a 74%	75% a 100%
Porcentaje de avance en la construcción de pavimentación con concreto hidráulico de calle principal segunda etapa de la Colonia Ejidal	Avance de la ejecución de la obra pública programada/Total de obras públicas programadas en el ejercicio*100.	Gestión	Trimestral	1	1	100%	Obra	0% a 49%	50% a 74%	75% a 100%
Porcentaje de avance en la construcción de pavimentación con concreto hidráulico de calle 19 de la Colonia CTM	Avance de la ejecución de la obra pública programada/Total de obras públicas programadas en el ejercicio*100.	Gestión	Trimestral	1	1	100%	Obra	0% a 49%	50% a 74%	75% a 100%
Porcentaje de avance en la construcción de andador urbano y/o escalinata con concreto hidráulico hacia el tanque de agua potable de la Colonia Perlas del Mar	Avance de la ejecución de la obra pública programada/Total de obras públicas programadas en el ejercicio*100.	Gestión	Trimestral	1	1	100%	Obra	0% a 49%	50% a 74%	75% a 100%
Porcentaje de avance en la construcción de pavimentación con concreto hidráulico de circuito principal de la colonia Cima de Jesús	Avance de la ejecución de la obra pública programada/Total de obras públicas programadas en el ejercicio*100.	Gestión	Trimestral	1	1	100%	Obra	0% a 49%	50% a 74%	75% a 100%
Porcentaje de avance en la construcción de andador urbano y/o escalinata con concreto hidráulico Hierbabuena de la colonia Reforma	Avance de la ejecución de la obra pública programada/Total de obras públicas programadas en el ejercicio*100.	Gestión	Trimestral	1	1	100%	Obra	0% a 49%	50% a 74%	75% a 100%
Porcentaje de avance en la rehabilitación de biblioteca pública municipal Cuauhtémoc en colonia centro	Avance de la ejecución de la obra pública programada/Total de obras públicas programadas en el ejercicio*100.	Gestión	Trimestral	1	0	0%	Obra	0% a 49%	50% a 74%	75% a 100%
Porcentaje de avance en la construcción de parque público urbano "Angeluz" en colonia Centro	Avance de la ejecución de la obra pública programada/Total de obras públicas programadas en el ejercicio*100.	Gestión	Trimestral	1	0	0%	Obra	0% a 49%	50% a 74%	75% a 100%
Porcentaje de avance en la construcción de biblioteca pública central de la comunidad de Buena Vista	Avance de la ejecución de la obra pública programada/Total de obras públicas programadas en el ejercicio*100.	Gestión	Trimestral	1	1	100%	Obra	0% a 49%	50% a 74%	75% a 100%

H. AYUNTAMIENTO CONSTITUCIONAL DE ZIHUATANEJO DE AZUETA, GRO. 2024-2027

SINDICATURA

H. AYUNTAMIENTO CONSTITUCIONAL DE ZIHUATANEJO DE AZUETA, GRO. 2024-2027
ÓRGANO DE CONTROL INTERNO MUNICIPAL



Zihuatanejo de Azueta



H. AYUNTAMIENTO CONSTITUCIONAL DE ZIHUATANEJO DE AZUETA, GRO. 2024-2027

TESORERÍA



H. AYUNTAMIENTO CONSTITUCIONAL DE ZIHUATANEJO DE AZUETA, GRO. 2024-2027

PRESIDENCIA

Dirección de Obras Públicas.

K001. Infraestructura Integral y Obra Pública

Porcentaje de avance en la construcción de pavimentación con concreto hidráulico de circuito principal hacia Club de la 3ra edad de Los Achotes	Avance de la ejecución de la obra pública programada/Total de obras públicas programadas en el ejercicio*100.	Gestión	Trimestral	1	1	100%	Obra	0% a 49%	50% a 74%	75% a 100%
Porcentaje de avance en la construcción de pavimentación con concreto hidráulico de calle hacia el J.N. Agustín Lara en Miguelito	Avance de la ejecución de la obra pública programada/Total de obras públicas programadas en el ejercicio*100.	Gestión	Trimestral	1	1	100%	Obra	0% a 49%	50% a 74%	75% a 100%
Porcentaje de avance en la construcción de pavimentación con carpeta asfáltica de carretera 6 en El Aeropuerto	Avance de la ejecución de la obra pública programada/Total de obras públicas programadas en el ejercicio*100.	Gestión	Trimestral	1	1	100%	Obra	0% a 49%	50% a 74%	75% a 100%
Porcentaje de avance en el reencarpamiento de av. paseo de Zihuatanejo Poniente-Jose Ma. Morelos y Pavon -estacionamiento de la unidad deportiva municipal en colonia La Deportiva	Avance de la ejecución de la obra pública programada/Total de obras públicas programadas en el ejercicio*100.	Gestión	Trimestral	1	1	100%	Obra	0% a 49%	50% a 74%	75% a 100%
Porcentaje de avance en la rehabilitación de alumbrado público de boulevard Aeropuerto	Avance de la ejecución de la obra pública programada/Total de obras públicas programadas en el ejercicio*100.	Gestión	Trimestral	1	0	0%	Obra	0% a 49%	50% a 74%	75% a 100%
Porcentaje de avance en la rehabilitación de puente vehicular en Plan de los Hernandez	Avance de la ejecución de la obra pública programada/Total de obras públicas programadas en el ejercicio*100.	Gestión	Trimestral	1	0	0%	Obra	0% a 49%	50% a 74%	75% a 100%
Porcentaje de avance en la rehabilitación de puente vehicular del Calabazalito	Avance de la ejecución de la obra pública programada/Total de obras públicas programadas en el ejercicio*100.	Gestión	Trimestral	1	1	100%	Obra	0% a 49%	50% a 74%	75% a 100%
Porcentaje de avance en la construcción de distribuidor vial en la carretera al Aeropuerto Internacional Ixtapa-Zihuatanejo	Avance de la ejecución de la obra pública programada/Total de obras públicas programadas en el ejercicio*100.	Gestión	Trimestral	1	0	0%	Obra	0% a 49%	50% a 74%	75% a 100%
Porcentaje de avance en la rehabilitación de accesos a playa El Palmar en Ixtapa	Avance de la ejecución de la obra pública programada/Total de obras públicas programadas en el ejercicio*100.	Gestión	Trimestral	1	1	100%	Obra	0% a 49%	50% a 74%	75% a 100%
Porcentaje de avance en la construcción de ampliación de la ciclovia, Col. Tulpanes	Avance de la ejecución de la obra pública programada/Total de obras públicas programadas en el ejercicio*100.	Gestión	Trimestral	1	1	100%	Obra	0% a 49%	50% a 74%	75% a 100%
Porcentaje de avance en la pavimentación de calle al Centro de Salud en la Com. de Los Almendros	Avance de la ejecución de la obra pública programada/Total de obras públicas programadas en el ejercicio*100.	Gestión	Trimestral	1	1	100%	Obra	0% a 49%	50% a 74%	75% a 100%
Porcentaje de avance en la pavimentación con asfalto de calle a cancha en Com. de Barbulillas	Avance de la ejecución de la obra pública programada/Total de obras públicas programadas en el ejercicio*100.	Gestión	Trimestral	1	0	0%	Obra	0% a 49%	50% a 74%	75% a 100%
Porcentaje de avance en la rehabilitación de refugio de Policía de Genero	Avance de la ejecución de la obra pública programada/Total de obras públicas programadas en el ejercicio*100.	Gestión	Trimestral	1	0	0%	Obra	0% a 49%	50% a 74%	75% a 100%
Porcentaje de avance en la consolidación de cancha pública Eva Samano Col. Centro	Avance de la ejecución de la obra pública programada/Total de obras públicas programadas en el ejercicio*100.	Gestión	Trimestral	1	0	0%	Obra	0% a 49%	50% a 74%	75% a 100%
Porcentaje de avance en la construcción de parque público Rolier (Parque Los Mangos)	Avance de la ejecución de la obra pública programada/Total de obras públicas programadas en el ejercicio*100.	Gestión	Trimestral	1	0	0%	Obra	0% a 49%	50% a 74%	75% a 100%
Porcentaje de avance en la construcción de parque en Infonavit La Parota	Avance de la ejecución de la obra pública programada/Total de obras públicas programadas en el ejercicio*100.	Gestión	Trimestral	1	0	0%	Obra	0% a 49%	50% a 74%	75% a 100%
Porcentaje de avance en la construcción de andador urbano la Puerta-Viveros, Col. La Puerta	Avance de la ejecución de la obra pública programada/Total de obras públicas programadas en el ejercicio*100.	Gestión	Trimestral	1	1	100%	Obra	0% a 49%	50% a 74%	75% a 100%
Porcentaje de avance en la rehabilitación de Mercado Público Central (Area de pescadería y ropa) en col. Centro	Avance de la ejecución de la obra pública programada/Total de obras públicas programadas en el ejercicio*100.	Gestión	Trimestral	1	0	0%	Obra	0% a 49%	50% a 74%	75% a 100%
Porcentaje de avance en la construcción de escalones en calle Encino de Col. El Hujal	Avance de la ejecución de la obra pública programada/Total de obras públicas programadas en el ejercicio*100.	Gestión	Trimestral	1	1	100%	Obra	0% a 49%	50% a 74%	75% a 100%
Porcentaje de avance en la pavimentación de calle El Manguito 1ra etapa en Com. de Miguelito	Avance de la ejecución de la obra pública programada/Total de obras públicas programadas en el ejercicio*100.	Gestión	Trimestral	1	0	0%	Obra	0% a 49%	50% a 74%	75% a 100%
Porcentaje de avance en la pavimentación de calle hacia el vivero en Com. Los Almendros	Avance de la ejecución de la obra pública programada/Total de obras públicas programadas en el ejercicio*100.	Gestión	Trimestral	1	0	0%	Obra	0% a 49%	50% a 74%	75% a 100%
Porcentaje de avance en la construcción de andador urbano 1, Col. Mangual	Avance de la ejecución de la obra pública programada/Total de obras públicas programadas en el ejercicio*100.	Gestión	Trimestral	1	1	100%	Obra	0% a 49%	50% a 74%	75% a 100%
Porcentaje de avance en la construcción de andador urbano Cuatemoc, Col. de Miraflores	Avance de la ejecución de la obra pública programada/Total de obras públicas programadas en el ejercicio*100.	Gestión	Trimestral	1	0	0%	Obra	0% a 49%	50% a 74%	75% a 100%

H. AYUNTAMIENTO CONSTITUCIONAL DE ZIHUATANEJO DE AZUETA, GRO. 2024-2027
SINDICATURA

H. AYUNTAMIENTO CONSTITUCIONAL DE ZIHUATANEJO DE AZUETA, GRO. 2024-2027
ÓRGANO DE CONTROL INTERNO MUNICIPAL



Zihuatanejo de Azueta



H. AYUNTAMIENTO CONSTITUCIONAL DE ZIHUATANEJO DE AZUETA, GRO. 2024-2027
TESORERÍA

Porcentaje de avance en la construcción de andador urbano Nanche (a unir con esperanza), Col. Quebrachal	Avance de la ejecución de la obra pública programada/Total de obras públicas programadas en el ejercicio*100.	Gestión	Trimestral	1	1	100%	Obra	0% a 49%	50% a 74%	75% a 100%
Porcentaje de avance en la construcción de andador urbano pedro olea, Col. Agua de Correa	Avance de la ejecución de la obra pública programada/Total de obras públicas programadas en el ejercicio*100.	Gestión	Trimestral	1	0	0%	Obra	0% a 49%	50% a 74%	75% a 100%
Porcentaje de avance en la pavimentación de calle Flor de Lotto (une con amp. la joya) 1ra etapa en Colonia Lomas del Valle	Avance de la ejecución de la obra pública programada/Total de obras públicas programadas en el ejercicio*100.	Gestión	Trimestral	1	1	100%	Obra	0% a 49%	50% a 74%	75% a 100%
Porcentaje de avance en la rehabilitación de espacio público Mateana Orbe, Col. Agua de Correa	Avance de la ejecución de la obra pública programada/Total de obras públicas programadas en el ejercicio*100.	Gestión	Trimestral	1	1	100%	Obra	0% a 49%	50% a 74%	75% a 100%
Porcentaje de avance en la construcción de andador urbano Elpidio Roque, Col. Agua de Correa	Avance de la ejecución de la obra pública programada/Total de obras públicas programadas en el ejercicio*100.	Gestión	Trimestral	1	1	100%	Obra	0% a 49%	50% a 74%	75% a 100%
Porcentaje de avance en la pavimentación de calle al lado de Panteon en Colonia Agua de Correa	Avance de la ejecución de la obra pública programada/Total de obras públicas programadas en el ejercicio*100.	Gestión	Trimestral	1	1	100%	Obra	0% a 49%	50% a 74%	75% a 100%
Porcentaje de avance en la rehabilitación de andador urbano 13, Col. Amp. Nuevo Amanecer	Avance de la ejecución de la obra pública programada/Total de obras públicas programadas en el ejercicio*100.	Gestión	Trimestral	1	0	0%	Obra	0% a 49%	50% a 74%	75% a 100%
Porcentaje de avance en la pavimentación de calle en la Com. Los Reyes (chivera)	Avance de la ejecución de la obra pública programada/Total de obras públicas programadas en el ejercicio*100.	Gestión	Trimestral	1	0	0%	Obra	0% a 49%	50% a 74%	75% a 100%
Porcentaje de avance en la pavimentación de calle Margarita, Col. Aquiles Serdan	Avance de la ejecución de la obra pública programada/Total de obras públicas programadas en el ejercicio*100.	Gestión	Trimestral	1	0	0%	Obra	0% a 49%	50% a 74%	75% a 100%
Porcentaje de avance en la construcción de andador urbano 3, Col. Las Brisas	Avance de la ejecución de la obra pública programada/Total de obras públicas programadas en el ejercicio*100.	Gestión	Trimestral	1	0	0%	Obra	0% a 49%	50% a 74%	75% a 100%
Porcentaje de avance en la construcción de andador urbano Pez Veia Col. La Zapata	Avance de la ejecución de la obra pública programada/Total de obras públicas programadas en el ejercicio*100.	Gestión	Trimestral	1	0	0%	Obra	0% a 49%	50% a 74%	75% a 100%
Porcentaje de avance en la pavimentación de calle Bugambillas en colonia Las Mesas	Avance de la ejecución de la obra pública programada/Total de obras públicas programadas en el ejercicio*100.	Gestión	Trimestral	1	1	100%	Obra	0% a 49%	50% a 74%	75% a 100%
Porcentaje de avance en la pavimentación de calle Principal en la colonia Lomas de Ixtapa	Avance de la ejecución de la obra pública programada/Total de obras públicas programadas en el ejercicio*100.	Gestión	Trimestral	1	0	0%	Obra	0% a 49%	50% a 74%	75% a 100%
Porcentaje de avance en la pavimentación de la calle que va hacia el Club de la 3ra edad en Pantla	Avance de la ejecución de la obra pública programada/Total de obras públicas programadas en el ejercicio*100.	Gestión	Trimestral	1	1	100%	Obra	0% a 49%	50% a 74%	75% a 100%
Porcentaje de avance en la pavimentación de calle Principal en la col. Jorge Allec 2da etapa	Avance de la ejecución de la obra pública programada/Total de obras públicas programadas en el ejercicio*100.	Gestión	Trimestral	1	0	0%	Obra	0% a 49%	50% a 74%	75% a 100%
Porcentaje de avance en la construcción de andador Columbus en La Primer Paso	Avance de la ejecución de la obra pública programada/Total de obras públicas programadas en el ejercicio*100.	Gestión	Trimestral	1	1	100%	Obra	0% a 49%	50% a 74%	75% a 100%
Porcentaje de avance en la construcción de andador 1 y 2 en Col. Libertad	Avance de la ejecución de la obra pública programada/Total de obras públicas programadas en el ejercicio*100.	Gestión	Trimestral	1	0	0%	Obra	0% a 49%	50% a 74%	75% a 100%
Porcentaje de avance en la rehabilitación de cancha pública en Buena Vista	Avance de la ejecución de la obra pública programada/Total de obras públicas programadas en el ejercicio*100.	Gestión	Trimestral	1	1	100%	Obra	0% a 49%	50% a 74%	75% a 100%
Porcentaje de avance en la construcción de andador Cuarzo en la Col. 24 de Abril	Avance de la ejecución de la obra pública programada/Total de obras públicas programadas en el ejercicio*100.	Gestión	Trimestral	1	1	100%	Obra	0% a 49%	50% a 74%	75% a 100%
Porcentaje de avance en la pavimentación de calle Altamirano en la Com. de Saltrera	Avance de la ejecución de la obra pública programada/Total de obras públicas programadas en el ejercicio*100.	Gestión	Trimestral	1	0	0%	Obra	0% a 49%	50% a 74%	75% a 100%
Porcentaje de avance en la construcción de parque público (Navamete) en Col. El Hujal	Avance de la ejecución de la obra pública programada/Total de obras públicas programadas en el ejercicio*100.	Gestión	Trimestral	1	0	0%	Obra	0% a 49%	50% a 74%	75% a 100%
Porcentaje de avance en la construcción de parque público atrás del mercado en Infonavit La Noria	Avance de la ejecución de la obra pública programada/Total de obras públicas programadas en el ejercicio*100.	Gestión	Trimestral	1	0	0%	Obra	0% a 49%	50% a 74%	75% a 100%
Porcentaje de avance en la rehabilitación de espacio público en La Puerta (Parque	Avance de la ejecución de la obra pública programada/Total de obras públicas programadas en el ejercicio*100.	Gestión	Trimestral	1	0	0%	Obra	0% a 49%	50% a 74%	75% a 100%
Porcentaje de avance en la rehabilitación de Unidad Deportiva (canchas de fútbol, gimnasio y edificio principal)	Avance de la ejecución de la obra pública programada/Total de obras públicas programadas en el ejercicio*100.	Gestión	Trimestral	1	0	0%	Obra	0% a 49%	50% a 74%	75% a 100%

H. AYUNTAMIENTO CONSTITUCIONAL DE ZIHUATANEJO DE AZUETA, GRO. 2024-2027
PRESIDENCIA

H. AYUNTAMIENTO CONSTITUCIONAL DE ZIHUATANEJO DE AZUETA, GRO. 2024-2027
SINDICATURA

H. AYUNTAMIENTO CONSTITUCIONAL DE ZIHUATANEJO DE AZUETA, GRO. 2024-2027
ÓRGANO DE CONTROL INTERNO MUNICIPAL



Dirección de Obras Públicas.

K001. Infraestructura Integral y Obra Pública



H. AYUNTAMIENTO CONSTITUCIONAL DE ZIHUATANEJO DE AZUETA, GRO. 2024-2027

TESORERÍA



H. AYUNTAMIENTO CONSTITUCIONAL DE ZIHUATANEJO DE AZUETA, GRO. 2024-2027

PRESIDENCIA

Porcentaje de avance en la rehabilitación de los lavaderos en Col. El Barril	Avance de la ejecución de la obra pública programada/Total de obras públicas programadas en el ejercicio*100.	Gestión	Trimestral	1	0	0%	Obra	0% a 49%	50% a 74%	75% a 100%
Porcentaje de avance en la construcción de escaleras del andador Lucero en Col. Estrella	Avance de la ejecución de la obra pública programada/Total de obras públicas programadas en el ejercicio*100.	Gestión	Trimestral	1	1	100%	Obra	0% a 49%	50% a 74%	75% a 100%
Porcentaje de avance en la construcción de baños del mercado en El Embalse	Avance de la ejecución de la obra pública programada/Total de obras públicas programadas en el ejercicio*100.	Gestión	Trimestral	1	0	0%	Obra	0% a 49%	50% a 74%	75% a 100%
Porcentaje de avance en la rehabilitación de carretera con asfalto de las letras hacia la secundaria en la Com. del Zarco	Avance de la ejecución de la obra pública programada/Total de obras públicas programadas en el ejercicio*100.	Gestión	Trimestral	1	0	0%	Obra	0% a 49%	50% a 74%	75% a 100%
Porcentaje de avance en la pavimentación con asfalto de la calle que va hacia la secundaria en Pantia	Avance de la ejecución de la obra pública programada/Total de obras públicas programadas en el ejercicio*100.	Gestión	Trimestral	1	0	0%	Obra	0% a 49%	50% a 74%	75% a 100%
Porcentaje de avance en la pavimentación con asfalto de calle Gabriel Garcia Marquez en Col. Vaso de Miraflores	Avance de la ejecución de la obra pública programada/Total de obras públicas programadas en el ejercicio*100.	Gestión	Trimestral	1	0	0%	Obra	0% a 49%	50% a 74%	75% a 100%
Porcentaje de avance en la construcción de oficinas de mejoramiento urbano, Col. Cuautemoc	Avance de la ejecución de la obra pública programada/Total de obras públicas programadas en el ejercicio*100.	Gestión	Trimestral	1	0	0%	Obra	0% a 49%	50% a 74%	75% a 100%
Porcentaje de avance en la rehabilitación de Plaza del Kiosko en Ixtapa	Avance de la ejecución de la obra pública programada/Total de obras públicas programadas en el ejercicio*100.	Gestión	Trimestral	1	0	0%	Obra	0% a 49%	50% a 74%	75% a 100%
Porcentaje de avance en la construcción del Centro de Atención al Neurodesarrollo	Avance de la ejecución de la obra pública programada/Total de obras públicas programadas en el ejercicio*100.	Gestión	Trimestral	1	0	0%	Obra	0% a 49%	50% a 74%	75% a 100%
Porcentaje de avance en la remodelación de Museo Regional de la Costa Grande (trabajos complementarios), Col. Centro	Avance de la ejecución de la obra pública programada/Total de obras públicas programadas en el ejercicio*100.	Gestión	Trimestral	1	0	0%	Obra	0% a 49%	50% a 74%	75% a 100%
Porcentaje de avance en la intervención de fachada principal del mercado de Artesanías de Ixtapa	Avance de la ejecución de la obra pública programada/Total de obras públicas programadas en el ejercicio*100.	Gestión	Trimestral	1	0	0%	Obra	0% a 49%	50% a 74%	75% a 100%
Porcentaje de avance en la rehabilitación de Plaza Libertad de Expresión	Avance de la ejecución de la obra pública programada/Total de obras públicas programadas en el ejercicio*100.	Gestión	Trimestral	1	0	0%	Obra	0% a 49%	50% a 74%	75% a 100%
Porcentaje de avance en la limpieza de franja de arena en Playa Linda	Avance de la ejecución de la obra pública programada/Total de obras públicas programadas en el ejercicio*100.	Gestión	Trimestral	1	0	0%	Obra	0% a 49%	50% a 74%	75% a 100%
Porcentaje de avance en la construcción del Centro de Bienestar Animal y vida silvestre	Avance de la ejecución de la obra pública programada/Total de obras públicas programadas en el ejercicio*100.	Gestión	Trimestral	1	1	100%	Obra	0% a 49%	50% a 74%	75% a 100%
Porcentaje de avance en el parque Ecoturístico El Limón	Avance de la ejecución de la obra pública programada/Total de obras públicas programadas en el ejercicio*100.	Gestión	Trimestral	1	1	100%	Obra	0% a 49%	50% a 74%	75% a 100%
Porcentaje de avance en la rehabilitación de revestimiento de camino rural ruta Pantia, Sandial en el municipio de Zihuatanejo de Azueta	Avance de la ejecución de la obra pública programada/Total de obras públicas programadas en el ejercicio*100.	Gestión	Trimestral	1	1	100%	Obra	0% a 49%	50% a 74%	75% a 100%
Porcentaje de avance en la rehabilitación de revestimiento de camino rural ruta Sandial, El Mamey en el municipio de Zihuatanejo de Azueta	Avance de la ejecución de la obra pública programada/Total de obras públicas programadas en el ejercicio*100.	Gestión	Trimestral	1	1	100%	Obra	0% a 49%	50% a 74%	75% a 100%
Porcentaje de avance en la Rehabilitación de revestimiento de camino rural ruta La Soledad, Zapotillo, El Entronque en el municipio de Zihuatanejo de Azueta	Avance de la ejecución de la obra pública programada/Total de obras públicas programadas en el ejercicio*100.	Gestión	Trimestral	1	1	100%	Obra	0% a 49%	50% a 74%	75% a 100%
Porcentaje de avance en la rehabilitación de revestimiento de camino rural ruta El Entronque, Arroyo Seco, Mamey, Pie de la Cuesta en el municipio de Zihuatanejo de Azueta	Avance de la ejecución de la obra pública programada/Total de obras públicas programadas en el ejercicio*100.	Gestión	Trimestral	1	1	100%	Obra	0% a 49%	50% a 74%	75% a 100%
Porcentaje de avance en la rehabilitación de revestimiento de camino rural ruta Pie de la Cuesta, Abrojal, Ramal 2g, Las Parotas en el municipio de Zihuatanejo de Azueta	Avance de la ejecución de la obra pública programada/Total de obras públicas programadas en el ejercicio*100.	Gestión	Trimestral	1	1	100%	Obra	0% a 49%	50% a 74%	75% a 100%
Porcentaje de avance en la rehabilitación de revestimiento de camino rural ruta San Jacinto, Leyva Mancilla en el municipio de Zihuatanejo de Azueta	Avance de la ejecución de la obra pública programada/Total de obras públicas programadas en el ejercicio*100.	Gestión	Trimestral	1	1	100%	Obra	0% a 49%	50% a 74%	75% a 100%

H. AYUNTAMIENTO CONSTITUCIONAL DE ZIHUATANEJO DE AZUETA, GRO. 2024-2027
SINDICATURA

H. AYUNTAMIENTO CONSTITUCIONAL DE ZIHUATANEJO DE AZUETA, GRO. 2024-2027
ÓRGANO DE CONTROL INTERNO MUNICIPAL



Zihuatanejo de Azueta



H. AYUNTAMIENTO CONSTITUCIONAL DE ZIHUATANEJO DE AZUETA, GRO.

2024-2027
TESORERÍA

Dirección de Obras Públicas.

K001. Infraestructura Integral y Obra Pública



H. AYUNTAMIENTO CONSTITUCIONAL DE ZIHUATANEJO DE AZUETA, GRO.

2024-2027
PRESIDENCIA

Porcentaje de avance en la rehabilitación de revestimiento de camino rural ruta Las Parotas, Puertecitos, San Ignacio en el municipio de Zihuatanejo de Azueta	Avance de la ejecución de la obra pública programada/Total de obras públicas programadas en el ejercicio*100.	Gestión	Trimestral	1	1	100%	Obra	0% a 49%	50% a 74%	75% a 100%
Porcentaje de avance en la Rehabilitación de revestimiento de camino rural ruta Rancho Nuevo, Carbonera, Ojo de Agua municipio de Zihuatanejo de Azueta	Avance de la ejecución de la obra pública programada/Total de obras públicas programadas en el ejercicio*100.	Gestión	Trimestral	1	1	100%	Obra	0% a 49%	50% a 74%	75% a 100%
Porcentaje de avance en la rehabilitación de revestimiento de camino rural ruta Apatzingan de las flores, La Reforma, Los Ciruelos, Mesas del Timbaral, Mesas de Bravo, Rancho de la Cruz, Rabo de Iguana, El Capirillo, El Chirimoyo, El Patacuál municipio de Zihuatanejo de Azueta	Avance de la ejecución de la obra pública programada/Total de obras públicas programadas en el ejercicio*100.	Gestión	Trimestral	1	1	100%	Obra	0% a 49%	50% a 74%	75% a 100%
Porcentaje de avance en la rehabilitación de revestimiento de camino rural ruta La Perica, El Atuto, Puerto Perico, Cuauhlotitos, Benigno Espino, Siempre Viva! municipio de Zihuatanejo de Azueta	Avance de la ejecución de la obra pública programada/Total de obras públicas programadas en el ejercicio*100.	Gestión	Trimestral	1	0	0%	Obra	0% a 49%	50% a 74%	75% a 100%
Porcentaje de avance en la rehabilitación de revestimiento de camino rural ruta Baquetas, La Parota, El Limon, Puerto del Pino, Las Casitas, Nanchal, Guayabo, Montor, Las Higuieritas municipio de Zihuatanejo de Azueta	Avance de la ejecución de la obra pública programada/Total de obras públicas programadas en el ejercicio*100.	Gestión	Trimestral	1	0	0%	Obra	0% a 49%	50% a 74%	75% a 100%
Porcentaje de avance en la rehabilitación de revestimiento de camino rural ruta Baquetas, La Parota, El Limon, Puerto del Pino, Las Casitas, Nanchal, Guayabo, Montor, Las Higuieritas municipio de Zihuatanejo de Azueta	Avance de la ejecución de la obra pública programada/Total de obras públicas programadas en el ejercicio*100.	Gestión	Trimestral	1	0	0%	Obra	0% a 49%	50% a 74%	75% a 100%
Porcentaje de avance en la rehabilitación de revestimiento de camino rural ruta Baquetas, La Parota, El Limon, Puerto del Pino, Las Casitas, Nanchal, Guayabo, Montor, Las Higuieritas municipio de Zihuatanejo de Azueta	Avance de la ejecución de la obra pública programada/Total de obras públicas programadas en el ejercicio*100.	Gestión	Trimestral	1	0	0%	Obra	0% a 49%	50% a 74%	75% a 100%
Porcentaje de avance en la rehabilitación de revestimiento de camino rural ruta Baquetas, La Parota, El Limon, Puerto del Pino, Las Casitas, Nanchal, Guayabo, Montor, Las Higuieritas municipio de Zihuatanejo de Azueta	Avance de la ejecución de la obra pública programada/Total de obras públicas programadas en el ejercicio*100.	Gestión	Trimestral	1	0	0%	Obra	0% a 49%	50% a 74%	75% a 100%
Porcentaje de avance en la rehabilitación de revestimiento de camino rural ruta Baquetas, La Parota, El Limon, Puerto del Pino, Las Casitas, Nanchal, Guayabo, Montor, Las Higuieritas municipio de Zihuatanejo de Azueta	Avance de la ejecución de la obra pública programada/Total de obras públicas programadas en el ejercicio*100.	Gestión	Trimestral	1	0	0%	Obra	0% a 49%	50% a 74%	75% a 100%
Porcentaje de avance en la rehabilitación de revestimiento de camino rural ruta Baquetas, La Parota, El Limon, Puerto del Pino, Las Casitas, Nanchal, Guayabo, Montor, Las Higuieritas municipio de Zihuatanejo de Azueta	Avance de la ejecución de la obra pública programada/Total de obras públicas programadas en el ejercicio*100.	Gestión	Trimestral	1	0	0%	Obra	0% a 49%	50% a 74%	75% a 100%
Porcentaje de avance en la rehabilitación de revestimiento de camino rural ruta Baquetas, La Parota, El Limon, Puerto del Pino, Las Casitas, Nanchal, Guayabo, Montor, Las Higuieritas municipio de Zihuatanejo de Azueta	Avance de la ejecución de la obra pública programada/Total de obras públicas programadas en el ejercicio*100.	Gestión	Trimestral	1	0	0%	Obra	0% a 49%	50% a 74%	75% a 100%

H. AYUNTAMIENTO CONSTITUCIONAL DE ZIHUATANEJO DE AZUETA, GRO.
2024-2027
SINDICATURA

H. AYUNTAMIENTO CONSTITUCIONAL DE ZIHUATANEJO DE AZUETA, GRO.
2024-2027
ÓRGANO DE CONTROL INTERNO MUNICIPAL



Porcentaje de avance en la rehabilitación de revestimiento de camino rural ruta Baquetas, La Parota, El Limon, Puerto del Pino, Las Casitas, Nanchal, Guavabo, Montor, Las Higuertas	Avance de la ejecución de la obra pública programada/Total de obras públicas programadas en el ejercicio*100.	Gestión	Trimestral	1	0	0%	Obra	0% a 49%	50% a 74%	75% a 100%
Porcentaje de expedientes unitarios de obra integrados	Expedientes unitarios de obras integrados/Total de expedientes unitarios de obras programados para integrar*100.	Gestión	Trimestral	200	146	73%	Expedientes unitarios de obras	0% a 49%	50% a 74%	75% a 100%
Porcentaje de supervisiones de ejecución y desarrollo de obras públicas realizadas.	Supervisiones de ejecución y desarrollo de obras públicas realizadas/Total de supervisiones de ejecución y desarrollo de obras públicas programadas en el ejercicio*100.	Gestión	Trimestral	4000	2540	64%	Supervisiones	0% a 49%	50% a 74%	75% a 100%
Porcentaje de auditorías por entes fiscalizadores en materia de obra pública atendidas.	Auditorías por entes fiscalizadores en materia de obra pública atendidas/Total de auditorías por entes fiscalizadores en materia de obra pública programadas para atender*100.	Gestión	Trimestral	12	7	58%	Auditorías	0% a 49%	50% a 74%	75% a 100%
Porcentaje de reuniones y acciones para la gestión de recursos ante el gobierno federal y estatal para la ejecución de obra pública municipal realizadas	Reuniones y acciones para la gestión de recursos ante el gobierno federal y estatal para la ejecución de obras/Total de reuniones y acciones para la gestión de recursos ante el gobierno federal y estatal para la ejecución de obras programadas*100.	Gestión	Trimestral	7	5	71%	Reuniones	0% a 49%	50% a 74%	75% a 100%
Porcentaje de apoyos a la población en general con maquinaria para la construcción realizados	Apoyos otorgados a la población en general con maquinaria para la construcción/Total de apoyos programados a la población en general con maquinaria para la construcción*100.	Gestión	Trimestral	10	10	100%	Apoyos	0% a 49%	50% a 74%	75% a 100%
Porcentaje de informes de ejecución y gestión del programa de gastos indirectos de la obra pública emitidos	Informes de ejecución y gestión del programa de gastos indirectos de la obra pública/Total de informes de ejecución y gestión del programa de gastos indirectos de la obra pública programados*100.	Gestión	Trimestral	10	10	100%	Arrendamientos vehiculos supervision (contratos)	0% a 49%	50% a 74%	75% a 100%
Porcentaje de nominas del personal pagadas	Total de nominas del personal pagadas en el periodo actual/Total denominas del personal programadas para pagar*100.	Gestión	Trimestral	24	24	100%	Quincenas pagadas	0% a 49%	50% a 74%	75% a 100%

Elaboró:

 Ing. Jesus Jonathan Ayuso Salinas
 Director de la Instancia Técnica de Evaluación al Desempeño

L.C. Libeth Vazquez García
 Titular del Departamento de Control Interno Municipal
H. AYUNTAMIENTO CONSTITUCIONAL DE ZIHUATANEJO DE AZUETA, GRO. 2024-2027
ÓRGANO DE CONTROL INTERNO MUNICIPAL

C.P. María Guadalupe García David
 Síndico Procurador Municipal
H. AYUNTAMIENTO CONSTITUCIONAL DE ZIHUATANEJO DE AZUETA, GRO 2024-2027
SINDICATURA

Presidente Municipal
H. AYUNTAMIENTO CONSTITUCIONAL DE ZIHUATANEJO DE AZUETA, GRO. 2024-2027
PRESIDENCIA

H. AYUNTAMIENTO CONSTITUCIONAL DE ZIHUATANEJO DE AZUETA, GRO. 2024-2027
TESORERÍA



Entidad Fiscalizada: Municipio de Zihuatanejo de Azueta, Guerrero

Formato ED-1

Periodo: enero-diciembre 2025

Del 1 de enero de 2025 al 31 de diciembre de 2025

Indicadores de Resultados Estratégicos y de Gestión diseñados para cada uno de los programas presupuestarios

Costo del Programa presupuestario: \$

89,338,655.92

Fecha de elaboración:

Febrero de 2026

Área Administrativa Responsable	Nombre del Programa presupuestario	Nombre del indicador	Método de Cálculo	Tipo de Indicador	Frecuencia de Medición	Metas			U.M.	Parámetros de Semáforización		
						Programadas	Realizadas	Resultado		Critico	Con riesgo	Aceptable
Dirección de Servicios Públicos	E005-Zihua Limpio (Limpia, Recolección y destino final de Residuos Sólidos).	Porcentaje de satisfacción en el otorgamiento de servicios públicos de limpieza, recolección y manejo de desechos sólidos municipales	Número de encuestas con personas satisfechas con el servicio público de limpieza, recolección y manejo de residuos sólidos/Número total de encuestas aplicadas*100	Estrategico	Anual	0.85	0.92	93%	Encuestas	0% a 49%	50% a 74%	75% a 100%
		Porcentaje promedio de la población que identifica Ineficiencia en el servicio de limpia y recolección de basura	Suma de los porcentajes de la población que identifica Ineficiencia en el servicio de limpia y recolección de basura como una problemática de la ciudad según informes de la ENSU/ Número de informes de la ENSU emitidos en el periodo*100	Estrategico	Anual	0.10	0.04	-4.00%	Población	0% a 49%	50% a 74%	75% a 100%
		Porcentaje de acciones de servicio de limpieza urbana	Total de acciones de servicio de limpieza urbana realizadas/Total de acciones de servicio de limpieza urbana programadas en el ejercicio*100	Gestión	Semestral	5516	7194	130%	Acciones	0% a 49%	50% a 74%	75% a 100%
		Tasa de variación de la recolección y manejo de residuos sólidos urbanos	Total de residuos sólidos urbanos recolectados en el periodo actual/Residuos sólidos urbanos recolectados en el periodo anterior*-1*100	Gestión	Semestral	72473	71366	-2%	Toneladas	0% a 49%	50% a 74%	75% a 100%
		Tasa de variación de la cantidad de residuos sólidos para reciclaje que se acopia por la administración municipal	Cantidad de residuos sólidos para reciclaje acopiado en el periodo actual/cantidad de residuos sólidos para reciclaje acopiado en el periodo anterior -1*100	Gestión	Semestral	618	817	32%	Toneladas	0% a 49%	50% a 74%	75% a 100%
		Salarios pagados	Presupuesto ejercido/presupuesto aprobado	Gestión	Semestral	24	24	100%	Quincenas pagadas	0% a 49%	50% a 74%	75% a 100%
		Porcentaje de metros lineales con barrido en calles y avenidas	Total de metros lineales barridos manualmente en calles y avenidas/Total de metros lineales programados para barrido manual en calles y avenidas*100	Gestión	Trimestral	4861	6446	133%	Metros lineales	0% a 49%	50% a 74%	75% a 100%
		Tasa de variación de basureros clandestinos limpiados y erradicados	Total de basureros clandestinos limpiados y erradicados en el periodo actual/Total de basureros clandestinos limpiados y erradicados en el periodo anterior-1*100	Gestión	Trimestral	363	423	17%	Basureros	0% a 49%	50% a 74%	75% a 100%
		Porcentaje de campañas de limpieza general y descacharrización en colonias y comunidades	Total de campañas de limpieza y descacharrización realizadas/Total de campañas de limpieza y descacharrización programadas para el ejercicio*100	Gestión	Trimestral	282	325	115%	Campañas	0% a 49%	50% a 74%	75% a 100%
		Porcentaje de beneficiarios con el programa de empleo temporal de limpieza	Beneficiarios del programa de empleo temporal de limpieza/Total de ciudadanos programados para beneficiar con el programa de empleo temporal de limpieza*100	Gestión	Trimestral	3	0	0%	Beneficiarios	0% a 49%	50% a 74%	75% a 100%
		Tasa de variación de la recolección y manejo de residuos sólidos urbanos	Total de toneladas residuos sólidos urbanos recolectados en el periodo actual/Total de toneladas de residuos sólidos urbanos recolectados en el periodo anterior*100	Gestión	Trimestral	72473	71171	-2%	Toneladas	0% a 49%	50% a 74%	75% a 100%
		Porcentaje de instalación de contenedores para el depósito de residuos sólidos urbanos	Total de contenedores para el depósito de residuos sólidos instalados/Total de contenedores para el depósito de residuos sólidos programados para instalación*100	Gestión	Trimestral	150	109	73%	Contenedores	0% a 49%	50% a 74%	75% a 100%
Porcentaje de instalación de letreros de concientización y horarios de recolección de residuos sólidos urbanos	Total de letreros de concientización y horarios de recolección instalados/Total de letreros de concientización y horarios de recolección programados para instalación en el ejercicio*100	Gestión	Trimestral	63	43	68%	Letreros	0% a 49%	50% a 74%	75% a 100%		

H. AYUNTAMIENTO CONSTITUCIONAL DE ZIHUATANEJO DE AZUETA, GRO. 2024-2027 TESORERÍA

H. AYUNTAMIENTO CONSTITUCIONAL DE ZIHUATANEJO DE AZUETA, GRO. 2024-2027 PRESIDENCIA

H. AYUNTAMIENTO CONSTITUCIONAL DE ZIHUATANEJO DE AZUETA, GRO. 2024-2027 SINDICATURA

H. AYUNTAMIENTO CONSTITUCIONAL DE ZIHUATANEJO DE AZUETA, GRO. 2024-2027 ÓRGANO DE CONTROL INTERNO MUNICIPAL



Zihuatanejo de Azueta
 Dirección de Servicios Públicos

E005-Zihua Limpio (Limpia, Recolección y destino final de Residuos Sólidos).

Porcentaje de campañas de difusión y volanteo sobre los horarios de recolección realizadas	Campañas de difusión y volanteo sobre los horarios de recolección realizadas/Total de campañas de difusión y volanteo sobre los horarios de recolección programadas*100	Gestión	Trimestral	63	43	68%	Campañas	0% a 49%	50% a 74%	75% a 100%
Tasa de variación de reportes por la prestación del servicio de recolección de residuos sólidos urbanos	Total de reportes ciudadanos por la prestación de los servicios públicos en el periodo actual/Total de reportes ciudadanos por la prestación de los servicios públicos en el periodo anterior-1*100	Gestión	Trimestral	2126	820	-61%	Reportes	0% a 49%	50% a 74%	75% a 100%
Porcentaje de mantenimiento y lavado del parque vehicular, papeleras y contenedores destinado a la recolección de residuos sólidos urbanos	Total de mantenimientos realizados al parque vehicular destinado a la recolección de residuos urbanos/Total de mantenimientos programados al parque vehicular destinado a la recolección de residuos urbanos/*100	Gestión	Trimestral	570	678	119%	Mantenimientos	0% a 49%	50% a 74%	75% a 100%
Porcentaje de acciones para el mantenimiento y saneamiento del relleno sanitario	Total de acciones para mantenimiento y saneamiento del relleno sanitario realizadas/Total de acciones para mantenimiento y saneamiento del relleno sanitario programadas*100	Gestión	Trimestral	355	365	103%	Acciones	0% a 49%	50% a 74%	75% a 100%
Porcentaje de mantenimiento del parque vehicular	Total de instituciones educativas donde se imparten platicas para promover el reciclaje/Total de instituciones educativas programadas para impartir platicas para promover el reciclaje*100	Gestión	Trimestral	1089	2606	239%	Platicas	0% a 49%	50% a 74%	75% a 100%
Porcentaje de pláticas en instituciones educativas para promover el reciclaje	Total de toneladas de residuos sólidos susceptibles de reciclaje (Cartón y vidrio) ingresados al centro de acopio en el periodo actual/ Total de toneladas de residuos sólidos susceptibles de reciclaje (Cartón y vidrio) ingresados al centro de acopio en el periodo anterior*100	Gestión	Trimestral	56	38	68%	Toneladas	0% a 49%	50% a 74%	75% a 100%
Tasa de variación de la cantidad de residuos sólidos susceptibles de reciclaje (cartón y vidrio) que se recolectan e ingresan al centro de acopio	Número total de campañas de trueque de recolección de residuos sólidos realizadas/Número total de campañas de trueque de recolección de residuos sólidos programadas para el ejercicio*100.	Gestión	Trimestral	618	779	26%	Campañas	0% a 49%	50% a 74%	75% a 100%
Porcentaje de nóminas del personal pagadas	Plantillas de personas por periodo pagadas/Plantillas de personal por periodo programadas*100	Gestión	Trimestral	24	24	100%	Quincenas pagadas	0% a 49%	50% a 74%	75% a 100%

Elaboró:

 Ing. Jesus Jonathan Ayuso Salinas
 Director de la Instancia Técnica de Evaluación al Desempeño

L.C. Elizabeth Vázquez García
 Titular del Organismo de Control Interno Municipal
 H. AYUNTAMIENTO CONSTITUCIONAL DE ZIHUATANEJO DE AZUETA, GRO.
 2024-2027
 ORGANISMO DE CONTROL INTERNO MUNICIPAL

C.P. María Guadalupe Escriba David
 Síndico Procurador Municipal
 H. AYUNTAMIENTO CONSTITUCIONAL DE ZIHUATANEJO DE AZUETA, GRO
 2024-2027
 SINDICATURA

C. P. María Guadalupe Escriba David
 Presidente Municipal Constitucional
 H. AYUNTAMIENTO CONSTITUCIONAL DE ZIHUATANEJO DE AZUETA, GRO.
 2024-2027
 PRESIDENCIA

H. AYUNTAMIENTO CONSTITUCIONAL DE ZIHUATANEJO DE AZUETA, GRO.
 2024-2027
 TESORERÍA



Entidad Fiscalizada: Municipio de Zihuatanejo de Azueta, Guerrero.

Formato ED-1

Periodo: enero-diciembre 2025

Del 1 de enero de 2025 al 31 de diciembre de 2025

Indicadores de Resultados Estratégicos y de Gestión diseñados para cada uno de los programas presupuestarios

Costo del Programa presupuestario: \$

16,583,102.19

Fecha de elaboración:

Febrero de 2026

Área Administrativa Responsable	Nombre del Programa presupuestario	Nombre del indicador	Metodo de Cálculo	Tipo de Indicador	Frecuencia de Medición	Metas			U.M.	Parámetros de Semafización		
						Programadas	Realizadas	Resultado		Critico	Con riesgo	Aceptable
H. AYUNTAMIENTO CONSTITUCIONAL DE ZIHUATANEJO DE AZUETA, GRO. 2024-2027 TESORERÍA	E006-Protección del Medio Ambiente y Cambio Climático.	Porcentaje de la población que participa y se beneficia con las acciones para fomentar la cultura ambiental	Total de la población que participa en acciones de fomento de la cultura ambiental/Total de la población programada para participar en acciones de fomento de la cultura ambiental*100.	Estrategico	Anual	20000	37791	189%	Población	0% a 49%	50% a 74%	75% a 100%
		Porcentaje de acciones implementadas para mejorar y promover la cultura del medio ambiente.	Total de acciones implementadas para mejorar y promover la cultura del medio ambiente realizadas/Total de acciones implementadas para mejorar y promover la cultura del medio ambiente programadas*100.	Estrategico	Semestral	50754	64957	128%	Acciones	0% a 49%	50% a 74%	75% a 100%
		Porcentaje de acciones para la gestión y vigilancia del cumplimiento de la normativa ambiental	Total de acciones para la gestión y vigilancia del cumplimiento de normativa ambiental realizadas/Total de acciones para la gestión y vigilancia del cumplimiento de la normativa ambiental programadas*100.	Gestión	Semestral	26754	18620	70%	Acciones	0% a 49%	50% a 74%	75% a 100%
		Porcentaje de acciones para el cuidado, respeto y conservación de nuestra flora y fauna	Total de acciones para el cuidado, respeto y conservación de nuestra flora y fauna realizadas/Total de acciones para el cuidado, respeto y conservación de nuestra flora y fauna programadas*100.	Gestión	Semestral	20347	41773	205%	Acciones	0% a 49%	50% a 74%	75% a 100%
		Porcentaje de acciones para el cuidado y bienestar de animales domésticos.	Total de acciones para el cuidado y bienestar de animales domésticos realizadas/Total de acciones para el cuidado y bienestar de animales domésticos programadas*100.	Gestión	Semestral	2926	4045	138%	Playas	0% a 49%	50% a 74%	75% a 100%
		Porcentaje de playas en el municipio que cuentan con calidad del agua bajo los criterios de playa apta para uso recreativo	Total de playas en el municipio que cuentan con calidad del agua bajo los criterios de playa apta para uso recreativo/Total de playas en el municipio para uso recreativo programadas*100.	Gestión	Semestral	485	495	102%	Acciones	0% a 49%	50% a 74%	75% a 100%
		Porcentaje de acciones implementadas para mejorar y promover la cultura del medio ambiente en la comunidad	Total de acciones implementadas para mejorar y promover la cultura del medio ambiente en la comunidad realizadas/Total de acciones para mejorar y promover la cultura del medio ambiente en la comunidad programadas*100.	Gestión	Semestral	192	199	104%	Instituciones educativas	0% a 49%	50% a 74%	75% a 100%
		Salarios pagados	Total de pagos de remuneraciones del personal al servicio del ente público implementados/Total de pagos de remuneraciones del personal al servicio del ente público programados*100.	Gestión	Semestral	24	24	100%	Quincenas pagadas	0% a 49%	50% a 74%	75% a 100%
		Tasa de variación de infracciones por incumplimiento a la normativa ambiental	Total de infracciones por incumplimiento a la normativa ambiental realizadas en el periodo actual/Total de infracciones por incumplimiento a la normativa ambiental realizadas en el periodo anterior-1*100.	Gestión	Trimestral	140	182	30%	Infracciones	0% a 49%	50% a 74%	75% a 100%
		Porcentaje de inspecciones a establecimientos comerciales para el cumplimiento de la normativa ambiental	Total de inspecciones a establecimientos comerciales para el cumplimiento de la normativa ambiental/Total de inspecciones a establecimientos comerciales para el cumplimiento de la normativa ambiental*100.	Gestión	Trimestral	3	1892	165%	Inspecciones	0% a 49%	50% a 74%	75% a 100%
H. AYUNTAMIENTO CONSTITUCIONAL DE ZIHUATANEJO DE AZUETA, GRO. 2024-2027 PRESIDENCIA	E006-Protección del Medio Ambiente y Cambio Climático.	Porcentaje de campañas para la recolección y manejo de aceite industrial y comercial usado	Total de campañas para la recolección y manejo de aceite industrial y comercial usado realizadas/Total de campañas para la recolección y manejo de aceite industrial y comercial usado programadas*100.	Gestión	Trimestral	4800	6265	131%	Inspecciones	0% a 49%	50% a 74%	75% a 100%
		Porcentaje de inspecciones para la regulación de los niveles de sonido en bares y eventos especiales	Total de inspecciones realizadas para la regulación de niveles de sonido en bares y eventos especiales/Total de inspecciones programadas para la regulación de niveles de sonido en bares y eventos especiales*100.	Gestión	Trimestral	285	1046	367%	Licencias	0% a 49%	50% a 74%	75% a 100%
		Porcentaje de licencias en materia ambiental expedidas	Total de licencias en materia ambiental expedidas/Total de licencias en materia ambiental programadas para expedir*100.	Gestión	Trimestral	700	735	105%	Vehiculos	0% a 49%	50% a 74%	75% a 100%
		Porcentaje de árboles producidos en el vivero municipal	Total de árboles producidos en el vivero municipal/Total de árboles programados para producir en el vivero municipal*100.	Gestión	Trimestral	20000	40771	204%	Arboles	0% a 49%	50% a 74%	75% a 100%

H. AYUNTAMIENTO CONSTITUCIONAL DE ZIHUATANEJO DE AZUETA, GRO. 2024-2027
SINDICATURA

H. AYUNTAMIENTO CONSTITUCIONAL DE ZIHUATANEJO DE AZUETA, GRO. 2024-2027
ÓRGANO DE CONTROL INTERNO MUNICIPAL



Zihuatanejo de Azueta



H. AYUNTAMIENTO CONSTITUCIONAL DE ZIHUATANEJO DE AZUETA, GRO. 2024-2027

TESORERÍA



H. AYUNTAMIENTO CONSTITUCIONAL DE ZIHUATANEJO DE AZUETA, GRO. 2024-2027

PRESIDENCIA


Tasa de variación de decomisos de especies marinas extraídas de manera ilegal	Total de decomisos de especies marinas extraídas de manera ilegal en el periodo actual/Total de decomisos de especies marinas extraídas de manera ilegal en el periodo anterior*100.	Gestión	Trimestral	215	350	263%	Decomisos	0% a 49%	50% a 74%	75% a 100%
Porcentaje de campañas de liberación de tortugas nacidas en el campamento tortuguero	Total de campañas realizadas de liberación de tortugas nacidas en el campamento tortuguero/Total de campañas programadas para la liberación de tortugas nacidas en el campamento tortuguero*100.	Gestión	Trimestral	80	215	269%	Campañas	0% a 49%	50% a 74%	75% a 100%
Porcentaje de gestiones para la certificación de embarcaciones y prestadores de servicios para ofrecer el servicio de avistamiento de ballenas	Total de gestiones realizadas para la certificación de embarcaciones para el avistamiento de ballenas/Total de gestiones programadas para la certificación de embarcaciones para el avistamiento de ballenas*100.	Gestión	Anual	50	46	92%	Gestiones	0% a 49%	50% a 74%	75% a 100%
Porcentaje de mantenimientos realizados a los cocodrilarios municipales	Total de mantenimiento y rehabilitación realizadas a los cocodrilarios municipales/Total de mantenimientos y rehabilitaciones programadas para realizar a los cocodrilarios municipales*100.	Gestión	Semestral	2	7	350%	Mantenimientos	0% a 49%	50% a 74%	75% a 100%
Acciones de Operación y administración del Centro de Bienestar Animal	Total de acciones de Operación y administración del Centro de Bienestar Animal realizadas/Total de Acciones de Operación y administración del Centro de Bienestar Animal programadas*100.	Gestión	Semestral	288	395	137%	Señalética y mobiliario de playa	0% a 49%	50% a 74%	75% a 100%
Porcentaje de aplicaciones de vacunas antirrábicas, desparasitación y acciones de adopción en perros y gatos.	Total de aplicaciones de vacunas antirrábicas, desparasitación y acciones de adopción en perros y gatos realizadas/Total de aplicaciones de vacunas antirrábicas, desparasitación y acciones de adopción en perros y gatos programadas*100.	Gestión	Semestral	2400	3156	132%	Campañas	0% a 49%	50% a 74%	75% a 100%
Porcentaje de acciones de fomento a la cultura de tenencia responsable de mascotas	Total de acciones de fomento a la cultura de tenencia responsable de mascotas realizadas/Total de acciones de fomento a la cultura de tenencia responsable de mascotas programadas*100.	Gestión	Semestral	144	168	117%	Campañas	0% a 49%	50% a 74%	75% a 100%
Porcentaje de esterilizaciones de mascotas realizadas	Total de esterilizaciones de mascotas realizadas/Total de esterilizaciones de mascotas programadas*100.	Gestión	Semestral	96	326	340%	Campañas	0% a 49%	50% a 74%	75% a 100%
Porcentaje de señalética y mobiliario de playa colocado y/o rehabilitado	Total de señalética y mobiliario colocado y rehabilitado en playas/Total de señalética y mobiliario en playa programado para colocar y rehabilitar*100.	Gestión	Semestral	2	4	200%	Operativos	0% a 49%	50% a 74%	75% a 100%
Porcentaje de campañas de limpieza y descacharrización en playas	Total de campañas de limpieza y descacharrización realizadas en playas/Total de campañas de limpieza y descacharrización en playas programadas*100.	Gestión	Trimestral	75	84	85%	Monitoreos	0% a 49%	50% a 74%	75% a 100%
Porcentaje de campañas para la limpieza del fondo marino	Total de campañas de limpieza del fondo marino realizadas/Total de campañas de limpieza del fondo marino programadas*100.	Gestión	Trimestral	6	12	200%	Evaluaciones	0% a 49%	50% a 74%	75% a 100%
Porcentaje de campañas de cribado de arena en zonas de playa del municipio.	Total de campañas de cribado de arena en playas realizadas/Total de campañas de cribado de arena en playas programadas*100.	Gestión	Trimestral	4	13	325%	Metros lineales	0% a 49%	50% a 74%	75% a 100%
Porcentaje de operativos para el cumplimiento de restricciones de uso de objetos contaminantes en playas	Total de operativos para el cumplimiento de restricciones de uso de objetos contaminantes en playas/Total de operativos para el cumplimiento de restricciones de uso de objetos contaminantes en playas programados*100.	Gestión	Trimestral	360	366	102%	Campañas	0% a 49%	50% a 74%	75% a 100%
Porcentaje de monitoreo y control de la calidad del agua en playas con certificación "Blue Flag"	Total de monitoreos de la calidad del agua realizados a playas certificadas/Total de monitoreos de la calidad del agua a playas certificadas programados*100.	Gestión	Trimestral	24	24	100%	Capacitaciones	0% a 49%	50% a 74%	75% a 100%
Porcentaje de evaluaciones y controles de la calidad de la arena en playas del municipio	Total de evaluaciones y controles de la calidad de arena realizados a playas certificadas/Total de evaluaciones y controles de la calidad de arena a playas certificadas programados*100.	Gestión	Trimestral	12	12	100%	Capacitaciones	0% a 49%	50% a 74%	75% a 100%
Porcentaje de metros lineales de playas certificadas bajo el estándar blue flag	Total de metros lineales de playas certificadas bajo el estándar blue flag programados*100.	Gestión	Anual	2	2	100%	Campañas	0% a 49%	50% a 74%	75% a 100%
Porcentaje de acciones del proyecto "Zihua verde: Transformando nuestro entorno"	Total de acciones del proyecto "Zihua verde: Transformando nuestro entorno" realizadas/Total de acciones del proyecto "Zihua verde: Transformando nuestro entorno" programadas*100.	Gestión	Trimestral	65	65	100%	Convenios	0% a 49%	50% a 74%	75% a 100%

H. AYUNTAMIENTO CONSTITUCIONAL DE ZIHUATANEJO DE AZUETA, GRO. 2024-2027

SINDICATURA

H. AYUNTAMIENTO CONSTITUCIONAL DE ZIHUATANEJO DE AZUETA, GRO. 2024-2027

ÓRGANO DE CONTROL INTERNO MUNICIPAL




Zihuatanejo
de Azueta

Dirección de Medio Ambiente y Recursos Naturales.

E006-Protección del Medio Ambiente y Cambio Climático.	Porcentaje de acciones de educación ambiental a través del proyecto "Eco:Conciencia en acción"	Total de acciones de educación ambiental a través del proyecto "Eco:Conciencia en acción" realizadas/Total de acciones de educación ambiental a través del proyecto "Eco:Conciencia en acción" programadas*100.	Gestión	Trimestral	106	100	94%	Platicas y talleres	0% a 49%	50% a 74%	75% a 100%
	Porcentaje de acciones del proyecto "Conociendo y protegiendo nuestra biodiversidad"	Total de acciones del proyecto "Conociendo y protegiendo nuestra biodiversidad" realizadas/Total de acciones del proyecto "Conociendo y protegiendo nuestra biodiversidad" programadas*100.	Gestión	Trimestral	10	20	200%	Instituciones educativas	0% a 49%	50% a 74%	75% a 100%
	Porcentaje de acciones de conservación "Guardianes de la naturaleza"	Total de acciones de conservación "Guardianes de la naturaleza" realizadas/Total de acciones de conservación "Guardianes de la naturaleza" programadas*100.	Gestión	Trimestral	11	14	127%	Instituciones educativas	0% a 49%	50% a 74%	75% a 100%
	Porcentaje de nóminas del personal pagadas	Total de nóminas del personal pagadas en el periodo actual/Total denominas del personal programadas para pagar*100.	Gestión	Trimestral	24	24	100%	Quincenas pagadas	0% a 49%	50% a 74%	75% a 100%

Elaboró.



Ing. Jesúdonathan Ayuso Salinas
Director de la Instancia Técnica de Evaluación al Desempeño



Revisó.

L. D. Ulises Vázquez García
Titular del Departamento de Control Interno Municipal

H. AYUNTAMIENTO CONSTITUCIONAL DE ZIHUATANEJO DE AZUETA, GRO. 2024-2027
ÓRGANO DE CONTROL INTERNO MUNICIPAL



C.P. María Guadalupe García David
Síndica Ejecutiva Municipal

H. AYUNTAMIENTO CONSTITUCIONAL DE ZIHUATANEJO DE AZUETA, GRO 2024-2027
SINDICATURA



Revisó.

L. D. Ulises Vázquez García
Presidente Municipal Constitucional

H. AYUNTAMIENTO CONSTITUCIONAL DE ZIHUATANEJO DE AZUETA, GRO. 2024-2027
PRESIDENCIA



H. AYUNTAMIENTO CONSTITUCIONAL DE ZIHUATANEJO DE AZUETA, GRO. 2024-2027
TESORERÍA



Entidad Fiscalizada: Municipio de Zihuatanejo de Azueta, Guerrero.

Formato ED-1

Periodo: enero-diciembre 2025

Del 1 de enero de 2025 al 31 de diciembre de 2025

Indicadores de Resultados Estratégicos y de Gestión diseñados para cada uno de los programas presupuestarios

Costo del Programa presupuestario: \$

3,192,843.66

Fecha de elaboración:

Febrero de 2026

Área Administrativa Responsable	Nombre del Programa presupuestario	Nombre del indicador	Metodo de Cálculo	Tipo de Indicador	Frecuencia de Medición	Metas			U.M.	Parámetros de Semaforización		
						Programadas	Realizadas	Resultado		Critico	Con riesgo	Aceptable
Dirección de Desarrollo Económico y Fomento al Empleo	S003-Desarrollo Económico y fortalecimiento del emprendimiento.	Indice de desarrollo económico municipal	Número total de empresas que se abrieron en el periodo actual/Número total de empresas que se abrieron en el periodo anterior-1*100.	Estrategico	Anual	0.35	0.75	0.75%	Indice	0% a 49%	50% a 74%	75% a 100%
		Tasa de variación del número de unidades económicas abiertas	Número total de unidades económicas en el municipio en el periodo actual/Número total de unidades económicas en el municipio en el periodo anterior-1*100.	Estrategico	Anual	200	268	134%	Unidades economicas	0% a 49%	50% a 74%	75% a 100%
		Porcentaje de emprendimientos económicos desarrollados e implementados	Total de emprendimientos económicos desarrollados/Total de emprendimientos económicos programados para desarrollar*100.	Gestión	Semestral	180	57	32%	Emprendimientos economicos	0% a 49%	50% a 74%	75% a 100%
		Porcentaje de empresas locales beneficiadas con las acciones de fortalecimiento de la competitividad.	Total de empresas locales beneficiadas con acciones de fortalecimiento de la competitividad/Total de empresas locales programadas como beneficiarias con acciones para el fortalecimiento de la competitividad*100	Gestión	Semestral	232	121	52%	Acciones	0% a 49%	50% a 74%	75% a 100%
		Porcentaje de la población femenil beneficiada con acciones para el emprendimiento y empoderamiento familiar	Total de mujeres beneficiadas con acciones para el emprendimiento y empoderamiento familiar/Total de mujeres programadas como beneficiarias con acciones para el emprendimiento y empoderamiento familiar*100.	Gestión	Semestral	1424	387	27%	Acciones	0% a 49%	50% a 74%	75% a 100%
		Porcentaje de acciones para fortalecer la competitividad y la atracción de inversión en el municipio ejecutadas	Total de acciones para fortalecer la competitividad y la atracción de inversión ejecutadas/Total de acciones programadas para fortalecer la competitividad y la atracción de inversión*100	Gestión	Semestral	25	3	12%	Acciones	0% a 49%	50% a 74%	75% a 100%
		Salarios pagados	Total de pagos de remuneraciones del personal al servicio del ente público implementados/Total de pagos de remuneraciones del personal al servicio del ente público programados*100.	Gestión	Semestral	24	24	100%	Quincenas pagadas	0% a 49%	50% a 74%	75% a 100%
		Porcentaje de asesorías y apoyo para la apertura de nuevas empresas o proyectos de emprendimiento realizadas	Total de asesorías y apoyos para la apertura de nuevas empresas o proyectos de emprendimiento realizadas/Total de asesorías y apoyos para la apertura de nuevas empresas o proyectos de emprendimiento programados*100	Gestión	Trimestral	120	55	46%	Asesorías y apoyos	0% a 49%	50% a 74%	75% a 100%
		Porcentaje de foros de asesoría en innovación empresarial y emprendimiento, realizados	Total de foros de asesoría en innovación empresarial y emprendimiento realizados/Total de foros de asesoría en innovación empresarial y emprendimiento programados*100	Gestión	Semestral	10	2	20%	Foros de asesoría	0% a 49%	50% a 74%	75% a 100%
		Porcentaje de eventos para la exposición y promoción de productos y emprendedores locales ejecutados	Total de eventos para la exposición y promoción de productos y emprendedores locales realizados/Total de eventos para la exposición y promoción de productos y emprendedores locales programados para realizar*100	Gestión	Trimestral	3	0	0%	Eventos	0% a 49%	50% a 74%	75% a 100%
		Porcentaje de emprendedores locales beneficiados mediante subsidios y productos para el desarrollo y registro de marcas	Total de emprendedores locales beneficiados mediante subsidios y productos para el desarrollo y registro de marcas/Total de emprendedores locales programados como beneficiarios mediante subsidios y productos para el desarrollo y registro de marcas*100	Gestión	Anual	10	0	0%	Emprendedores	0% a 49%	50% a 74%	75% a 100%
		Porcentaje de beneficiarios del premio al emprendedor	Total de beneficiarios galardonados con el premio al emprendedor/Total de beneficiarios programados para hacerles entrega del premio al emprendedor*100	Gestión	Trimestral	120	61	51%	Beneficiarios	0% a 49%	50% a 74%	75% a 100%

H. AYUNTAMIENTO CONSTITUCIONAL DE ZIHUATANEJO DE AZUETA, GRO. 2024-2027
TESORERÍA

H. AYUNTAMIENTO CONSTITUCIONAL DE ZIHUATANEJO DE AZUETA, GRO. 2024-2027
PRESIDENCIA

H. AYUNTAMIENTO CONSTITUCIONAL DE ZIHUATANEJO DE AZUETA, GRO. 2024-2027
SINDICATURA

H. AYUNTAMIENTO CONSTITUCIONAL DE ZIHUATANEJO DE AZUETA, GRO. 2024-2027
ÓRGANO DE CONTROL INTERNO MUNICIPAL



H. AYUNTAMIENTO CONSTITUCIONAL DE ZIHUATANEJO DE AZUETA, GRO. 2024-2027
TESORERÍA
 Dirección de Desarrollo Económico y Fomento al Empleo y fortalecimiento del emprendimiento.

Porcentaje de asesoría para gestión de recursos ante el sector público y privado para el financiamiento a MiPyMes realizadas.	Total de asesorías para la gestión de recursos ante el sector público y privado para el financiamiento de MiPyMes/Total de asesorías programadas para la gestión de recursos ante el sector público y privado para el financiamiento de MiPyMes *100	Gestión	Trimestral	80	59	74%	Asesorías	0% a 49%	50% a 74%	75% a 100%
Porcentaje de empresarios locales beneficiados con subsidios de servicios y productos para la digitalización y desarrollo de comercios locales.	Total de apoyos y subsidios de maquinaria y herramienta para el desarrollo de proyectos productivos entregados/Total de apoyos y subsidios de maquinaria y herramientas programados para el desarrollo de proyectos productivos*100	Gestión	Semestral	32	1	3%	Empresarios	0% a 49%	50% a 74%	75% a 100%
Porcentaje de capacitaciones para el desarrollo de habilidades empresariales y financieras en la mujer.	Mujeres capacitadas para el desarrollo de habilidades empresariales y financieras/Total de mujeres programadas como beneficiarias de las capacitaciones para el desarrollo de habilidades empresariales y financieras*100	Gestión	Trimestral	300	302	101%	Capacitaciones	0% a 49%	50% a 74%	75% a 100%
Porcentaje de proyectos de negocios de inversión de mujeres desarrollados	Proyectos de negocios de inversión de mujeres desarrollados/Total de proyectos de negocios de inversión de mujeres programados para desarrollar*100	Gestión	Trimestral	24	0	0%	Proyectos de negocios	0% a 49%	50% a 74%	75% a 100%
Porcentaje de apoyos crediticios para el emprendimiento de la mujer entregados y recuperados	Apoyos crediticios entregados y recuperados para el emprendimiento de la mujer/Total de apoyos crediticios programados para entregar y recuperar para el emprendimiento de la mujer*100	Gestión	Anual	1100	85	8%	Apoyos crediticios	0% a 49%	50% a 74%	75% a 100%
Porcentaje asistencia a ferias, congresos y convenciones de negocios para la atracción de la inversión.	Asistencias a ferias, congresos y convenciones de negocios para la atracción de la inversión/Total de asistencias a ferias, congresos y convenciones de negocios programadas para la atracción de inversión*100	Gestión	Trimestral	2	1	50%	Asistencia a eventos	0% a 49%	50% a 74%	75% a 100%
Porcentaje de reuniones con cámaras y consejos empresariales para promover la inversión en el municipio atendidas	Reuniones con cámaras y consejos empresariales para promover la inversión en el municipio/Total de reuniones programadas con cámaras y consejos empresariales para promover la inversión en el municipio*100	Gestión	Trimestral	12	1	8%	Reuniones	0% a 49%	50% a 74%	75% a 100%
Porcentaje de foros para generar proyectos de inversión con el sector privado atendidos	Reuniones y acuerdos para generar proyectos de inversión con el sector privado/Total de reuniones y acuerdos programados para generar proyectos de inversión con el sector privado*100	Gestión	Trimestral	10	1	10%	Foros de asesoría	0% a 49%	50% a 74%	75% a 100%
Proyecto ejecutado por la dirección de Desarrollo Económico	Porcentaje de avance en la implementación del proyecto integral para la promoción y competitividad económica municipal/Proyecto integral para la promoción y competitividad económica municipal *100	Gestión	Anual	1	0	0%	Porcentaje	0% a 49%	50% a 74%	75% a 100%
Porcentaje de nóminas del personal pagadas	Total de nóminas del personal pagadas en el periodo actual/Total de nóminas del personal programadas para pagar*100.	Gestión	Trimestral	24	24	100%	Quincenas pagadas	0% a 49%	50% a 74%	75% a 100%

Elaboró.

Ing. Jesús Jonathan Avanzo Salinas
 Director de la Instancia Técnica de Evaluación al Desempeño

H. AYUNTAMIENTO CONSTITUCIONAL DE ZIHUATANEJO DE AZUETA, GRO. 2024-2027
ÓRGANO DE CONTROL INTERNO MUNICIPAL
 L. C. Lizbeth Vázquez García
 Titular del Órgano de Control Interno Municipal

H. AYUNTAMIENTO CONSTITUCIONAL DE ZIHUATANEJO DE AZUETA, GRO. 2024-2027
SINDICATURA
 C.P. María Guadalupe García David
 Síndico Procurador Municipal

H. AYUNTAMIENTO CONSTITUCIONAL DE ZIHUATANEJO DE AZUETA, GRO. 2024-2027
PRESIDENCIA
 C. P. María Guadalupe García David
 Presidente Municipal



Entidad Fiscalizada: Municipio de Zihuatanejo de Azueta, Guerrero.

Formato ED-1

Periodo: enero-diciembre 2025

Del 1 de enero de 2025 al 31 de diciembre de 2025


Indicadores de Resultados Estratégicos y de Gestión diseñados para cada uno de los programas presupuestarios


Costo del Programa presupuestario: \$

787,989.15

Fecha de elaboración:

Febrero de 2026

Área Administrativa Responsable	Nombre del Programa presupuestario	Nombre del Indicador	Método de Cálculo	Tipo de Indicador	Frecuencia de Medición	Metas			U. M.	Parámetros de Semaforización		
						Programadas	Realizadas	Resultado		Crítico	Con riesgo	Aceptable
 <p>H. AYUNTAMIENTO CONSTITUCIONAL DE ZIHUATANEJO DE AZUETA, 2024-2027 TESORERÍA</p> <p>Dirección de Desarrollo Económico y Fomento al Empleo F006-Fortalecimiento del Empleo.</p>		Tasa de variación del porcentaje de desocupación laboral en el municipio	Porcentaje de desocupación laboral en el periodo actual/porcentaje de desocupación laboral en el periodo anterior-1*100.	Estrategico	Anual	0.023	0.01	-1%	Porcentaje	0% a 49%	50% a 74%	75% a 100%
		Porcentaje de beneficiarios de las acciones de apoyo, fomento y capacitación del empleo y autoempleo	Total de beneficiarios de las acciones de apoyo, fomento y capacitación del empleo y autoempleo/Total de población programada como beneficiaria de las acciones de apoyo, fomento y capacitación al empleo y autoempleo*100.	Estrategico	Semestral	908	369	41%	Beneficiarios	0% a 49%	50% a 74%	75% a 100%
		Porcentaje de beneficiarios con acciones para el desarrollo de competencias para el empleo y autoempleo.	Total de beneficiarios con acciones para el desarrollo de competencias para el empleo y autoempleo/Total de población programada como beneficiaria de acciones para el desarrollo de competencias para el empleo y autoempleo*100.	Gestión	Semestral	536	104	19%	Beneficiarios	0% a 49%	50% a 74%	75% a 100%
		Porcentaje de buscadores de empleos colocados laboralmente mediante las acciones de vinculación e inserción laboral	Total de beneficiarios de las acciones de vinculación e inserción laboral. /Total de población programada como beneficiaria de las acciones de vinculación e inserción laboral*100.	Gestión	Semestral	372	241	65%	Buscadores de empleo	0% a 49%	50% a 74%	75% a 100%
		Salarios pagados	Total de pagos de remuneraciones del personal al servicio del ente público/Total de pagos de remuneraciones del personal al servicio del ente público programados*100.	Gestión	Semestral	24	24	100%	Quincenas pagadas	0% a 49%	50% a 74%	75% a 100%
		Porcentaje de beneficiarios de talleres y capacitaciones para el desarrollo de habilidades para el emprendimiento y autoempleo	Total de beneficiarios de talleres y capacitaciones para el desarrollo de habilidades para el emprendimiento y autoempleo/Total de población programada como beneficiaria de talleres y capacitaciones para el emprendimiento y autoempleo*100.	Gestión	Trimestral	286	41	14%	Beneficiarios	0% a 49%	50% a 74%	75% a 100%
		Porcentaje de beneficiarios de talleres y capacitaciones para el desarrollo de habilidades para el trabajo.	Total de beneficiarios de talleres y capacitaciones para el desarrollo de habilidades para el trabajo/Total de población programada como beneficiaria de talleres y capacitaciones para el desarrollo de habilidades para el trabajo*100.	Gestión	Trimestral	250	63	25%	Beneficiarios	0% a 49%	50% a 74%	75% a 100%
		Porcentaje de buscadores de empleos colocados laboralmente mediante las ferias de empleo.	Buscadores de empleo colocados mediante las ferias de empleo/Total de buscadores de empleo programados para colocar laboralmente mediante ferias de empleo*100.	Gestión	Anual	120	0	0%	Buscadores de empleo	0% a 49%	50% a 74%	75% a 100%
		Porcentaje de buscadores de empleos colocados laboralmente mediante la oferta de vacantes en la bolsa de trabajo.	Buscadores de empleo colocados mediante la bolsa de trabajo municipal/Total de buscadores de empleo programados para colocar laboralmente mediante la bolsa de trabajo municipal*100.	Gestión	Trimestral	202	71	35%	Buscadores de empleo	0% a 49%	50% a 74%	75% a 100%
		Porcentaje de buscadores de empleo colocados laboralmente mediante las brigadas de fomento al empleo	Buscadores de empleo colocados mediante las brigadas de fomento al empleo/Total de buscadores de empleo programados para colocar laboralmente mediante las brigadas de fomento al empleo*100.	Gestión	Trimestral	3	170	340%	Buscadores de empleo	0% a 49%	50% a 74%	75% a 100%
	Porcentaje de nóminas del personal pagadas	Total de nóminas del personal pagadas en el periodo actual/Total de nóminas del personal programadas para pagar*100.	Gestión	Trimestral	24	24	100%	Quincenas pagadas	0% a 49%	50% a 74%	75% a 100%	

Elaboró:

 Ing. Jesús Jonathan Ayuso Salinas
 Director de la Instancia Técnica de Evaluación al Desempeño

Revisó:

 H. AYUNTAMIENTO CONSTITUCIONAL DE ZIHUATANEJO DE AZUETA, GRO.
 Titular del Organismo de Control Interno Municipal
 2024-2027
ÓRGANO DE CONTROL INTERNO MUNICIPAL


 C.P. María Inés García David
 Síndico Procurador Municipal
 H. AYUNTAMIENTO CONSTITUCIONAL DE ZIHUATANEJO DE AZUETA, GRO.
 2024-2027
SINDICATURA


 Presidencia Municipal
 H. AYUNTAMIENTO CONSTITUCIONAL DE ZIHUATANEJO DE AZUETA, GRO.
 2024-2027
PRESIDENCIA



Entidad Fiscalizada: Municipio de Zihuatanejo de Azueta, Guerrero.

Formato ED-1

Periodo: enero-diciembre 2025

Del 1 de enero de 2025 al 31 de diciembre de 2025

Indicadores de Resultados Estratégicos y de Gestión diseñados para cada uno de los programas presupuestarios

Costo del Programa presupuestario:

\$

9,661,678.21

Fecha de elaboración:

Febrero de 2026

Area Administrativa Responsable	Nombre del Programa presupuestario	Nombre del indicador	Método de Cálculo	Tipo de Indicador	Frecuencia de Medición	Metas			U.M.	Parámetros de Semaforización		
						Programadas	Realizadas	Resultado		Critico	Con riesgo	Aceptable
Dirección de Turismo	F007-Fomento e Impulso al Turismo	Tasa de variación de turistas que visitan el destino	Número de turistas que visitan el destino en el periodo actual/Número de turistas que visitaron el destino en el periodo anterior-1*100.	Estrategico	Anual	1000000	1,355,563	136%	Turistas	0% a 49%	50% a 74%	75% a 100%
		Porcentaje de acciones para el fomento y la promoción turística del destino.	Acciones para el fomento y la promoción turística del destino/Total de acciones programadas para el fomento y la promoción turística del destino*100.	Gestión	Semestral	554	318	57%	Acciones	0% a 49%	50% a 74%	75% a 100%
		Porcentaje de acciones impulsadas para la promoción y difusión turística del destino.	Acciones impulsadas para la promoción y difusión turística del destino dentro del periodo de tiempo determinado/Total de acciones programadas para impulsar la promoción y difusión turística del destino dentro del periodo de tiempo determinado*100.	Gestión	Semestral	68	42	62%	Acciones	0% a 49%	50% a 74%	75% a 100%
		Porcentaje de acciones impulsadas para la promoción y atracción turística del destino.	Acciones impulsadas para el fomento y atracción turística del destino/Total de acciones programadas para impulsar el fomento y atracción turística del destino*100.	Gestión	Semestral	70	28	40%	Acciones	0% a 49%	50% a 74%	75% a 100%
		Porcentaje de acciones implementadas para la diversificación de la oferta turística en el Municipio	Acciones implementadas para la diversificación de la oferta turística en el municipio/Total de acciones programadas para la diversificación de la oferta turística en el municipio*100.	Gestión	Semestral	309	177	57%	Acciones	0% a 49%	50% a 74%	75% a 100%
		Porcentaje de acciones implementadas para la atención a los visitantes del destino	Acciones implementadas para la atención a los visitantes del destino dentro del periodo de tiempo determinado/Total de acciones programadas para la atención a los visitantes del destino dentro del periodo de tiempo determinado*100.	Gestión	Semestral	83	47	57%	Acciones	0% a 49%	50% a 74%	75% a 100%
		Salarios pagados	Total de pagos de remuneraciones del personal al servicio del ente público implementados/Total de pagos de remuneraciones del personal al servicio del ente público programados*100.	Gestión	Semestral	24	24	100%	Quincenas pagadas	0% a 49%	50% a 74%	75% a 100%
		Porcentaje de reuniones y citas de negocios realizadas para la promoción turística nacional e internacional con socios comerciales, operadores, asociaciones locales y agencias de viajes realizadas	Asistencias a reuniones y citas de negocio para la promoción turística nacional e internacional del destino/Total de asistencias programadas a reuniones y citas de negocio para la promoción turística nacional e internacional del destino *100.	Gestión	Trimestral	20	14	70%	Reuniones y citas	0% a 49%	50% a 74%	75% a 100%
		Porcentaje de campañas implementadas de promoción turística y difusión del destino a través de medios digitales	Campañas realizadas de promoción turística y difusión del destino a través de medios digitales/Total de campañas programadas para la promoción turística y difusión del destino a través de medios digitales *100.	Gestión	Trimestral	20	6	30%	Campañas	0% a 49%	50% a 74%	75% a 100%
		Porcentaje de ferias, convenciones y eventos nacionales e internacionales para el fomento del destino turístico a los que se asiste	Eventos de promoción turística a los que se asiste para promocionar el destino/Total de eventos de promoción turística programados para asistir para promocionar el destino *100.	Gestión	Trimestral	3	22	79%	Eventos de promoción turística	0% a 49%	50% a 74%	75% a 100%
Porcentaje de congresos y conferencias de talla nacional e internacional para el fomento del turismo realizados en el municipio	Eventos de promoción turística de talla nacional e internacional realizados en el municipio/Total de eventos de promoción turística de talla nacional e internacional programados para realizar en el municipio *100.	Gestión	Trimestral	15	4	27%	Congresos y conferencias	0% a 49%	50% a 74%	75% a 100%		

H. AYUNTAMIENTO CONSTITUCIONAL DE ZIHUATANEJO DE AZUETA, GRO. 2024-2027 TESORERÍA

H. AYUNTAMIENTO CONSTITUCIONAL DE ZIHUATANEJO DE AZUETA, GRO. 2024-2027 PRESIDENCIA

H. AYUNTAMIENTO CONSTITUCIONAL DE ZIHUATANEJO DE AZUETA, GRO. 2024-2027 SINDICATURA

H. AYUNTAMIENTO CONSTITUCIONAL DE ZIHUATANEJO DE AZUETA, GRO. 2024-2027 ÓRGANO DE CONTROL INTERNO MUNICIPAL



H. AYUNTAMIENTO CONSTITUCIONAL DE ZIHUATANEJO DE AZUETA, GRO. 2024-2027
 Dirección de Turismo, Fomento e Impulso al Turismo
TESORERÍA

Porcentaje de eventos deportivos de talla nacional e internacional concretados.	Eventos deportivos de talla nacional e internacional realizados en el municipio/Total de eventos deportivos de talla nacional e internacional programados para realizar en el municipio *100.	Gestión	Trimestral	10	5	50%	Eventos	0% a 49%	50% a 74%	75% a 100%
Porcentaje de reuniones de coordinación y gestión del proyecto de vinculación (Ciudades Hermanas) celebradas	Vinculación con ciudades hermanas celebrados/Total de vinculaciones con ciudades hermanas programados para celebrar*100.	Gestión	Trimestral	10	4	40%	Reuniones	0% a 49%	50% a 74%	75% a 100%
Porcentaje de acciones de vinculación con aerolíneas para la diversificación de la conectividad aérea del municipio implementadas	Vinculación con aerolíneas para la diversificación de la conectividad área realizadas/Total de vinculaciones con aerolíneas para la diversificación de la conectividad área programadas para celebrar*100.	Gestión	Trimestral	15	7	47%	Acciones	0% a 49%	50% a 74%	75% a 100%
Porcentaje de acciones de vinculación con navieras turísticas para el arribo de cruceros al municipio	Vinculaciones con navieras turísticas para el arribo de cruceros al municipio celebrados/Total de vinculaciones programadas con navieras turísticas para el arribo de cruceros*100.	Gestión	Trimestral	10	5	50%	Acciones	0% a 49%	50% a 74%	75% a 100%
Porcentaje de sesiones del Consejo Consultivo de turismo celebradas	Sesiones del consejo consultivo de turismo celebradas/Total de sesiones del consejo consultivo de turismo programadas para celebrar*100.	Gestión	Trimestral	10	3	30%	Sesiones	0% a 49%	50% a 74%	75% a 100%
Porcentaje de eventos turísticos de enfoque gastronómico realizados	Eventos turísticos con enfoque gastronómico realizados/Total de eventos turísticos con enfoque gastronómico programados para realizar*100.	Gestión	Trimestral	8	4	50%	Eventos	0% a 49%	50% a 74%	75% a 100%
Porcentaje de eventos turísticos de enfoque social y cultural realizados	Eventos turísticos de enfoque social y cultural realizados/Total de eventos turísticos de enfoque social y cultural programados para realizar*100.	Gestión	Trimestral	150	80	53%	Eventos	0% a 49%	50% a 74%	75% a 100%
Eventos del Carnaval "Ixtapa-Zihuatanejo" realizados	Eventos realizados del Carnaval Zihuatanejo 2024/Total de eventos del Carnaval Zihuatanejo 2024 programados para realizar*100.	Gestión	Anual	1	1	100%	Eventos	0% a 49%	50% a 74%	75% a 100%
Porcentaje de callejoneadas costeñas realizadas	Callejoneadas costeñas realizadas/Total de callejoneadas costeñas programados para realizar*100.	Gestión	Trimestral	100	25	25%	Callejoneadas	0% a 49%	50% a 74%	75% a 100%
Porcentaje de informes de la operación y administración del Partenón	Informes de la operación y administración del Partenón realizadas/Total de informes de la operación y administración del Partenón programados para realizar*100.	Gestión	Trimestral	50	68	136%	Informes	0% a 49%	50% a 74%	75% a 100%
Porcentaje de eventos de recepción y bienvenida a los cruceros que arriban al municipio realizados	Eventos de recepción y bienvenida de cruceros realizados/Total de eventos de recepción y bienvenida de cruceros programados para realizar*100.	Gestión	Trimestral	20	10	50%	Eventos	0% a 49%	50% a 74%	75% a 100%
Porcentaje de eventos de recepción de bienvenida de vuelos inaugurales que arriban al destino realizados	Eventos de recepción y bienvenida de vuelos inaugurales realizados/Total de eventos de recepción y bienvenida de vuelos inaugurales programados para realizar*100.	Gestión	Trimestral	20	12	60%	Eventos	0% a 49%	50% a 74%	75% a 100%
Porcentaje de cursos, talleres y capacitaciones a prestadores de servicios turísticos realizados	Cursos, talleres y capacitaciones a prestadores de servicios turísticos realizados/Total de cursos, talleres y capacitaciones a prestadores de servicios turísticos programados para realizar*100.	Gestión	Trimestral	10	5	50%	Cursos, talleres y capacitaciones	0% a 49%	50% a 74%	75% a 100%
Porcentaje de módulos temporales y permanentes operando	Módulos temporales y permanentes operando/Total de módulos temporales y permanentes programados para operar*100.	Gestión	Trimestral	3	7	233%	Modulos	0% a 49%	50% a 74%	75% a 100%
Porcentaje de acciones de desarrollo con la oferta turística	Acciones de desarrollo con la oferta turística realizadas/Total de acciones de desarrollo con la oferta turística programadas*100.	Gestión	Trimestral	15	5	33%	Acciones	0% a 49%	50% a 74%	75% a 100%
Porcentaje de eventos como productos turísticos culturales, tradicionales y recreativos	Eventos como productos turísticos culturales, tradicionales y recreativos realizadas/Total de eventos como productos turísticos culturales, tradicionales y recreativos programados*100.	Gestión	Semestral	15	8	53%	Eventos	0% a 49%	50% a 74%	75% a 100%
Porcentaje de nóminas del personal pagadas	Total de nóminas del personal pagadas en el periodo actual/Total de nóminas del personal programadas para pagar*100.	Gestión	Trimestral	24	24	100%	Quincenas pagadas	0% a 49%	50% a 74%	75% a 100%

Elaboró.
 Ing. Jesús González Aguayo Salinas
 Director de la instancia Técnica de Evaluación al Desempeño

Revisó.
 Lic. Lucetha Márquez García
 Titular del Organismo de Control Interno Municipal
 H. AYUNTAMIENTO CONSTITUCIONAL DE ZIHUATANEJO DE AZUETA, GRO. 2024-2027
 ORGANISMO DE CONTROL INTERNO MUNICIPAL

C.P. David García David
 Síndico Municipal
 H. AYUNTAMIENTO CONSTITUCIONAL DE ZIHUATANEJO DE AZUETA, GRO 2024-2027
SINDICATURA

Presidente Constitucional
 H. AYUNTAMIENTO CONSTITUCIONAL DE ZIHUATANEJO DE AZUETA, GRO. 2024-2027
PRESIDENCIA

Indicadores de Resultados Estratégicos y de Gestión diseñados para cada uno de los programas presupuestarios

Costo del Programa presupuestario: \$

33,855,834.41

Fecha de elaboración:

Febrero de 2026

Área Administrativa Responsable	Nombre del Programa presupuestario	Nombre del indicador	Método de Cálculo	Tipo de Indicador	Frecuencia de Medición	Metas			U. M.	Parámetros de Semaforización		
						Programadas	Realizadas	Resultado		Critico	Con riesgo	Aceptable
H. AYUNTAMIENTO CONSTITUCIONAL DE ZIHUATANEJO DE AZUETA, GRO. 2024-2027 TESORERÍA Dirección de Pesca	5004- Fomento Agropecuario y Pesquero	Tasa de variación de la producción agrícola municipal	Número de Sistemas-producto en el periodo actual/Suma del rendimiento de los sistema-producto del municipio en el periodo actual/Número de Sistemas-producto en el periodo anterior/Suma del rendimiento de los sistema-producto del municipio en el periodo anterior	Estrategico	Anual	0.05	0.98	2%	Rendimiento de la producción pesquera	0% a 49%	50% a 74%	75% a 100%
		Porcentaje de la población beneficiada con acciones de capacitación técnica y apoyos para la diversificación del sector rural y sustento a la pesca	Beneficiarios con acciones de capacitación y apoyos para el sector rural y la pesca/Total de programados como beneficiarios con acciones de capacitación y apoyos para el sector rural y la pesca *100.	Estrategico	Anual	2046	2160	106%	Población	0% a 49%	50% a 74%	75% a 100%
		Porcentaje de acciones de capacitación técnica, apoyo y fomento al sector agropecuario ejecutadas	Total de acciones de capacitación técnica, apoyo y fomento al sector agropecuario realizadas/Total de acciones programadas de capacitación técnica, apoyo y fomento al sector agropecuario *100.	Gestión	Semestral	1498	1823	122%	Acciones	0% a 49%	50% a 74%	75% a 100%
		Porcentaje de acciones de capacitación técnica, apoyo y fomento al sector pesquero ejecutadas	Total de acciones de capacitación técnica, apoyo y fomento al sector pesquero realizadas/Total de acciones programadas de capacitación técnica, apoyo y fomento al sector pesquero *100.	Gestión	Semestral	500	337	67%	Acciones	0% a 49%	50% a 74%	75% a 100%
		Salarios pagados	Total de pagos de remuneraciones del personal al servicio del ente público implementados/Total de pagos de remuneraciones del personal al servicio del ente público programados*100.	Gestión	Semestral	24	24	100%	Quincenas pagadas	0% a 49%	50% a 74%	75% a 100%
		Porcentaje de capacitaciones y soporte técnico a productores agropecuarios	Capacitaciones y soporte técnico a productores agropecuarios realizados/Total de capacitaciones y soporte técnico a productores agropecuarios programados*100	Gestión	Trimestral	5	10	200%	Asesorías	0% a 49%	50% a 74%	75% a 100%
		Porcentaje de productores agropecuarios beneficiados con la entrega subsidiada de maquinaria y herramienta agropecuaria.	Productores agropecuarios beneficiados con la entrega subsidiada de maquinaria y herramienta agropecuaria/Total de Productores agropecuarios programados como beneficiarios con la entrega subsidiada de maquinaria y herramienta agropecuarias*100	Gestión	Anual	1430	1534	107%	Productores	0% a 49%	50% a 74%	75% a 100%
		Porcentaje de material vegetativo entregado para repoblación de huertos frutales y semilla mejorada de maíz y forrajeros	Material vegetativo entregado para repoblación de huertos frutales y semilla mejorada de maíz y forrajeros entregado/Total de Material vegetativo para repoblación de huertos frutales y semilla mejorada de maíz y forrajeros programados para entregar*100	Gestión	Trimestral	40	248	620%	Material vegetativo	0% a 49%	50% a 74%	75% a 100%
		Porcentaje de sementales bovinos entregados	Sementales bovinos entregados/Total de Sementales bovinos programados para entregar*100	Gestión	Semestral	18	21	117%	Sementales	0% a 49%	50% a 74%	75% a 100%
		Porcentaje de estanques captadores de agua pluvial para abrevaderos y riego instalados	Estanques captadores de agua pluvial para abrevaderos y riego instalados/Total de estanques captadores de agua pluvial para abrevaderos y riego programados para instalar*100	Gestión	Semestral	3	2	100%	Estanques	0% a 49%	50% a 74%	75% a 100%
		Porcentaje de unidades de producción agro-acuícola beneficiadas	Unidades de producción agro-acuícola beneficiadas/Total de unidades de producción agro-acuícola programadas como beneficiarias*100	Gestión	Semestral	3	8	267%	Unidades económicas	0% a 49%	50% a 74%	75% a 100%
		Porcentaje de acciones de capacitación técnica, apoyo y fomento al sector pesquero ejecutadas	Acciones de capacitación técnica, apoyo y fomento al sector pesquero ejecutadas/Total de acciones de capacitación técnica, apoyo y fomento al sector pesquero programadas*100	Gestión	Trimestral	100	20	20%	Acciones	0% a 49%	50% a 74%	75% a 100%
		Porcentaje de productores pesqueros beneficiados con la entrega subsidiada de maquinaria y herramienta.	Productores pesqueros beneficiados con la entrega subsidiada de maquinaria y herramienta/Total de productores pesqueros programados como beneficiarios con la entrega subsidiada de maquinaria y herramienta*100	Gestión	Anual	100	158	158%	Productores	0% a 49%	50% a 74%	75% a 100%

H. AYUNTAMIENTO CONSTITUCIONAL DE ZIHUATANEJO DE AZUETA, GRO. 2024-2027
PRESIDENCIA


H. AYUNTAMIENTO CONSTITUCIONAL DE ZIHUATANEJO DE AZUETA, GRO 2024-2027
SINDICATURA

H. AYUNTAMIENTO CONSTITUCIONAL DE ZIHUATANEJO DE AZUETA, GRO. 2024-2027
ÓRGANO DE CONTROL INTERNO MUNICIPAL



Porcentaje de pescadores ribereños y de pesca deportiva beneficiados con la dotación de motores y embarcaciones	Productores pesqueros beneficiados con el tianguis marino/Total de productores pesqueros programados como beneficiarios del tianguis marino*100	Gestión	Anual	100	59	59%	Pescadores	0% a 49%	50% a 74%	75% a 100%
Porcentaje de torneos de pesca deportiva coordinados	Torneos de pesca deportiva coordinados/Total de torneos de pesca deportiva programados para coordinar*100	Gestión	Trimestral	100	100	100%	Torneos	0% a 49%	50% a 74%	75% a 100%
Proyecto ejecutado de infraestructura de comunicación para embarcaciones en alta mar	Proyecto ejecutado de infraestructura de comunicación para embarcaciones en alta mar	Gestión	Semestral	100	10	10%	Porcentaje	0% a 49%	50% a 74%	75% a 100%
Porcentaje de nóminas del personal pagadas	Total de nóminas del personal pagadas en el periodo actual/Total de nóminas del personal programadas para pagar*100.	Gestión	Trimestral	24	24	100%	Quincenas pagadas	0% a 49%	50% a 74%	75% a 100%

Elaboró.


 Ing. Jesús Jonathan Ayuso Salinas
 Director de la Instancia Técnica de Evaluación al Desempeño


 L.C. Lidia Viquez García
 Titular del Consejo de Control Interno Municipal
 H. AYUNTAMIENTO DE ZIHUATANEJO DE AZUETA, GRO.
 2024-2027
 CONSEJO DE CONTROL INTERNO MUNICIPAL


 Vo. Bo.
 C.P. María Guadalupe García David
 Síndica Procuradora Municipal
 H. AYUNTAMIENTO CONSTITUCIONAL DE ZIHUATANEJO DE AZUETA, GRO
 2024-2027
 SINDICATURA


 C.P. María Guadalupe Castro
 Presidenta Municipal Constitucional
 H. AYUNTAMIENTO CONSTITUCIONAL DE ZIHUATANEJO DE AZUETA, GRO.
 2024-2027
 PRESIDENCIA


 H. AYUNTAMIENTO CONSTITUCIONAL DE ZIHUATANEJO DE AZUETA, GRO.
 2024-2027
 TESORERÍA

Periodo: enero-diciembre 2025

Del 1 de enero de 2025 al 31 de diciembre de 2025

Indicadores de Resultados Estratégicos y de Gestión diseñados para cada uno de los programas presupuestarios

Costo del Programa presupuestario: \$

90,034,548.47

Fecha de elaboración:

Febrero de 2026

Área Administrativa Responsable	Nombre del Programa presupuestario	Nombre del indicador	Método de Cálculo	Tipo de Indicador	Frecuencia de Medición	Metas			U.M.	Parámetros de Semafización		
						Programadas	Realizadas	Resultado		Critico	Con riesgo	Aceptable
 H. AYUNTAMIENTO CONSTITUCIONAL DE ZIHUATANEJO DE AZUETA, GRO. 2024-2027 TESORERÍA Dirección de Seguridad Pública y Tránsito Municipal	E007. Seguridad Ciudadana con Proximidad Social y Cultura de Paz	Tasa de variación de los delitos cometidos en el municipio	Cantidad de delitos cometidos en el municipio en el periodo actual/Cantidad de delitos cometidos en el municipio en el periodo anterior-1*100	Estrategico	Anual	-0.1	1437	15%	Delitos	0% a 49%	50% a 74%	75% a 100%
		Promedio del porcentaje de la población de 18 años y más que se sintió insegura en su ciudad	Suma del porcentaje de la población de 18 años y mas que se sintio insegura en su ciudad/Total de publicaciones de la ENSU en el año	Estrategico	Anual	0.4	64%	24%	Población	0% a 49%	50% a 74%	75% a 100%
		Porcentaje de acciones en materia de seguridad ciudadana y prevención del delito ejecutadas	Acciones en materia de seguridad ciudadana y prevención del delito ejecutadas/Total de acciones en materia de seguridad ciudadana y prevención del delito programadas*100	Gestión	Semestral	8195	10463	128%	Acciones	0% a 49%	50% a 74%	75% a 100%
		Porcentaje de acciones para el equipamiento operativo y tecnológico de la función policial ejecutadas	Acciones para el equipamiento operativo y tecnológico de la función policial ejecutadas/Total de acciones para el equipamiento operativo y tecnológico de la función policia programadas*100	Gestión	Semestral	770	888	115%	Acciones	0% a 49%	50% a 74%	75% a 100%
		Porcentaje de acciones para el fortalecimiento y mejora de la función policial ejecutada	Acciones para el fortalecimiento y mejora de la función policial ejecutadas/Total de acciones para el fortalecimiento y mejora de la función policial programadas*100	Gestión	Semestral	497	418	84%	Acciones	0% a 49%	50% a 74%	75% a 100%
		Porcentaje de acciones implementadas para la prevención del delito y proximidad social con el sector educativo	Acciones para la prevención del delito y proximidad social con el sector educativo implementadas/Total de acciones para la prevención del delito y proximidad social con el sector educativo programadas*100	Gestión	Semestral	100	87	87%	Acciones	0% a 49%	50% a 74%	75% a 100%
		Porcentaje de acciones implementadas para la prevención del delito, proximidad social y fomento de la cultura de la paz en la comunidad	Acciones para la prevención del delito, proximidad social y fomento de la cultura de la paz en la comunidad ejecutadas/Total de acciones para la prevención del delito, proximidad social y fomento de la cultura de la paz en la comunidad programadas*100	Gestión	Semestral	130	237	182%	Acciones	0% a 49%	50% a 74%	75% a 100%
		Porcentaje de acciones implementadas para fortalecer la cultura vial en la población	Acciones para fortalecer la cultura vial en la población ejecutadas/Total de acciones para fortalecer la cultura vial en la población programadas *100	Gestión	Semestral	10130	20454	202%	Acciones	0% a 49%	50% a 74%	75% a 100%
		Salarios pagados	Presupuesto ejercido/presupuesto aprobado	Gestión	Semestral	24	24	100%	Quincenas pagadas	0% a 49%	50% a 74%	75% a 100%
		Porcentaje de recorridos de vigilancia e inhibición de la comisión de delitos en colonias y localidades del municipio implementados	Recorridos de vigilancia e inhibición de la comisión de delitos en colonias y localidades del municipio implementadas/Total de recorridos de vigilancia e inhibición de la comisión de delitos en colonias y localidades del municipio programados*100	Gestión	Trimestral	3	3730	127%	Recorridos	0% a 49%	50% a 74%	75% a 100%
		Tasa de variación de reportes de emergencia ciudadana recibidos	Reportes de emergencia recibidos en el periodo actual/Reportes de emergencia recibidos en el periodo anterior-1*100	Gestión	Trimestral	3910	5467	40%	Reportes	0% a 49%	50% a 74%	75% a 100%
		Porcentaje de informes policiales homologados por delitos y faltas administrativas integrados	Informes policiales homologados por delitos y faltas administrativas integrados/Total de informes policiales homologados por delitos y faltas administrativas programados*100	Gestión	Trimestral	1331	1222	92%	Informes periciales	0% a 49%	50% a 74%	75% a 100%
		Porcentaje de camaras de videovigilancia con mantenimiento	Camaras de videovigilancia con mantenimiento/Total de camaras de videovigilancia con mantenimiento programadas*100	Gestión	Semestral	18	44	244%	Camaras	0% a 49%	50% a 74%	75% a 100%
Porcentaje de adquisición de equipos de radiocomunicación	Equipos de radiocomunicación adquiridos/Total de equipos de radiocomunicación programados para adquirir*100	Gestión	Anual	20	20	100%	Equipos de radiocomunicación	0% a 49%	50% a 74%	75% a 100%		

H. AYUNTAMIENTO CONSTITUCIONAL DE ZIHUATANEJO DE AZUETA, GRO. 2024-2027
SINDICATURA

H. AYUNTAMIENTO CONSTITUCIONAL DE ZIHUATANEJO DE AZUETA, GRO. 2024-2027
ÓRGANO DE CONTROL INTERNO MUNICIPAL



Zihuatanejo de Azueta

H. AYUNTAMIENTO CONSTITUCIONAL DE ZIHUATANEJO DE AZUETA, GRO. 2024-2027

TESORERÍA

Dirección de Seguridad Pública y Tránsito Municipal

Porcentaje de equipo tecnológico e informativo adquirido para la operatividad de la Policía Municipal	Equipo tecnológico e informativo para la operatividad de la policía municipal adquirido/Total de equipo tecnológico e informativo para la operatividad de la policía municipal programado para adquirir *100	Gestión	Trimestral	20	6	30%	Equipo tecnologico	0% a 49%	50% a 74%	75% a 100%
Porcentaje de patrullas y vehículos para la operatividad en materia de Seguridad Pública y Tránsito Municipal adquiridos	Patrullas y vehículos para la operatividad en materia de seguridad pública y tránsito municipal adquiridos/Total de patrullas y vehículos para la operatividad en materia de seguridad pública y tránsito municipal programados para adquirir *100	Gestión	Semestral	8	9	113%	Patrullas y vehiculos	0% a 49%	50% a 74%	75% a 100%
Porcentaje de personal de la Dirección de Seguridad Pública y Tránsito beneficiaria de la entrega de uniformes	Personal de la Dirección de seguridad pública y tránsito beneficiada con la entrega de uniformes/Total del personal de la Dirección de Seguridad pública y tránsito programada para beneficiar con la entrega de uniformes*100	Gestión	Anual	211	173	71%	Uniformes	0% a 49%	50% a 74%	75% a 100%
Porcentaje de mantenimientos del parque vehicular de seguridad pública ejecutados	Cursos y talleres de capacitación y profesionalización del personal de la DSPyT impartidos/Total de cursos y talleres de capacitación del personal de la DSPyT programados para impartir*100	Gestión	Trimestral	300	334	111%	Mantenimientos	0% a 49%	50% a 74%	75% a 100%
Porcentaje de dotaciones de equipo táctico y operativo entregado al personal de la DSPyT	Escuelas en las que se impartieron pláticas y talleres en temas de prevención delictiva y violencia/Total de escuelas programadas para impartir pláticas y talleres en temas de prevención delictiva y violencia*100	Gestión	Anual	211	346	141%	Elementos	0% a 49%	50% a 74%	75% a 100%
Porcentaje de cursos y talleres de capacitación y profesionalización del personal de la DSPyT impartidos	Instituciones educativas que cuentan con la implementación del operativo mochila segura/Total de instituciones educativas programadas para implementar el operativo mochila segura*100	Gestión	Semestral	3	5	167%	Talleres	0% a 49%	50% a 74%	75% a 100%
Porcentaje de acciones de rehabilitación y acondicionamiento de las instalaciones de la DSPyT ejecutadas	Elementos de la DSPyT beneficiados con la entrega de apoyos para el mejoramiento de la vivienda/Total de elementos de la DSPyT programados para beneficiar con la entrega de apoyos para el mejoramiento de la vivienda*100	Gestión	Anual	1	1	100%	Acciones	0% a 49%	50% a 74%	75% a 100%
Porcentaje de pólizas de seguros de vida para el personal operativo de Seguridad Pública y Tránsito contratadas	Polizas de seguros de vida para el personal operativo de seguridad pública y tránsito contratadas/Total de pólizas de seguros de vida para el personal operativo de seguridad pública y tránsito programadas para contratar*100	Gestión	Anual	245	196	80%	Elementos	0% a 49%	50% a 74%	75% a 100%
Porcentaje de elementos de la DSPy T, beneficiados con la entrega de apoyos para el mejoramiento de la vivienda	Elementos de la DSPy T, beneficiados con la entrega de apoyos para el mejoramiento de la vivienda/Total de elementos de la DSPy T, programados para beneficiar con la entrega de apoyos para el mejoramiento de la vivienda*100	Gestión	Anual	180	177	98%	Elementos	0% a 49%	50% a 74%	75% a 100%
Porcentaje de elementos de la DSPy T certificados	Elementos de la DSPy T certificados/Total de elementos de la DSPy T programados para certificar*100	Gestión	Anual	68	40	59%	Elementos	0% a 49%	50% a 74%	75% a 100%
Porcentaje de escuelas donde se imparten pláticas y talleres en temas de prevención delictiva y violencia	Escuelas donde se imparten pláticas y talleres en temas de prevención delictiva y violencia/Total de escuelas programadas para impartir pláticas y talleres en temas de prevención delictiva y violencia*100	Gestión	Trimestral	40	26	65%	Instituciones educativas	0% a 49%	50% a 74%	75% a 100%
Porcentaje de Instituciones educativas que cuentan con la implementación del operativo "Mochila Segura"	Instituciones educativas que cuentan con la implementación del operativo "Mochila Segura"/Total de Instituciones educativas programadas con la implementación del operativo "Mochila Segura" *100	Gestión	Trimestral	30	34	113%	Instituciones educativas	0% a 49%	50% a 74%	75% a 100%
Porcentaje de instituciones educativas que participan en el proyecto "Un día con el Policía"	Instituciones educativas en las que se implementa el proyecto "Un día con el policía"/Total de instituciones educativas programadas para implementar el proyecto "Un día con el policía"*100	Gestión	Trimestral	30	27	90%	Instituciones educativas	0% a 49%	50% a 74%	75% a 100%
Porcentaje de campañas informativas para la prevención del delito y fortalecimiento de la cultura de la denuncia ciudadana implementadas	Campañas informativas para la prevención del delito y fortalecimiento de la cultura de la denuncia ciudadana implementadas/Total de campañas informativas para la prevención del delito y fortalecimiento de la cultura de la denuncia ciudadana programadas para implementar*100	Gestión	Trimestral	2	30	1500%	Campañas	0% a 49%	50% a 74%	75% a 100%
Porcentaje de módulos itinerantes para la prevención del delito y fortalecimiento de la cultura de la denuncia ciudadana implementados	Módulos itinerantes para la prevención del delito y fortalecimiento de la cultura de la denuncia ciudadana implementados/Total de módulos itinerantes para la prevención del delito y fortalecimiento de la cultura de la denuncia ciudadana programados para instalar*100	Gestión	Trimestral	60	13	22%	Módulos	0% a 49%	50% a 74%	75% a 100%

H. AYUNTAMIENTO CONSTITUCIONAL DE ZIHUATANEJO DE AZUETA, GRO. 2024-2027

PRESIDENCIA

H. AYUNTAMIENTO CONSTITUCIONAL DE ZIHUATANEJO DE AZUETA, GRO. 2024-2027

SINDICATURA

H. AYUNTAMIENTO CONSTITUCIONAL DE ZIHUATANEJO DE AZUETA, GRO. 2024-2027

ORGANO DE CONTROL INTERNO MUNICIPAL



Zihuatanejo de Azueta

Dirección de Seguridad Pública y Tránsito Municipal

E007. Seguridad Ciudadana con Proximidad Social y Cultura de Paz

Tasa de variación de menores infractores atendidos mediante la prevención temprana	Menores infractores atendidos mediante la prevención temprana en el periodo actual/Menores infractores atendidos mediante la prevención temprana en el periodo anterior-1*100	Gestión	Trimestral	60	57	98%	Menores	0% a 49%	50% a 74%	75% a 100%
Porcentaje de operativos para el uso de casco y revisión de documentos legales a motociclistas	Operativos para el uso de casco y revisión de documentos legales a motociclistas implementados/Total de operativos para el uso de casco y revisión de documentos legales a motociclistas programados*100	Gestión	Trimestral	100	2069	2069%	Operativos	0% a 49%	50% a 74%	75% a 100%
Porcentaje de pláticas y talleres de cultura y educación vial impartidas a instituciones educativas	Pláticas y talleres de cultura y educación vial impartidas a instituciones educativas/Total de pláticas y talleres de cultura y educación vial programadas para impartir a instituciones educativas*100		Trimestral	30	12	40%	Platicas	0% a 49%	50% a 74%	75% a 100%
Porcentaje de acciones de operación y conservación de instalaciones de tránsito, equipamiento y señalética vial ejecutados	Instalación y mantenimiento de señalizaciones viales/Total de señalizaciones viales programadas para instalar*100	Gestión	Trimestral	100	352	352%	Acciones	0% a 49%	50% a 74%	75% a 100%
Tasa de variación de infracciones cometidas por violaciones al reglamento de tránsito	Infracciones por violaciones al reglamento de tránsito cometidas en el periodo actual/Infracciones por violaciones al reglamento de tránsito cometidas en el periodo anterior-1*100	Gestión	Trimestral	10000	18021	80%	Infracciones	0% a 49%	50% a 74%	75% a 100%
Porcentaje de nóminas del personal pagadas	Plantillas de personas por periodo pagadas/Plantillas de personal por periodo programadas*100	Gestión	Trimestral	24	24	100%	Quincenas pagadas	0% a 49%	50% a 74%	75% a 100%

Elaboró.

Ing. Jesús Jonathan Ayuso Salinas
Director de la Instancia Técnica de Evaluación al Desempeño

L.C. Leobardo Vázquez García
Titular del Organismo de Control Interno Municipal
H. AYUNTAMIENTO CONSTITUCIONAL DE ZIHUATANEJO DE AZUETA, GRO. 2024-2027
ORGANO DE CONTROL INTERNO MUNICIPAL

C.P. Mariana López García David
Síndico Procurador Municipal
H. AYUNTAMIENTO CONSTITUCIONAL DE ZIHUATANEJO DE AZUETA, GRO. 2024-2027
SINDICATURA

Presidente Tapia Castro
Presidente Municipal Constitucional
H. AYUNTAMIENTO CONSTITUCIONAL DE ZIHUATANEJO DE AZUETA, GRO. 2024-2027
PRESIDENCIA

H. AYUNTAMIENTO CONSTITUCIONAL DE ZIHUATANEJO DE AZUETA, GRO. 2024-2027
TESORERÍA



Entidad Fiscalizada: Municipio de Zihuatanejo de Azueta, Guerrero.

Formato ED-1

Periodo: enero-diciembre 2025

Del 1 de enero de 2025 al 31 de diciembre de 2025

Indicadores de Resultados Estratégicos y de Gestión diseñados para cada uno de los programas presupuestarios

Costo del Programa presupuestario: \$

16,303,688.63

Fecha de elaboración:

Febrero de 2026

Área Administrativa Responsable	Nombre del Programa presupuestario	Nombre del indicador	Método de Cálculo	Tipo de Indicador	Frecuencia de Medición	Metas			U.M.	Parámetros de Semaforización		
						Programadas	Realizadas	Resultado		Critico	Con riesgo	Aceptable
H. AYUNTAMIENTO CONSTITUCIONAL DE ZIHUATANEJO DE AZUETA, GRO. 2024-2027 TESORERÍA Dirección de Protección Civil y Bomberos	E008. Gestión Integral de Riesgos y Protección Civil	Servicios atendidos por fenómenos perturbadores por cada 1,000 habitantes	(Servicios atendidos derivados de fenómenos perturbadores en el periodo actual/población total del municipio)*1000	Estrategico	Anual	7886	3957	31%	Servicios atendidos	0% a 49%	50% a 74%	75% a 100%
		Tasa de personas afectadas por fenómenos perturbadores	(Número de personas afectadas en el periodo actual/población total del municipio)*100000	Estrategico	Anual	2500	2861	14%	Personas	0% a 49%	50% a 74%	75% a 100%
		Tasa de Variación de reportes de emergencias (rescate, bomberos, EAR, atención médica pre hospitalaria) atendidos	Total de reportes de emergencias atendidos por la DPcyB en el periodo actual/Total de reportes de emergencias atendidos por la DPcyB en el periodo anterior-1*100	Gestión	Semestral	2228	3,957	78%	Reportes	0% a 49%	50% a 74%	75% a 100%
		Porcentaje de acciones capacitación y fomento de la cultura de protección civil en la población	Total de acciones de capacitación y fomento de la cultura de protección civil realizadas/Total de acciones de capacitación y fomento de la cultura de protección civil programadas*100	Gestión	Semestral	224	429	192%	Acciones	0% a 49%	50% a 74%	75% a 100%
		Porcentaje de acciones de inspección y supervisión para prevención de riesgos y desastres.	Total de acciones de inspección y supervisión para prevención de riesgos y desastres realizadas/Total de acciones de inspección y supervisión para prevención de riesgos y desastres programadas*100	Gestión	Semestral	4964	5931	119%	Acciones	0% a 49%	50% a 74%	75% a 100%
		Salarios pagados	Presupuesto ejercido/presupuesto aprobado	Gestión	Semestral	24	24	100%	Quincenas pagadas	0% a 49%	50% a 74%	75% a 100%
		Tasa de Variación de servicios de emergencias por accidentes y afectaciones automovilísticas atendidas	Total de servicios de emergencias por accidentes y afectaciones automovilísticas atendidas en el periodo actual/Total de servicios de emergencias por accidentes y afectaciones automovilísticas atendidas en el periodo anterior-1*100	Gestión	Trimestral	338	249	-26%	Servicios	0% a 49%	50% a 74%	75% a 100%
		Tasa de variación de servicios de atención prehospitalaria prestados	Total de servicios de atención prehospitalaria prestados en el periodo actual/Total de servicios de atención prehospitalaria prestados en el periodo anterior-1*100	Gestión	Trimestral	1245	2468	98%	Servicios	0% a 49%	50% a 74%	75% a 100%
		Tasa de variación de incendios atendidos por el departamento de bomberos	Total de incendios atendidos por el departamento de bomberos en el periodo actual/Total de incendios atendidos por el departamento de bomberos en el periodo anterior-1*100	Gestión	Trimestral	260	437	68%	Incendios	0% a 49%	50% a 74%	75% a 100%
		Tasa de Variación de emergencias por rescates acuáticos atendidos	Total emergencias por rescates acuáticos atendidos en el periodo actual/Total emergencias por rescates acuáticos atendidos en el periodo anterior-1*100	Gestión	Trimestral	3	144	33%	Emergencias	0% a 49%	50% a 74%	75% a 100%
H. AYUNTAMIENTO CONSTITUCIONAL DE ZIHUATANEJO DE AZUETA, GRO. 2024-2027 PRESIDENCIA		Tasa de Variación de emergencias por enjambres de insectos Himenópteros (Abejas y Avispas) atendidas	Total de emergencias por enjambres de insectos Himenópteros (Abejas y Avispas) atendidas en el periodo actual /Total de emergencias por enjambres de insectos Himenópteros (Abejas y Avispas) atendidas en el periodo anterior-1*100	Gestión	Trimestral	245	374	53%	Emergencias	0% a 49%	50% a 74%	75% a 100%
		Tasa de variación de rescates de animales silvestres sueltos en zonas urbanas	Total de rescates de animales silvestres sueltos en zonas urbanas realizados en el periodo actual /Total de rescates de animales silvestres sueltos en zonas urbanas realizados en el periodo anterior-1*100	Gestión	Trimestral	32	285	791%	Rescates	0% a 49%	50% a 74%	75% a 100%
		Porcentaje de Cursos y Talleres de capacitación y actualización para el personal de protección civil	Total de cursos y talleres para la profesionalización, capacitación y actualización del personal de Protección Civil y Bomberos impartidos/Total de cursos y talleres para la profesionalización, capacitación y actualización del personal de Protección Civil y Bomberos programados para impartir*100	Gestión	Trimestral	12	18	150%	Cursos y talleres	0% a 49%	50% a 74%	75% a 100%

H. AYUNTAMIENTO CONSTITUCIONAL DE ZIHUATANEJO DE AZUETA, GRO. 2024-2027
SINDICATURA

H. AYUNTAMIENTO CONSTITUCIONAL DE ZIHUATANEJO DE AZUETA, GRO. 2024-2027
ÓRGANO DE CONTROL INTERNO MUNICIPAL



Zihuatanejo de Azueta

Dirección de Protección Civil y Bomberos

H. AYUNTAMIENTO CONSTITUCIONAL DE ZIHUATANEJO DE AZUETA, GRO. 2024-2027

TESORERÍA

Porcentaje de cursos y talleres para la certificación de Salvavidas	Total de cursos y talleres para la certificación de Salvavidas y personal de rescate acuatico impartidos/Total de cursos y talleres para la certificación de Salvavidas y personal de rescate acuatico programados para impartir*100	Gestión	Anual	1	2	200%	Cursos y talleres	0% a 49%	50% a 74%	75% a 100%
Porcentaje de Cursos y talleres de protección civil a la población en general impartidos	Total de cursos y talleres en materia de protección civil impartidos a la población en general /Total cursos y talleres en materia de protección civil programados para impartir a la población en general *100	Gestión	Trimestral	3	6	200%	Cursos y talleres	0% a 49%	50% a 74%	75% a 100%
Porcentaje de cursos y talleres de protección civil en instituciones educativas impartidos	Total de cursos y talleres en materia de protección civil impartidos en instituciones educativas/Total cursos y talleres en materia de protección civil programados para impartir en instituciones educativas *100	Gestión	Trimestral	12	13	108%	Platicas	0% a 49%	50% a 74%	75% a 100%
Porcentaje de pláticas para la implementación de medidas de seguridad e higiene en las empresas	Total de platicas en materia de protección civil y medidas de seguridad e higiene en el sector empresarial realizadas/Total de platicas en materia de protección civil y medidas de seguridad e higiene en el sector empresarial programadas*100	Gestión	Anual	5	2	40%	Visitas	0% a 49%	50% a 74%	75% a 100%
Porcentaje de visitas guiadas a la Estación de PC para instituciones educativas "Un día con el bombero"	Total de visitas guiadas a la estación de PCyB para instituciones educativas "Un día con el bombero" realizadas/Total de visitas guiadas a la estación de PCyB para instituciones educativas "Un día con el bombero" programadas*100	Gestión	Trimestral	8	25	313%	Censos	0% a 49%	50% a 74%	75% a 100%
Porcentaje de censos de población y viviendas ubicadas en zonas de riesgo	Total de censos de población y viviendas ubicadas en zonas de riesgo realizados/Total de censos de población y viviendas ubicadas en zonas de riesgo programados*100	Gestión	Trimestral	16	6	38%	Simulacros	0% a 49%	50% a 74%	75% a 100%
Porcentaje de simulacros de eventos por agentes perturbadores ejecutados	Total de simulacros de eventos por agentes perturbadores realizados/Total de simulacros de eventos por agentes perturbadores programados*100	Gestión	Trimestral	165	352	213%	Sesiones	0% a 49%	50% a 74%	75% a 100%
Porcentaje de sesiones del Consejo Municipal de Protección Civil	Total de Sesiones de Consejo Municipal de Protección Civil realizadas/Total de Sesiones de Consejo Municipal de Protección Civil programadas*100	Gestión	Semestral	2	5	250%	Inspecciones	0% a 49%	50% a 74%	75% a 100%
Porcentaje de inspecciones a establecimientos comerciales para el cumplimiento de las normas de protección civil	Total de inspecciones a establecimientos comerciales para el cumplimiento de las normas de protección civil/Total de inspecciones a establecimientos comerciales para el cumplimiento de las normas de protección civil programadas*100	Gestión	Trimestral	1131	1356	120%	Eventos	0% a 49%	50% a 74%	75% a 100%
Porcentaje de atenciones y supervisiones de medidas de seguridad en eventos especiales	Total de atenciones y supervisiones de medidas de seguridad en eventos especiales realizadas/Total de atenciones y supervisiones de medidas de seguridad en eventos especiales programadas*100	Gestión	Trimestral	1258	239	19%	Refugios	0% a 49%	50% a 74%	75% a 100%
Porcentaje de refugios temporales inspeccionados	Total de refugios temporales supervisados e inspeccionados/Total de refugios temporales previstos para instalar en el municipio.*100	Gestión	Anual	11	26	236%	Servicios	0% a 49%	50% a 74%	75% a 100%
Porcentaje de servicios de inspección de playas para evitar y prevenir ahogamientos	Total de servicios de inspección de playas para evitar y prevenir ahogamientos realizados/Total de servicios de inspección de playas para evitar y prevenir ahogamientos programados*100	Gestión	Trimestral	2564	4310	168%	Servicios	0% a 49%	50% a 74%	75% a 100%
Porcentaje de nóminas del personal pagadas	Plantillas de personas por periodo pagadas/Plantillas de personal por periodo programadas*100	Gestión	Trimestral	24	24	100%	Quincenas pagadas	0% a 49%	50% a 74%	75% a 100%

Elaboró.

Ing. Jesús Jonathan Ayuso Salinas
 Director de la Instancia Técnica de Evaluación al Desempeño

Revisó.
 L. C. Leticia Márquez García
 Titular del Órgano de Control Interno Municipal
 H. AYUNTAMIENTO CONSTITUCIONAL DE ZIHUATANEJO DE AZUETA, GRO. 2024-2027
 ÓRGANO DE CONTROL INTERNO MUNICIPAL

C.P. María Guadalupe Camp David
 Síndico Procuador Municipal
 H. AYUNTAMIENTO CONSTITUCIONAL DE ZIHUATANEJO DE AZUETA, GRO 2024-2027
 SINDICATURA

ESTADOS UNIDOS MEXICANOS
 H. AYUNTAMIENTO CONSTITUCIONAL DE ZIHUATANEJO DE AZUETA, GRO. 2024-2027
 PRESIDENCIA



Entidad Fiscalizada: Municipio de Zihuatanejo de Azueta, Guerrero.

Formato ED-1

Periodo: enero-diciembre 2025

Del 1 de enero de 2025 al 31 de diciembre de 2025



Indicadores de Resultados Estratégicos y de Gestión diseñados para cada uno de los programas presupuestarios

Costo del Programa presupuestario: \$

4,326,081.28

Fecha de elaboración:

Febrero de 2026

Área Administrativa Responsable	Nombre del Programa presupuestario	Nombre del indicador	Método de Cálculo	Tipo de Indicador	Frecuencia de Medición	Metas			U.M.	Parámetros de Semafización		
						Programadas	Realizadas	Resultado		Critico	Con riesgo	Aceptable
 H. AYUNTAMIENTO CONSTITUCIONAL DE ZIHUATANEJO DE AZUETA, GRO. 2024-2027 TESORERÍA Unidad de Transparencia y Acceso a la Información; Órgano de Control Interno Municipal; Dirección de Cuenta Pública	0001- Gobierno Transparente, Honesto y de Rendición de Cuentas	Calificación obtenida en los Resultados del Módulo de Gobierno Abierto de la Guía Consultiva de Desempeño Municipal del INAFED	Calificación obtenida en los resultados del módulo de Gobierno Abierto de la Guía Consultiva de Desempeño Municipal de INAFED/Calificación programada para obtener en los resultados del módulo de Gobierno Abierto de la Guía Consultiva de Desempeño Municipal de INAFED *100.	Estrategico	Anual	0.82	100%	100%	Calificación	0% a 49%	50% a 74%	75% a 100%
		Porcentaje de acciones en materia de transparencia, gobierno abierto, combate a la corrupción y rendición de cuentas implementadas	Acciones en materia de transparencia, gobierno abierto, combate a la corrupción y rendición de cuentas implementadas/Total de acciones programadas en materia de transparencia, gobierno abierto, combate a la corrupción y rendición de cuentas *100.	Estrategico	Anual	2728	2570	94%	Acciones	0% a 49%	50% a 74%	75% a 100%
		Porcentaje de acciones para el funcionamiento y operatividad del Sistema de información pública	Acciones para el funcionamiento y operatividad del Sistema de información pública implementadas/Total de acciones programadas para el funcionamiento y operatividad del Sistema de información pública *100.	Gestión	Semestral	125	86	69%	Acciones	0% a 49%	50% a 74%	75% a 100%
		Porcentaje de acciones para fomentar un municipio abierto, implementadas	Acciones para fomentar un municipio abierto/Total de acciones programadas para fomentar un municipio abierto*100.	Gestión	Semestral	28	16	57%	Acciones	0% a 49%	50% a 74%	75% a 100%
		Porcentaje de acciones para la estrategia de cero tolerancia a la corrupción implementadas	Acciones para la estrategia de cero tolerancia a la corrupción/Total de acciones programadas para la estrategia de cero tolerancia a la corrupción*100.	Gestión	Semestral	2529	2422	96%	Acciones	0% a 49%	50% a 74%	75% a 100%
		Porcentaje de acciones para contribuir en la rendición de cuentas, coadyuvando al logro de cero corrupción, implementadas	Acciones para contribuir en la rendición de cuentas, coadyuvando al logro de cero corrupción/Total de acciones programadas para contribuir en la rendición de cuentas, coadyuvando al logro de cero corrupción*100.	Gestión	Semestral	22	22	100%	Acciones	0% a 49%	50% a 74%	75% a 100%
		Salarios pagados	Total de pagos de remuneraciones del personal al servicio del ente público implementados/Total de pagos de remuneraciones del personal al servicio del ente público programados*100.	Gestión	Semestral	24	24	100%	Quincenas pagadas	0% a 49%	50% a 74%	75% a 100%
		Porcentaje de solicitudes de acceso a la información recibidas y atendidas	Total de solicitudes de acceso a la información recibidas y atendidas en el periodo actual/Total de solicitudes de acceso a la información programadas para atender*100.	Gestión	Trimestral	100	73	73%	Solicitudes	0% a 49%	50% a 74%	75% a 100%
		Porcentaje de reportes de actualización de las obligaciones de transparencia comunes y específicas de la administración municipal.	Total de obligaciones de transparencia comunes y específicas de la administración municipal actualizadas el periodo actual/Total de obligaciones de transparencia comunes y específicas de la administración municipal programadas para actualizar*100.	Gestión	Trimestral	4	4	100%	Reportes	0% a 49%	50% a 74%	75% a 100%
		Porcentaje de variación de recursos en materia de acceso a la información interpuestos contra la administración municipal.	Total de recursos en materia de acceso a la información y protección de datos personales interpuestos contra la administración municipal en el periodo actual/Total de recursos en materia de acceso a la información y protección de datos personales interpuestos contra la administración municipal en el periodo anterior-1*100.	Gestión	Trimestral	3	3	-81%	Recursos de revisión	0% a 49%	50% a 74%	75% a 100%
 H. AYUNTAMIENTO CONSTITUCIONAL DE ZIHUATANEJO DE AZUETA, GRO. 2024-2027 PRESIDENCIA	0001- Gobierno Transparente, Honesto y de Rendición de Cuentas	Porcentaje de sesiones del Comité Municipal de Transparencia, acceso a la información y protección de datos personales	Sesiones del Comité Municipal de Transparencia, acceso a la información y protección de datos personales/Total de sesiones programadas del Comité Municipal de Transparencia, acceso a la información y protección de datos personales*100.	Gestión	Trimestral	4	6	150%	Sesiones	0% a 49%	50% a 74%	75% a 100%

H. AYUNTAMIENTO CONSTITUCIONAL DE ZIHUATANEJO DE AZUETA, GRO. 2024-2027
SINDICATURA

H. AYUNTAMIENTO CONSTITUCIONAL DE ZIHUATANEJO DE AZUETA, GRO. 2024-2027
ÓRGANO DE CONTROL INTERNO MUNICIPAL



Zihuatanejo de Azueta

H. AYUNTAMIENTO CONSTITUCIONAL DE ZIHUATANEJO DE AZUETA, GRO. 2024-2027
TESORERÍA

Unidad de Transparencia y Acceso a la Información; Órgano de Control Interno Municipal; Dirección de Cuenta Pública
0001- Gobierno Transparente, Honesto y de Rendición de Cuentas

Documento integrado de protección de datos personales del ayuntamiento de Zihuatanejo de Azueta	Porcentaje del Documento integrado de protección de datos personales del ayuntamiento de Zihuatanejo de Azueta	Gestión	Anual	1	0	0%	Documento			
Porcentaje de pláticas, cursos y talleres para el fomento de la cultura de la transparencia y acceso a la información y protección de datos personales en la población en general implementados	Total de pláticas, cursos y talleres para el fomento de la cultura de la transparencia y acceso a la información y protección de datos personales en la población en general programadas*100.	Gestión	Trimestral	8	2	25%	Pláticas, cursos y talleres	0% a 49%	50% a 74%	75% a 100%
Porcentaje de cursos de capacitación y actualización al personal de la administración municipal en temas de transparencia, acceso a la información y protección de datos personales	Total de cursos de capacitación y actualización al personal de la administración municipal en temas de transparencia, acceso a la información y protección de datos personales programadas*100.	Gestión	Trimestral	10	10	100%	Cursos	0% a 49%	50% a 74%	75% a 100%
Porcentaje de acciones de vinculación y coordinación con los órganos garantes de transparencia, acceso a la información y protección de datos personales implementadas	Total de acciones de vinculación y coordinación con los órganos garantes de transparencia, acceso a la información y protección de datos personales programadas*100.	Gestión	Trimestral	4	4	100%	Acciones	0% a 49%	50% a 74%	75% a 100%
Porcentaje de Acciones de participación social para el fomento de la cultura de la transparencia y acceso a la información y protección de datos	Total de Acciones de participación social/Total de Acciones de participación social programadas*100.	Gestión	Semestral	6	0	0%	Acciones	0% a 49%	50% a 74%	75% a 100%
Porcentaje de acciones realizadas para contribuir a la mejora de la gestión municipal	Acciones realizadas para contribuir a la mejora de la gestión municipal/Total de acciones para contribuir a la mejora de la gestión municipal programadas*100.	Gestión	Semestral	61	64	105%	Acciones	0% a 49%	50% a 74%	75% a 100%
Porcentaje de auditorías a los programas de obras públicas	Auditorías a los programas de obras públicas atendidas/Total de auditorías a los programas de obras públicas programados*100.	Gestión	Trimestral	13	0	0%	Auditorías	0% a 49%	50% a 74%	75% a 100%
Porcentaje de procesos de responsabilidad de los servidores públicos aplicados	Total de capacitaciones sobre responsabilidades administrativas/Total de capacitaciones sobre responsabilidades administrativas programadas*100.	Gestión	Trimestral	2393	2388	100%	Capacitaciones	0% a 49%	50% a 74%	75% a 100%
Porcentaje de sesiones de los Comités de Control Interno Municipal	Sesiones del los Comités de Control Interno Municipal/Total de sesiones programadas de los Comités de Control Interno Municipal*100.	Gestión	Trimestral	28	20	71%	Sesiones	0% a 49%	50% a 74%	75% a 100%
Porcentaje de acciones para la difusión del Código de Ética y de Conducta	Sesiones del los Comités de Control Interno Municipal/Total de sesiones programadas de los Comités de Control Interno Municipal*100.	Gestión	Anual	34	34	100%	Acciones	0% a 49%	50% a 74%	75% a 100%
Porcentaje de auditorías de los entes fiscalizadores atendidas	Auditorías de los entes fiscalizadores atendidas/Total de auditorías de los entes fiscalizadores programados*100.	Gestión	Trimestral	5	5	100%	Auditorías	0% a 49%	50% a 74%	75% a 100%
Porcentaje de observaciones de las auditorías realizadas por los entes fiscalizadores atendidas	Total de observaciones de las auditorías realizadas por los entes fiscalizadores atendidas/Total de observaciones de las auditorías realizadas por los entes fiscalizadores programados*100.	Gestión	Trimestral	5	5	100%	Observaciones de auditorías	0% a 49%	50% a 74%	75% a 100%
Porcentaje de revisiones y análisis de los estados financieros ejecutadas	Total de revisiones y análisis de los estados financieros ejecutadas/Total de revisiones y análisis de los estados financieros programadas*100.	Gestión	Trimestral	12	12	100%	Revisiones	0% a 49%	50% a 74%	75% a 100%
Porcentaje de nóminas del personal pagadas	Total de nóminas del personal pagadas en el periodo actual/Total de nóminas del personal programadas para pagar*100.	Gestión	Trimestral	24	24	100%	Quincenas pagadas	0% a 49%	50% a 74%	75% a 100%

Elaboró.

Ing. Jesús Jonathan Ayuso Salinas
Director de la Instancia Técnica de Evaluación al Desempeño

H. AYUNTAMIENTO CONSTITUCIONAL DE ZIHUATANEJO DE AZUETA, GRO. 2024-2027
ÓRGANO DE CONTROL INTERNO MUNICIPAL

H. AYUNTAMIENTO CONSTITUCIONAL DE ZIHUATANEJO DE AZUETA, GRO. 2024-2027
SINDICATURA

H. AYUNTAMIENTO CONSTITUCIONAL DE ZIHUATANEJO DE AZUETA, GRO. 2024-2027
PRESIDENCIA



Entidad Fiscalizada: Municipio de Zihuatanejo de Azueta, Guerrero.

Formato ED-1

Periodo: enero-diciembre 2025

Del 1 de enero de 2025 al 31 de diciembre de 2025

Indicadores de Resultados Estratégicos y de Gestión diseñados para cada uno de los programas presupuestarios

Costo del Programa presupuestario: \$

20,588,734.72

Fecha de elaboración:

Febrero de 2026

Área Administrativa Responsable	Nombre del Programa presupuestario	Nombre del indicador	Método de Cálculo	Tipo de Indicador	Frecuencia de Medición	Metas			U.M.	Parámetros de Semaforización		
						Programadas	Realizadas	Resultado		Critico	Con riesgo	Aceptable
H. AYUNTAMIENTO CONSTITUCIONAL DE ZIHUATANEJO DE AZUETA, GRO. 2024-2027 TESORERÍA Secretaria del Ayuntamiento; Dirección Jurídica; Dirección de Gobernación; Dirección del Registro Civil.	G001- Gobernanza, Legalidad y Participación Ciudadana	Calificación obtenida en los Resultados de la Guía Consultiva de Desempeño Municipal del INAFED	Calificación obtenida en los resultados de la Guía Consultiva de Desempeño Municipal de INAFED/Calificación programada para obtener en los resultados de la Guía Consultiva de Desempeño Municipal de INAFED *100.	Estrategico	Anual	82%	83%	83%	Calificación	0% a 49%	50% a 74%	75% a 100%
		Porcentaje de acciones enfocadas a la gobernanza, legalidad y certeza jurídica ejecutadas	Acciones enfocadas a la gobernanza, legalidad y certeza jurídica ejecutadas/Total de acciones enfocadas a la gobernanza, legalidad y certeza jurídica programadas para ejecutar *100.	Estrategico	Anual	9,490	7685	81%	Acciones	0% a 49%	50% a 74%	75% a 100%
		Porcentaje de acciones de certeza jurídica y legalidad implementadas por la Secretaría del ayuntamiento	Acciones de certeza jurídica y legalidad implementadas por la Secretaría del ayuntamiento/Total de acciones de certeza jurídica y legalidad programadas para implementar por la Secretaría del ayuntamiento *100.	Gestión	Semestral	6,543	4426	68%	Acciones	0% a 49%	50% a 74%	75% a 100%
		Porcentaje de acciones de asistencia y asesoría legal a la administración pública municipal ejecutadas	Acciones de asistencia y asesoría legal a la administración pública municipal ejecutadas/Total de acciones de asistencia y asesoría legal a la administración pública municipal programadas para ejecutar *100.	Gestión	Semestral	1,471	1506	102%	Acciones	0% a 49%	50% a 74%	75% a 100%
		Porcentaje de acciones para el fortalecimiento de la gobernabilidad social y la participación ciudadana ejecutadas	Acciones para el fortalecimiento de la gobernabilidad social y la participación ciudadana ejecutadas/Total de acciones para el fortalecimiento de la gobernabilidad social y la participación ciudadana programadas para ejecutar *100.	Gestión	Semestral	1,444	1717	119%	Acciones	0% a 49%	50% a 74%	75% a 100%
		Porcentaje de la población que se beneficia de las acciones de certeza jurídica de la indentidad y estado civil	Población que se beneficia de las acciones de certeza jurídica de la indentidad y estado civil/Total de población programada para beneficiar con las acciones de certeza jurídica de la indentidad y estado civil *100.	Gestión	Semestral	8	12	150%	Población	0% a 49%	50% a 74%	75% a 100%
		Salarios pagados	Total de pagos de remuneraciones del personal al servicio del ente público implementados/Total de pagos de remuneraciones del personal al servicio del ente público programados *100.	Gestión	Semestral	24	24	100%	Quincenas pagadas	0% a 49%	50% a 74%	75% a 100%
		Porcentaje de constancias de identidad, residencia y situación socioeconómica expedidas	Constancias de identidad, residencia y situación socioeconómica expedidas/Total de constancias de identidad, residencia y situación socioeconómica programadas para expedir *100.	Gestión	Trimestral	3,450	2798	81%	Constancias	0% a 49%	50% a 74%	75% a 100%
		Porcentaje de certificaciones de los actos emanados del H. Ayuntamiento.	Certificaciones de los actos emanados del H. Ayuntamiento/Total de certificaciones de los actos emanados del H. Ayuntamiento programados para realizar *100.	Gestión	Trimestral	3,000	1535	51%	Certificaciones	0% a 49%	50% a 74%	75% a 100%
		Porcentaje de publicaciones de la gaceta municipal emitidas.	Publicaciones de la gaceta municipal emitidas/Total de publicaciones de la gaceta municipal programadas para emitir *100.	Gestión	Trimestral	3	12	100%	Publicaciones	0% a 49%	50% a 74%	75% a 100%
		Porcentaje de reglamentos y normatividad del Municipio revisados, actualizados, creados y publicados	Reglamentos y normatividad del Municipio revisados, actualizados, creados y publicados/Total de reglamentos y normatividad del Municipio programados para actualizar *100.	Gestión	Semestral	6	7	117%	Reglamentos	0% a 49%	50% a 74%	75% a 100%
		Porcentaje de reglamentos y normatividad del Municipio revisados, actualizados, creados y publicados	Reglamentos y normatividad del Municipio revisados, actualizados, creados y publicados/Total de reglamentos y normatividad del Municipio programados para actualizar *100.	Gestión	Semestral	6	5	83%	Reglamentos	0% a 49%	50% a 74%	75% a 100%

H. AYUNTAMIENTO CONSTITUCIONAL DE ZIHUATANEJO DE AZUETA, GRO. 2024-2027
PRESIDENCIA

H. AYUNTAMIENTO CONSTITUCIONAL DE ZIHUATANEJO DE AZUETA, GRO. 2024-2027
SINDICATURA

H. AYUNTAMIENTO CONSTITUCIONAL DE ZIHUATANEJO DE AZUETA, GRO. 2024-2027
ÓRGANO DE CONTROL INTERNO MUNICIPAL



Zihuatanejo de Azueta



H. AYUNTAMIENTO CONSTITUCIONAL DE ZIHUATANEJO DE AZUETA, GRO. 2024-2027
TESORERÍA

Secretaría del Ayuntamiento; Dirección Jurídica; Dirección de Gobernación; Dirección del Registro Civil.

G001- Gubernanza, Legalidad y Participación Ciudadana



H. AYUNTAMIENTO CONSTITUCIONAL DE ZIHUATANEJO DE AZUETA, GRO. 2024-2027
PRESIDENCIA

Porcentaje de reglamentos y normatividad del Municipio revisados, actualizados, creados y publicados	Reglamentos y normatividad del Municipio revisados, actualizados, creados y publicados/Total de reglamentos y normatividad del Municipio programados para actualizar*100.	Gestión	Semestral	12	12	100%	Reglamentos	0% a 49%	50% a 74%	75% a 100%
Porcentaje de integración del archivo municipal	Porcentaje de integración del archivo municipal/Integración del archivo municipal*100.	Gestión	Semestral	57	57	100%	Áreas	0% a 49%	50% a 74%	75% a 100%
Porcentaje de juicios legales en los que forma parte la administración municipal atendidos.	Juicios legales en los que forma parte la administración municipal atendidos/Total de juicios legales en los que forma parte la administración municipal programados para atender*100.	Gestión	Trimestral	850	809	95%	Juicios legales	0% a 49%	50% a 74%	75% a 100%
Porcentaje de juicios de amparos y recursos de inconformidad.	Juicios de amparos y recursos de inconformidad atendidos/Total de juicios de amparos y recursos de inconformidad programados para atender*100.	Gestión	Trimestral	111	157	141%	Juicios legales	0% a 49%	50% a 74%	75% a 100%
Porcentaje de contratos de los que forma parte la administración municipal revisados y elaborados	Contratos de los que forma parte la administración municipal revisados y elaborados/Total de contratos de los que forma parte la administración municipal programados para elaborar*100.	Gestión	Trimestral	150	235	157%	Contratos	0% a 49%	50% a 74%	75% a 100%
Porcentaje de sentencias y resoluciones cumplimentadas	Sentencias y resoluciones cumplimentadas/Total de sentencias y resoluciones programados para cumplimentar*100.	Gestión	Trimestral	29	27	93%	Sentencias y resoluciones	0% a 49%	50% a 74%	75% a 100%
Porcentaje de población beneficiada con asesoría y asistencia jurídica.	Población beneficiada con asesoría y asistencia jurídica/Total de población programada para beneficiar con asesoría y asistencia jurídica*100.	Gestión	Trimestral	273	278	102%	Población	0% a 49%	50% a 74%	75% a 100%
Porcentaje de manifestaciones sociales atendidas	Manifestaciones sociales atendidas/Total de manifestaciones sociales programadas para atender*100.	Gestión	Trimestral	2	8	400%	Manifestaciones sociales	0% a 49%	50% a 74%	75% a 100%
Porcentaje de gestiones en colonias y comunidades para la atención de la problemática social y política.	Operativos realizados en colonias y comunidades para la atención de la problemática social y política/Total de operativos en colonias y comunidades para la atención de la problemática social y política programados para ejecutar*100.	Gestión	Trimestral	1200	1246	104%	Operativos	0% a 49%	50% a 74%	75% a 100%
Porcentaje de comités Municipales de participación ciudadana integrados.	Comités Municipales de participación ciudadana integrados/Total de comités Municipales de participación ciudadana programados para integrar*100.	Gestión	Trimestral	40	28	70%	Comités	0% a 49%	50% a 74%	75% a 100%
Porcentaje de comisarías y delegaciones municipales integrados.	Comisarías y delegaciones municipales integradas/Total de comisarías y delegaciones municipales programados para integrar*100.	Gestión	Trimestral	40	21	53%	Comités	0% a 49%	50% a 74%	75% a 100%
Porcentaje de reuniones con los comités de participación ciudadana, comisarías y delegaciones municipales, para recibir y canalizar sus propuestas y peticiones ejecutadas	Total de reuniones con los comités de participación ciudadana, comisarías y delegaciones municipales, para recibir y canalizar sus propuestas y peticiones ejecutadas/Total de reuniones con los comités de participación ciudadana, comisarías y delegaciones municipales, para recibir y canalizar sus propuestas y peticiones programadas*100.	Gestión	Trimestral	40	256	640%	Reuniones	0% a 49%	50% a 74%	75% a 100%
Porcentaje de precartillas del Servicio Militar Nacional integradas	Total de precartillas del Servicio Militar Nacional integradas/Total de precartillas del Servicio Militar Nacional programadas a registrar*100.	Gestión	Trimestral	110	149	135%	Precartillas	0% a 49%	50% a 74%	75% a 100%
Porcentaje de informes de actividades desempeñadas por las autoridades municipales presentados	Total de informes de actividades desempeñadas por las autoridades municipales presentados/Total de informes de actividades desempeñadas por las autoridades municipales programados*100.	Gestión	Trimestral	12	9	75%	Informes	0% a 49%	50% a 74%	75% a 100%
Porcentaje de actos y hechos del estado civil registrados	Total de actos y hechos del estado civil registrados/Total de actos y hechos del estado civil programados*100.	Gestión	Trimestral	1	9	900%	Registros	0% a 49%	50% a 74%	75% a 100%
Porcentaje de campañas Gratuitas de Registros de Nacimientos de menores ejecutadas	Total de campañas Gratuitas de Registros de Nacimientos de menores ejecutadas/Total de campañas Gratuitas de Registros de Nacimientos de menores programados*100.	Gestión	Semestral	3	2	67%	Campañas	0% a 49%	50% a 74%	75% a 100%
Porcentaje de campañas Gratuitas de Bodas Colectivas ejecutadas	Total de campañas Gratuitas de Bodas Colectivas ejecutadas/Total de campañas Gratuitas de Bodas Colectivas programadas*100.	Gestión	Semestral	1	1	100%	Campañas	0% a 49%	50% a 74%	75% a 100%

H. AYUNTAMIENTO CONSTITUCIONAL DE ZIHUATANEJO DE AZUETA, GRO. 2024-2027
SINDICATURA

H. AYUNTAMIENTO CONSTITUCIONAL DE ZIHUATANEJO DE AZUETA, GRO. 2024-2027
ÓRGANO DE CONTROL INTERNO MUNICIPAL



Porcentaje de campañas Gratuitas de Corrección de actas del registro civil ejecutadas	Total de campañas Gratuitas de Corrección de actas del registro civil ejecutadas/Total de campañas Gratuitas de Corrección de actas del registro civil programadas*100.	Gestión	Anual	1	1	100%	Campañas	0% a 49%	50% a 74%	75% a 100%
Porcentaje de acciones de vinculación con autoridades Federales y Estatales en materia de registro civil	Total de acciones de vinculación con autoridades Federales y Estatales en materia de registro civil/Total de acciones de vinculación con autoridades Federales y Estatales en materia de registro civil programadas*100.	Gestión	Anual	2	3	150%	Acciones	0% a 49%	50% a 74%	75% a 100%
Porcentaje de nominas del personal pagadas	Total de nominas del personal pagadas en el periodo actual/Total denominas del personal programadas para pagar*100.	Gestión	Trimestral	24	24	100%	Quincenas pagadas	0% a 49%	50% a 74%	75% a 100%

Elaboró.
 Ing. Jesús Jonathan Ayuso Salinas
 Director de la Instancia Técnica de Evaluación al Desempeño

Revisó.

 C. E. Martínez García
 Titular de la Instancia de Control Interno Municipal
 H. AYUNTAMIENTO CONSTITUCIONAL
 DE ZIHUATANEJO DE AZUETA, GRO.
 2024-2027
SINDICATURA
 ÓRGANO DE CONTROL INTERNO MUNICIPAL


 C. R. Martínez García David
 Síndico Procurador Municipal
 H. AYUNTAMIENTO CONSTITUCIONAL
 DE ZIHUATANEJO DE AZUETA, GRO.
 2024-2027
SINDICATURA


 Autorizó
 C. E. Martínez García David
 Presidente Municipal Constitucional
 H. AYUNTAMIENTO CONSTITUCIONAL
 DE ZIHUATANEJO DE AZUETA, GRO.
 2024-2027
PRESIDENCIA


 H. AYUNTAMIENTO CONSTITUCIONAL
 DE ZIHUATANEJO DE AZUETA, GRO.
 2024-2027
TESORERÍA



Entidad Fiscalizada: Municipio de Zihuatanejo de Azueta, Guerrero

Formato ED-1

Periodo: enero-diciembre 2025

Del 1 de enero de 2025 al 31 de diciembre de 2025

Indicadores de Resultados Estratégicos y de Gestión diseñados para cada uno de los programas presupuestarios

Costo del Programa presupuestario: \$

71,881,428.98

Fecha de elaboración:

Febrero de 2026

Área Administrativa Responsable	Nombre del Programa presupuestario	Nombre del indicador	Método de Cálculo	Tipo de Indicador	Frecuencia de Medición	Metas			U.M.	Parámetros de Semaforización		
						Programadas	Realizadas	Resultado		Critico	Con riesgo	Aceptable
Presidencia	M001- Gobierno, Eficiente, Cercano y de Resultados	Calificación obtenida en los Resultados de la Guía Consultiva de Desempeño Municipal del INAFED	Calificación obtenida en los resultados de la Guía Consultiva de Desempeño Municipal de INAFED/Calificación programada para obtener en los resultados de la Guía Consultiva de Desempeño Municipal de INAFED *100.	Estrategico	Anual	82%	83%	83%	Calificación	0% a 49%	50% a 74%	75% a 100%
		Porcentaje de acciones coordinadas de vinculación y gestión estratégicas entre órganos de gobierno, entidades municipales y actores no gubernamentales	Acciones coordinadas de vinculación y gestión estratégica entre órganos de gobierno, entidades municipales y actores no gubernamentales/Total de acciones programadas de vinculación y gestión estratégica entre órganos de gobierno, entidades municipales y actores no gubernamentales*100.	Estrategico	Semestral	31,577	30109	95%	Acciones	0% a 49%	50% a 74%	75% a 100%
		Porcentaje de acciones de vinculación y corresponsabilidad con actores públicos relevantes, gubernamentales y/o no gubernamentales.	Acciones de vinculación y corresponsabilidad con actores públicos relevantes, gubernamentales y/o no gubernamentales/Total de acciones programadas de vinculación y corresponsabilidad con actores públicos relevantes, gubernamentales y/o no gubernamentales *100.	Gestión	Semestral	13,426	12227	91%	Acciones	0% a 49%	50% a 74%	75% a 100%
		Porcentaje de coordinación con las Dependencias y Entidades municipales para el cumplimiento de acuerdos y acciones estratégicas, realizadas.	Dependencias municipales coordinadas para el cumplimiento de acuerdos y acciones estratégicas/Total de dependencias municipales programadas para coordinar para el cumplimiento de acuerdos y acciones estratégicas *100.	Gestión	Semestral	2,425	2303	95%	Acciones	0% a 49%	50% a 74%	75% a 100%
		Porcentaje de acciones de vinculación con actores sociales, instituciones y organismos públicos y privados, nacionales e internacionales, realizadas	Acciones de vinculación realizadas con actores sociales, instituciones y organismos públicos y privados, nacionales e internacionales/Total de acciones de vinculación programadas a realizar con actores sociales, instituciones y organismos públicos y privados, nacionales e internacionales*100.	Gestión	Semestral	4,352	3456	79%	Acciones	0% a 49%	50% a 74%	75% a 100%
		Porcentaje de peticiones ciudadanas procesadas	Peticiones ciudadanas procesadas/Total de peticiones ciudadanas programadas para procesar*100.	Gestión	Semestral	11,350	12099	107%	Peticiones y solicitudes	0% a 49%	50% a 74%	75% a 100%
		Porcentaje de acciones para la información y difusión a la ciudadanía respecto a los programas, acciones y servicios del quehacer gubernamental	Acciones realizadas para la información y difusión de ciudadanía respecto a los programas, acciones y servicios de gobierno/Total de acciones programadas para la información y difusión de ciudadanía respecto a los programas, acciones y servicios de gobierno*100.	Gestión	Semestral	24	24	100%	Acciones	0% a 49%	50% a 74%	75% a 100%
		Salarios pagados	Total de pagos de remuneraciones del personal al servicio del ente público implementados/Total de pagos de remuneraciones del personal al servicio del ente público programados*100.	Gestión	Trimestral	244	244	100%	Quincenas pagadas	0% a 49%	50% a 74%	75% a 100%
		Porcentaje de acciones de coordinación, vinculación y corresponsabilidad con actores públicos gubernamentales	Acciones realizadas de coordinación, vinculación y corresponsabilidad con actores públicos gubernamentales/Total de acciones programadas de coordinación, vinculación y corresponsabilidad con actores públicos gubernamentales *100.	Gestión	Trimestral	955	952	100%	Acciones	0% a 49%	50% a 74%	75% a 100%
		Porcentaje de acciones de coordinación, vinculación y corresponsabilidad con actores sociales y privados, instituciones y organismos nacionales e internacionales	Acciones de coordinación, vinculación y corresponsabilidad con actores sociales y privados, instituciones y organismos nacionales e internacionales/Total de acciones programadas de coordinación, vinculación y corresponsabilidad con actores sociales y privados, instituciones y organismos nacionales e internacionales *100.	Gestión	Trimestral	3	24	100%	Acciones	0% a 49%	50% a 74%	75% a 100%

H. AYUNTAMIENTO CONSTITUCIONAL DE ZIHUATANEJO DE AZUETA, GRO. 2024-2027 TESORERÍA

H. AYUNTAMIENTO CONSTITUCIONAL DE ZIHUATANEJO DE AZUETA, GRO. 2024-2027 PRESIDENCIA

H. AYUNTAMIENTO CONSTITUCIONAL DE ZIHUATANEJO DE AZUETA, GRO. 2024-2027 SINDICATURA

H. AYUNTAMIENTO CONSTITUCIONAL DE ZIHUATANEJO DE AZUETA, GRO. 2024-2027 ÓRGANO DE CONTROL INTERNO MUNICIPAL



H. AYUNTAMIENTO CONSTITUCIONAL DE ZIHUATANEJO DE AZUETA, GRO. 2024-2027

TESORERÍA

Presidencia

M001- Gobierno, Eficiente, Cercano y de Resultados

H. AYUNTAMIENTO CONSTITUCIONAL DE ZIHUATANEJO DE AZUETA, GRO. 2024-2027

PRESIDENCIA

Porcentaje de acciones (eventos, reuniones y/o citas) para conformar la agenda de la persona Titular de la Presidencia Municipal realizadas	Acciones (eventos, reuniones y/o citas) para conformar la agenda del titular de la Presidencia Municipal/Total de acciones programados (eventos, reuniones y/o citas) para conformar la agenda del titular de la Presidencia Municipal*100.	Gestión	Trimestral	9,301	9265	100%	Acciones	0% a 49%	50% a 74%	75% a 100%
Porcentaje de acuerdos de apoyo social directo tomados por la persona Titular de la Presidencia Municipal realizados	Acuerdos de apoyo social directo tomados por el titular de la Presidencia Municipal realizados/Total de acuerdos de apoyo social directo tomados por el titular de la Presidencia Municipal programados*100.	Gestión	Trimestral	12	12	100%	Apoyo economico	0% a 49%	50% a 74%	75% a 100%
Porcentaje de informes de gestión de actividades de enlace interinstitucional	Informes de gestión de actividades de enlace interinstitucional entregados/Total de informes de gestión de actividades de enlace interinstitucional programados para entregar*100.	Gestión	Trimestral	1,140	1730	152%	Informes	0% a 49%	50% a 74%	75% a 100%
Porcentaje de eventos especiales a los que asiste la persona Titular de la Presidencia Municipal relacionadas con cuestiones estratégicas y/o relevantes coordinados	Eventos especiales a los que asiste el titular de la Presidencia Municipal coordinados/Total de eventos especiales a los que asiste el titular de la Presidencia Municipal programados para coordinar*100.	Gestión	Trimestral	1750	0	0%	Eventos	0% a 49%	50% a 74%	75% a 100%
Porcentaje de lonas y viniles para eventos de la administración municipal	Lonas y viniles para eventos de la administración municipal elaboradas/Total de lonas y viniles para eventos de la administración municipal programados para elaborar*100.	Gestión	Trimestral	600	537	90%	Lonas	0% a 49%	50% a 74%	75% a 100%
Porcentaje de acciones de coordinación y verificación del cumplimiento de los acuerdos e instrucciones al interior de la administración municipal.	Acciones de coordinación y verificación del cumplimiento de los acuerdos e instrucciones al interior de la administración/Total de acciones de coordinación y verificación del cumplimiento de los acuerdos e instrucciones al interior de la administración programadas*100.	Gestión	Trimestral	250	215	86%	Acciones	0% a 49%	50% a 74%	75% a 100%
Porcentaje de estrategias para el debido funcionamiento de las dependencias y entidades de la administración municipal revisadas	Estrategias para el debido funcionamiento de las dependencias y entidades de la administración revisadas/Total de estrategias para el debido funcionamiento de las dependencias y entidades de la administración programadas*100.	Gestión	Trimestral	10	13	130%	Estrategias	0% a 49%	50% a 74%	75% a 100%
Porcentaje de evaluaciones de la estructura orgánica del Gabinete.	Evaluaciones realizadas de la estructura orgánica del Gabinete/Total de evaluaciones de la estructura orgánica del Gabinete programadas*100.	Gestión	Trimestral	200	98	49%	Evaluaciones	0% a 49%	50% a 74%	75% a 100%
Porcentaje de informes de resultados de la coordinación e las Dependencias integrantes del Gabinete de Planeación realizados	Informes de resultados de la coordinación de las dependencias integrantes del gabinete de Planeación/Total de informes de resultados programados de la coordinación de las dependencias integrantes del gabinete de Planeación*100.	Gestión	Trimestral	225	191	85%	Áreas	0% a 49%	50% a 74%	75% a 100%
Porcentaje de informes de resultados de la coordinación e las Dependencias integrantes del Gabinete de Educación realizados	Informes de resultados de la coordinación de las dependencias integrantes del gabinete de Educación/Total de informes de resultados programados de la coordinación de las dependencias integrantes del gabinete de Educación*100.	Gestión	Trimestral	1,140	1740	153%	Áreas	0% a 49%	50% a 74%	75% a 100%
Porcentaje de eventos en apoyo a las dependencias y entidades de la administración municipal coordinados	Eventos en apoyo a las dependencias y entidades de la administración coordinados/Total de eventos en apoyo a las dependencias y entidades de la administración programados para coordinar*100.	Gestión	Trimestral	712	1369	192%	Eventos	0% a 49%	50% a 74%	75% a 100%
Porcentaje de eventos de vinculación con actores de los sectores público, social y privado encaminadas a fortalecer las relaciones públicas del gobierno municipal	Eventos de vinculación con actores de los sectores público, social y privado encaminados a fortalecer las relaciones públicas del gobierno/Total de eventos programados de vinculación con actores de los sectores público, social y privado encaminados a fortalecer las relaciones públicas del gobierno*100.	Gestión	Trimestral	3640	2087	57%	Eventos	0% a 49%	50% a 74%	75% a 100%
Porcentaje de reconocimientos y presentes a actores e instituciones de los sectores público, social y privado encaminadas a fortalecer las relaciones públicas del gobierno municipal.	Reconocimientos y presentes a actores e instituciones de los sectores público, social y privado encaminadas a fortalecer las relaciones públicas del gobierno municipal/Total de reconocimientos y presentes programados para entregar a actores e instituciones de los sectores público, social y privado encaminadas a fortalecer las relaciones públicas del gobierno municipal*100.	Gestión	Trimestral	1200	1600	133%	Recocimientos y presentes	0% a 49%	50% a 74%	75% a 100%
Porcentaje de peticiones y solicitudes turnadas a las dependencias para su atención	Peticiones y solicitudes turnadas a las dependencias para su atención/Total de peticiones y solicitudes programadas para recibir y turnar a las dependencias para su atención*100.	Gestión	Trimestral	2880	2710	94%	Peticiones y solicitudes	0% a 49%	50% a 74%	75% a 100%

H. AYUNTAMIENTO CONSTITUCIONAL DE ZIHUATANEJO DE AZUETA, GRO. 2024-2027

SINDICATURA

H. AYUNTAMIENTO CONSTITUCIONAL DE ZIHUATANEJO DE AZUETA, GRO. 2024-2027

ÓRGANO DE CONTROL INTERNO MUNICIPAL



Presidencia	M001- Gobierno, Eficiente, Cercano y de Resultados	Porcentaje de población atendida con orientación para la realización de trámites y servicios de la administración municipal.	Población atendida con orientación para la realización de trámites y servicios de la administración/Total de población programada para atender con orientación para la realización de trámites y servicios de la administración*100.	Gestión	Anual	12	12	100%	Población	0% a 49%	50% a 74%	75% a 100%
		Porcentaje de boletines informativos de las acciones desarrolladas por la administración municipal publicados en medios de comunicación	Boletines informativos de las acciones desarrolladas por la administración municipal publicados en medios de comunicación/Total de boletines informativos de las acciones desarrolladas por la administración municipal programados para publicar en medios de comunicación*100.	Gestión	Trimestral	6,500	7000	108%	Boletines	0% a 49%	50% a 74%	75% a 100%
		Porcentaje de publicaciones de las acciones de gobierno de la administración municipal a través de medios de comunicación	Publicaciones de las acciones de gobierno de la administración a través de medios de comunicación/Total de publicaciones programadas de las acciones de gobierno de la administración a través de medios de comunicación*100.	Gestión	Trimestral	750	775	103%	Publicaciones	0% a 49%	50% a 74%	75% a 100%
		Porcentaje de acciones de elaboración y revisión de la imagen institucional del gobierno municipal	Acciones realizadas de elaboración y revisión de la imagen institucional del gobierno municipal/Total de acciones programadas de elaboración y revisión de la imagen institucional del gobierno municipal*100.	Gestión	Semestral	6	6	100%	Acciones	0% a 49%	50% a 74%	75% a 100%
		Porcentaje de eventos cubiertos con seguimiento informativo	Eventos públicos de las dependencias y entidades municipales cubiertos con seguimiento informativo/Total eventos públicos de las dependencias y entidades municipales programados para cubrir con seguimiento informativo*100.	Gestión	Semestral	2	2	100%	Eventos	0% a 49%	50% a 74%	75% a 100%
		Porcentaje de nóminas del personal pagadas	Total de nóminas del personal pagadas en el periodo actual/Total denominas del personal programadas para pagar*100.	Gestión	Trimestral	24	24	100%	Quincenas pagadas	0% a 49%	50% a 74%	75% a 100%

Elaboró.

 Ing. Jesús Jonathan Ayuso Salinas
 Director de la Instancia Técnica de Evaluación al Desempeño

Revisó.

 L. E. Isabel Vázquez García
 Titular del Comité de Control Interno Municipal
 H. AYUNTAMIENTO CONSTITUCIONAL DE ZIHUATANEJO DE AZUETA, GRO.
 2024-2027
 PROGRAMA DE CONTROL INTERNO MUNICIPAL

Vo. bo.

 C.P. María Guadalupe García David
 Síndico Procurador Municipal
 H. AYUNTAMIENTO CONSTITUCIONAL DE ZIHUATANEJO DE AZUETA, GRO.
 2024-2027
 SINDICATURA

Presidente Municipal Constitucional
 H. AYUNTAMIENTO CONSTITUCIONAL DE ZIHUATANEJO DE AZUETA, GRO.
 2024-2027
 PRESIDENCIA

H. AYUNTAMIENTO CONSTITUCIONAL DE ZIHUATANEJO DE AZUETA, GRO.
 2024-2027
 TESORERÍA



Entidad Fiscalizada: Municipio de Zihuatanejo de Azueta, Guerrero.

Formato ED-1

Periodo: enero-diciembre 2025

Del 1 de enero de 2025 al 31 de diciembre de 2025

Indicadores de Resultados Estratégicos y de Gestión diseñados para cada uno de los programas presupuestarios

Costo del Programa presupuestario: \$

21,163,325.99

Fecha de elaboración:

Febrero de 2026

Área Administrativa Responsable	Nombre del Programa presupuestario	Nombre del indicador	Método de Cálculo	Tipo de Indicador	Frecuencia de Medición	Metas			U.M.	Parámetros de Semafización		
						Programadas	Realizadas	Resultado		Critico	Con riesgo	Aceptable
Sindicaturas, Regidurías, Comuna, Secretaría del Ayuntamiento	M002-Cabildo Eficiente con Representación Popular	Porcentaje de la población beneficiada con acciones de atención, gestión y apoyos sociales por sindicatos y regidores municipales	Total de la población beneficiada con acciones de atención, gestión y apoyos sociales por sindicatos y regidores municipales/Total de la población programada como beneficiaria con acciones de atención, gestión y apoyos sociales por sindicatos y regidores municipales*100.	Estrategico	Anual	10000	12000	120%	Población atendida	0% a 49%	50% a 74%	75% a 100%
		Porcentaje de seguimiento del cumplimiento de los acuerdos tomados al interior del cabildo municipal.	Total del cumplimiento de los acuerdos tomados al interior del cabildo municipal/Total de los acuerdos tomados al interior del cabildo municipal programados*100.	Estrategico	Anual	120	100	83%	Seguimientos	0% a 49%	50% a 74%	75% a 100%
		Porcentaje de acciones de las sindicaturas municipales en beneficio de la población implementadas.	Acciones de las sindicaturas municipales en beneficio de la población implementadas/Total de acciones de las sindicaturas municipales en beneficio de la población programadas*100.	Gestión	Semestral	36	28	78%	Acciones	0% a 49%	50% a 74%	75% a 100%
		Porcentaje de acciones de las regidurías municipales en beneficio de la población implementadas.	Acciones de las regidurías municipales en beneficio de la población implementadas/Total de acciones de las regidurías municipales en beneficio de la población programadas*100.	Gestión	Semestral	24	16	67%	Acciones	0% a 49%	50% a 74%	75% a 100%
		Porcentaje de acciones para la asistencia legal y administrativa del cabildo municipal implementadas.	Acciones para la asistencia legal y administrativa del cabildo municipal implementadas/Total de acciones para la asistencia legal y administrativa del cabildo municipal programadas*100.	Gestión	Semestral	36	32	89%	Acciones	0% a 49%	50% a 74%	75% a 100%
		Salarios pagados	Total de pagos de remuneraciones del personal al servicio del ente público implementados/Total de pagos de remuneraciones del personal al servicio del ente público programados*100.	Gestión	Semestral	24	24	100%	Quincenas pagadas	0% a 49%	50% a 74%	75% a 100%
		Porcentaje de asistencia de sindicatos a las sesiones de cabildo convocadas	Total de la asistencia de sindicatos a las sesiones de cabildo convocadas/Total de la asistencia de sindicatos a las sesiones de cabildo programadas*100.	Gestión	Trimestral	12	8	67%	Sesiones de cabildo	0% a 49%	50% a 74%	75% a 100%
		Porcentaje de acciones de representación y vinculación institucional ejecutadas por sindicatos municipales.	Total de acciones de representación y vinculación institucional ejecutadas por sindicatos municipales/Total de acciones de representación y vinculación institucional programadas por sindicatos municipales*100.	Gestión	Trimestral	12	8	67%	Acciones	0% a 49%	50% a 74%	75% a 100%
		Porcentaje de actualizaciones del patrimonio municipal ejecutadas	Total de actualizaciones del patrimonio municipal ejecutadas/Total de actualizaciones del patrimonio municipal programadas*100.	Gestión	Semestral	12	12	100%	Actualizaciones	0% a 49%	50% a 74%	75% a 100%
		Porcentaje de asistencia de regidores a las sesiones de cabildo convocadas	Total de la asistencia de regidores a las sesiones de cabildo convocadas/Total de la asistencia de regidores a las sesiones de cabildo programadas*100.	Gestión	Trimestral	3	8	67%	Sesiones de cabildo	0% a 49%	50% a 74%	75% a 100%
		Porcentaje de acciones de representación y vinculación institucional ejecutadas por regidores municipales.	Total de acciones de representación y vinculación institucional ejecutadas por regidores municipales/Total de acciones de representación y vinculación institucional programadas por regidores municipales*100.	Gestión	Trimestral	12	8	67%	Acciones	0% a 49%	50% a 74%	75% a 100%

H. AYUNTAMIENTO CONSTITUCIONAL DE ZIHUATANEJO DE AZUETA, GRO. 2024-2027 TESORERÍA

H. AYUNTAMIENTO CONSTITUCIONAL DE ZIHUATANEJO DE AZUETA, GRO. 2024-2027 PRESIDENCIA

H. AYUNTAMIENTO CONSTITUCIONAL DE ZIHUATANEJO DE AZUETA, GRO. 2024-2027 SINDICATURA

H. AYUNTAMIENTO CONSTITUCIONAL DE ZIHUATANEJO DE AZUETA, GRO. 2024-2027 ÓRGANO DE CONTROL INTERNO MUNICIPAL



Sindicaturas, Regidurías,
Comuna, Secretaría del
Ayuntamiento

M002-Cabildo Eficiente con
Representación Popular

Porcentaje de convocatorias y seguimiento de las sesiones de cabildo	Total de convocatorias y seguimiento de las sesiones de cabildo/Total de convocatorias y seguimiento de las sesiones de cabildo programadas*100.	Gestión	Trimestral	12	8	67%	Convocatorias	0% a 48%	50% a 74%	75% a 100%
Porcentaje de remuneraciones del personal de asistencia en Regidurías ejecutadas	Total de remuneraciones del personal de asistencia en Regidurías ejecutadas/Total de remuneraciones del personal de asistencia en Regidurías programadas*100.	Gestión	Trimestral	24	24	100%	Quincenas pagadas	0% a 48%	50% a 74%	75% a 100%
Porcentaje de nóminas del personal pagadas	Total de nóminas del personal pagadas en el periodo actual/Total denominas del personal programadas para pagar*100.	Gestión	Trimestral	24	24	100%	Quincenas pagadas	0% a 48%	50% a 74%	75% a 100%

Elaboró.

Ing. Jesús Jonathan Ayuso Salinas
Director de la Instancia Técnica de Evaluación al
Desempeño

Revisó
L. C. Elizabeth Vazquez García
Titular del Órgano de Control Interno Municipal
H. AYUNTAMIENTO CONSTITUCIONAL
DE ZIHUATANEJO DE AZUETA, GRO.
2024-2027
ÓRGANO DE CONTROL INTERNO MUNICIPAL

Vo. Bo.
C.P. María Guadalupe García David
Síndica Prokurista Municipal
H. AYUNTAMIENTO CONSTITUCIONAL
DE ZIHUATANEJO DE AZUETA, GRO
2024-2027
SINDICATURA

Presidente Municipal Constitucional
H. AYUNTAMIENTO CONSTITUCIONAL
DE ZIHUATANEJO DE AZUETA, GRO.
2024-2027
PRESIDENCIA

H. AYUNTAMIENTO CONSTITUCIONAL
DE ZIHUATANEJO DE AZUETA, GRO.
2024-2027
TESORERÍA



Entidad Fiscalizada: Municipio de Zihuatanejo de Azueta, Guerrero.

Formato ED-1

Periodo: enero-diciembre 2025

Del 1 de enero de 2025 al 31 de diciembre de 2025

Indicadores de Resultados Estratégicos y de Gestión diseñados para cada uno de los programas presupuestarios

Costo del Programa presupuestario: \$

634,619.68

Fecha de elaboración:

Febrero de 2026

Area Administrativa Responsable	Nombre del Programa presupuestario	Nombre del indicador	Método de Cálculo	Tipo de indicador	Frecuencia de Medición	Metas			U. M.	Parametros de Semafonización		
						Programadas	Realizadas	Resultado		Critico	Con riesgo	Aceptable
	F009 Igualdad de Trato y Oportunidades para la Mujer y el Hombre	Tasa de variación de la participación de mujeres y hombres en las actividades de los programas de igualdad y equidad de género	Participación de mujeres y hombres en las actividades de los programas de igualdad y equidad de género en el periodo actual/Total de participación de mujeres y hombres en las actividades de los programas de igualdad y equidad de género en el periodo anterior-1*100	Estrategico	Anual	2000	2430	22%	Población	0% a 49%	50% a 74%	75% a 100%
		Porcentaje de mujeres y hombres beneficiados con los programas de igualdad y equidad de género	Mujeres y hombres beneficiados con los programas de igualdad y equidad de género/Total de mujeres y hombres programados como beneficiarios con los programas de igualdad y equidad de género*100	Estrategico	Anual	2000	2430	122%	Población	0% a 49%	50% a 74%	75% a 100%
		Porcentaje de mujeres y hombres beneficiados con capacitaciones para el empleo	Mujeres y hombres beneficiados con capacitaciones para el empleo/Total de mujeres y hombres programados con capacitaciones para el empleo*100	Gestión	Semestral	36	27	75%	Población	0% a 49%	50% a 74%	75% a 100%
		Participación de las mujeres en puestos de mando medio y superior en la administración pública municipal	Mujeres en puestos de mando medio y superior en la administración pública municipal/Total de mujeres en puestos en la administración pública municipal*100	Gestión	Anual	24	22	92%	Mujeres	0% a 49%	50% a 74%	75% a 100%
		Salarios pagados	Total de nóminas del personal pagadas en el periodo actual/Total denominas del personal programadas para pagar*100.	Gestión	Semestral	24	24	100%	Quincenas pagadas	0% a 49%	50% a 74%	75% a 100%
		Porcentaje de sesiones del Sistema Municipal para la Igualdad entre Mujeres y Hombres	Sesiones del Sistema Municipal para la igualdad entre Mujeres y Hombres realizadas/Total de Sesiones del Sistema Municipal para la Igualdad entre Mujeres y Hombres programadas*100	Gestión	Semestral	12	12	100%	Sesiones	0% a 49%	50% a 74%	75% a 100%
		Porcentaje de campañas educativas en medios de comunicación y redes sociales para fomentar la equidad de género y concientizar sobre la violencia de género	Campañas educativas en medios de comunicación y redes sociales para fomentar la equidad de género y concientizar sobre la violencia de género realizadas/Total de Campañas educativas en medios de comunicación y redes sociales para fomentar la equidad de género y concientizar sobre la violencia de género programadas*100	Gestión	Trimestral	12	1	8%	Campañas	0% a 49%	50% a 74%	75% a 100%
		Porcentaje de campañas de concientización sobre la importancia de la igualdad de género y combatir estereotipos y prejuicios	Campañas de concientización sobre la importancia de la igualdad de género y combatir estereotipos y prejuicios realizadas/Total de campañas de concientización sobre la importancia de la igualdad de género y combatir estereotipos y prejuicios programadas*100	Gestión	Trimestral	12	14	117%	Conferencias, cursos y talleres	0% a 49%	50% a 74%	75% a 100%
		Certificación del Ayuntamiento sobre la Norma Mexicana NMX-R-025-SCFI-2015 en Igualdad Laboral y No Discriminación	Certificación del Ayuntamiento sobre la Norma Mexicana NMX-R-025-SCFI-2015 en Igualdad Laboral y No Discriminación	Gestión	Anual	12	12	100%	Certificación	0% a 49%	50% a 74%	75% a 100%
		Tasa de variación de quejas y denuncias recibidas por el buzón naranja	Quejas y denuncias recibidas por el buzón naranja en el periodo actual/Total de quejas y denuncias recibidas por el buzón naranja en el periodo anterior-1*100	Gestión	Trimestral	12	10	-17%	Quejas	0% a 49%	50% a 74%	75% a 100%
		Porcentaje de nóminas del personal pagadas	Total de nóminas del personal pagadas en el periodo actual/Total denominas del personal programadas para pagar*100.	Gestión	Trimestral	24	24	100%	Quincenas pagadas	0% a 49%	50% a 74%	75% a 100%

Elaboró:

 Ing. Jesús Jonathan Ayuso Salinas
 Director de la Secretaría Técnica de Evaluación al Desempeño

Revisó:

 L.C. Juanita Vazquez Garcia
 Titular del Organismo de Control Interno Municipal
H. AYUNTAMIENTO CONSTITUCIONAL DE ZIHUATANEJO DE AZUETA, GRO. 2024-2027
ORGANO DE CONTROL INTERNO MUNICIPAL

C.P. Mariana Guadalupe Garcia David
 Síndica Procuradora Municipal
H. AYUNTAMIENTO CONSTITUCIONAL DE ZIHUATANEJO DE AZUETA, GRO 2024-2027
SINDICATURA

C. P. María Guadalupe Castro
 Presidente del Ayuntamiento Constitucional
H. AYUNTAMIENTO CONSTITUCIONAL DE ZIHUATANEJO DE AZUETA, GRO. 2024-2027
PRESIDENCIA



Entidad Fiscalizada: Municipio de Zihuatanejo de Azueta, Guerrero.

Formato ED-1

Periodo: enero-diciembre 2025

Del 1 de enero de 2025 al 31 de diciembre de 2025

Indicadores de Resultados Estratégicos y de Gestión diseñados para cada uno de los programas presupuestarios

Costo del Programa presupuestario: \$

3,143,177.01

Fecha de elaboración:

Febrero de 2026

Área Administrativa Responsable	Nombre del Programa presupuestario	Nombre del indicador	Método de Cálculo	Tipo de Indicador	Frecuencia de Medición	Metas			U.M.	Parámetros de Semaforización		
						Programadas	Realizadas	Resultado		Critico	Con riesgo	Aceptable
H. AYUNTAMIENTO CONSTITUCIONAL DE ZIHUATANEJO DE AZUETA, GRO. 2024-2027 TESORERÍA Instituto Municipal de la Mujer	F009-Desarrollo Integral y Erradicación de Violencia contra la mujer	Tasa de variación promedio de incidencias delictivas de expresiones de violencia contra la mujer por cada mil habitantes del municipio de Zihuatanejo	Total de incidencias delictivas de expresiones de violencia contra las mujeres por cada mil habitantes en el periodo actual/Total de incidencias delictivas de expresiones de violencia contra las mujeres por cada mil habitantes en el periodo anterior-1*100.	Estrategico	Anual	-10%	0.01%	0.01%	Incidencias delictivas	0% a 49%	50% a 74%	75% a 100%
		Porcentaje de acciones implementadas para promover y fomentar el respeto hacia las mujeres	Acciones implementadas para promover y fomentar el respeto hacia las mujeres y la equidad de género/Total de acciones programadas para implementar para promover y fomentar el respeto hacia las mujeres y la equidad de género *100	Estrategico	Semestral	600	1504	251%	Acciones	0% a 49%	50% a 74%	75% a 100%
		Porcentaje de población femenil beneficiada con acciones para lograr el empoderamiento de las mujeres	Población femenil beneficiada con acciones para erradicar la desigualdad de género y lograr su empoderamiento/Total de población femenil programada como beneficiaria con acciones para erradicar la desigualdad de género y lograr su empoderamiento *100	Gestión	Semestral	54	72	133%	Población	0% a 49%	50% a 74%	75% a 100%
		Porcentaje de acciones implementadas para la promoción y difusión del respeto a los derechos de la mujer	Acciones implementadas para la promoción y difusión del respeto a los derechos de la mujer/Total de acciones programadas a implementar para la promoción y difusión del respeto a los derechos de la mujer *100.	Gestión	Semestral	140	150	107%	Acciones	0% a 49%	50% a 74%	75% a 100%
		Porcentaje de acciones para la atención y erradicación de la violencia contra niñas y mujeres realizadas	Acciones realizadas para la atención y erradicación de la violencia contra niñas y mujeres/Total de acciones programadas a realizar para la atención y erradicación de la violencia contra niñas y mujeres*100.	Gestión	Semestral	382	1258	329%	Acciones	0% a 49%	50% a 74%	75% a 100%
		Salarios pagados	Total de pagos de remuneraciones del personal al servicio del ente público implementados/Total de pagos de remuneraciones del personal al servicio del ente público programados*100.	Gestión	Semestral	24	24	100%	Quincenas pagadas	0% a 49%	50% a 74%	75% a 100%
		Porcentaje de caravanas violeta realizadas	Cálculo con base a los registros administrativos. Se recopilan el total de caravanas violeta realizadas dentro del periodo de tiempo determinado.	Gestión	Trimestral	12	24	200%	Caravanas violeta	0% a 49%	50% a 74%	75% a 100%
		Porcentaje de conferencias, cursos y talleres para el empoderamiento de la mujer	Conferencias, cursos y talleres para el empoderamiento de la mujer/Total de conferencias, cursos y talleres para el empoderamiento de la mujer programadas para realizar*100.	Gestión	Trimestral	12	12	100%	Conferencias, cursos y talleres	0% a 49%	50% a 74%	75% a 100%
		Porcentaje de la población femenil que egresa de manera satisfactoria de los cursos técnicos profesionales impartidos en los Centros de Desarrollo Comunitario	Mujeres inscritas en los cursos técnicos profesionales impartidos en los CDC /Total de mujeres programadas para inscribir en los cursos técnicos profesionales impartidos en los CDC *100.	Gestión	Semestral	30	36	120%	Población	0% a 49%	50% a 74%	75% a 100%
		Porcentaje de pláticas y talleres de difusión, concientización y respeto de los derechos de la mujer en el sector laboral	Pláticas y talleres de difusión, concientización y respeto de los derechos de la mujer en el sector laboral /Total de pláticas y talleres de difusión, concientización y respeto de los derechos de la mujer programados para impartir en el sector laboral*100.	Gestión	Trimestral	3	38	238%	Platicas y talleres	0% a 49%	50% a 74%	75% a 100%
Porcentaje de instituciones educativas donde se han impartido pláticas y talleres de difusión, concientización y respeto de los derechos de las niñas y mujeres	Instituciones educativas donde se imparten pláticas y talleres de difusión, concientización y respeto de los derechos de las niñas y mujeres/Total de instituciones educativas programadas para impartir pláticas y talleres de difusión, concientización y respeto de los derechos de las niñas y mujeres*100.	Gestión	Trimestral	48	44	92%	Instituciones educativas	0% a 49%	50% a 74%	75% a 100%		

H. AYUNTAMIENTO CONSTITUCIONAL DE ZIHUATANEJO DE AZUETA, GRO. 2024-2027
SINDICATURA

H. AYUNTAMIENTO CONSTITUCIONAL DE ZIHUATANEJO DE AZUETA, GRO. 2024-2027
ORGANO DE CONTROL INTERNO MUNICIPAL



Instituto Municipal de la Mujer

F009-Desarrollo Integral y Erradicación de Violencia contra la mujer

Porcentaje de campañas de difusión, concientización y respeto de los derechos de las niñas y las mujeres	Campañas de difusión, concientización y respeto de los derechos de las niñas y mujeres /Total de campañas programadas de difusión, concientización y respeto de los derechos de las niñas y mujeres*100.	Gestión	Semestral	8	15	188%	Campañas	0% a 49%	50% a 74%	75% a 100%
Porcentaje de jornadas itinerantes de "kioskos informativos de los derechos de las mujeres" realizadas	Jornadas itinerantes de kioskos informativos de los derechos de las mujeres realizadas/Total de jornadas itinerantes de kioskos informativos de los derechos de las mujeres programadas a realizar*100.	Gestión	Trimestral	48	38	79%	Jornadas itinerantes	0% a 49%	50% a 74%	75% a 100%
Porcentaje de asistencia a reuniones de coordinación y vinculación con el gobierno federal y estatal en temas a favor de la mujer	Asistencias a reuniones de coordinación y vinculación con el gobierno federal y estatal en temas a favor de la mujer/Total de asistencias programadas a reuniones de coordinación y vinculación con el gobierno federal y estatal en temas a favor de la mujer*100.	Gestión	Trimestral	20	15	75%	Reuniones	0% a 49%	50% a 74%	75% a 100%
Porcentaje de mujeres víctimas de violencia que reciben atención psicológica	Mujeres víctimas de violencia que reciben atención psicológica/Total de mujeres víctimas de violencia programadas para recibir atención psicológica *100.	Gestión	Trimestral	155	588	379%	Mujeres	0% a 49%	50% a 74%	75% a 100%
Porcentaje de mujeres víctimas de violencia que reciben asesoría jurídica	Mujeres víctimas de violencia que reciben asesoría jurídica/Total de mujeres víctimas de violencia programadas para recibir asesoría jurídica*100.	Gestión	Trimestral	155	606	391%	Mujeres	0% a 49%	50% a 74%	75% a 100%
Porcentaje de mujeres víctimas de violencia recibidas y atendidas en el refugio temporal	Mujeres víctimas de violencia recibidas y atendidas en el refugio temporal/Total de mujeres víctimas de violencia programadas para recibir y atender en el refugio temporal *100.	Gestión	Trimestral	20	45	225%	Mujeres	0% a 49%	50% a 74%	75% a 100%
Porcentaje de Elementos de SP capacitados en atención a mujeres víctimas de violencia	Elementos capacitados en atención a mujeres víctimas de violencia/Total de elementos programados para capacitar en atención a mujeres víctimas de violencia *100.	Gestión	Semestral	40			Elementos	0% a 49%	50% a 74%	75% a 100%
Porcentaje de Sesiones del SMPASyEVM realizadas	Sesiones realizadas del SMPASyEVM/Total de sesiones programadas a realizar del SMPASyEVM *100.	Gestión	Semestral	12	19	158%	Sesiones	0% a 49%	50% a 74%	75% a 100%
Porcentaje de nóminas del personal pagadas	Total de nóminas del personal pagadas en el periodo actual/Total denominas del personal programadas para pagar*100.	Gestión	Trimestral	24	24	100%	Quincenas pagadas	0% a 49%	50% a 74%	75% a 100%

Elaboró.

Ing. Jesús Jonathan Ayuso Salinas
Director de la Instancia Técnica de Evaluación al Desempeño

Revisó
L.C. Liberto Vázquez García
Titular del Órgano de Control Interno Municipal
H. AYUNTAMIENTO CONSTITUCIONAL DE ZIHUATANEJO DE AZUETA, GRO. 2024-2027
ORGANO DE CONTROL INTERNO MUNICIPAL

C.P. Nicolás González García David
Síndico Procurador Municipal
H. AYUNTAMIENTO CONSTITUCIONAL DE ZIHUATANEJO DE AZUETA, GRO 2024-2027
SINDICATURA

Autorizó.
Presidente Municipal
H. AYUNTAMIENTO CONSTITUCIONAL DE ZIHUATANEJO DE AZUETA, GRO. 2024-2027
PRESIDENCIA

H. AYUNTAMIENTO CONSTITUCIONAL DE ZIHUATANEJO DE AZUETA, GRO 2024-2027
TESORERÍA

Periodo: enero-diciembre 2025

Del 1 de enero de 2025 al 31 de diciembre de 2025

Indicadores de Resultados Estratégicos y de Gestión diseñados para cada uno de los programas presupuestarios

Costo del Programa presupuestario: \$

106,919,732.50

Fecha de elaboración:

Febrero de 2026

Área Administrativa Responsable	Nombre del Programa presupuestario	Nombre del indicador	Método de Cálculo	Tipo de Indicador	Frecuencia de Medición	Metas			U. M.	Parámetros de Semafización		
						Programadas	Realizadas	Resultado		Critico	Con riesgo	Aceptable
Tesorería	M003. Finanzas Sanas y Eficientes	Calificación obtenida en los Resultados del Módulo de hacienda de la Guía Consultiva de Desempeño Municipal del INAFED	Calificación obtenida en los resultados del módulo de hacienda de la Guía Consultiva de Desempeño Municipal de INAFED/Calificación programada para obtener en los resultados del módulo de hacienda de la Guía Consultiva de Desempeño Municipal de INAFED *100.	Estrategico	Anual	82%	83	83%	Calificación	0% a 49%	50% a 74%	75% a 100%
		Índice del balance presupuestario sostenible de la administración municipal	Índice del balance presupuestario sostenible de la administración municipal.	Estrategico	Anual	0	0	0%	Índice	0% a 49%	50% a 74%	75% a 100%
		Porcentaje de Estados Financieros emitidos en	Estados financieros emitidos en tiempo y forma/Total de estados financieros programados para emitir en tiempo y forma*100.	Gestión	Semestral	12	12	100%	Estados Financieros	0% a 49%	50% a 74%	75% a 100%
		Índice de capacidad financiera de la administración municipal	Índice de capacidad financiera de la administración municipal/Índice programado de capacidad financiera de la administración municipal*100.	Gestión	Semestral	71%	N/D	N/D	Índice	0% a 49%	50% a 74%	75% a 100%
		Tasa de crecimiento real anual de la recaudación del impuesto predial	Crecimiento real anual de la recaudación del impuesto predial en el periodo actual/Crecimiento real anual de la recaudación del impuesto predial en el periodo anterior-1*100.	Gestión	Anual	15%	0	0%	Pesos	0% a 49%	50% a 74%	75% a 100%
		Tasa de crecimiento real anual de la recaudación de derechos por el uso, goce y aprovechamiento o explotación de la Zona Federal Marítima Terrestre	Total de crecimiento real anual de la recaudación de derechos por el uso, goce y aprovechamiento o explotación de la Zona Federal Marítimo Terrestre en el periodo actual/Total de crecimiento real anual de la recaudación de derechos por el uso, goce y aprovechamiento o explotación de la Zona Federal Marítimo Terrestre en el periodo anterior-1*100.	Gestión	Anual	15%	0	0%	Pesos	0% a 49%	50% a 74%	75% a 100%
		Porcentaje del costo de operación de la administración municipal	Costo de operación de la administración municipal en el periodo evaluado/Costo de operación programado de la administración municipal *100.	Gestión	Anual	65%	0	0	Pesos	0% a 49%	50% a 74%	75% a 100%
		Porcentaje de acciones para fortalecer y regular la competitividad y actividades comerciales, industriales y de espectáculos públicos	Acciones para fortalecer y regular la competitividad y actividades comerciales, industriales y de espectáculos públicos/Total de acciones programadas para fortalecer y regular la competitividad y actividades comerciales, industriales y de espectáculos públicos*100.	Gestión	Semestral	2,832	2,465	87%	Acciones	0% a 49%	50% a 74%	75% a 100%
		Salarios pagados	Total de pagos de remuneraciones del personal al servicio del ente público implementados/Total de pagos de remuneraciones del personal al servicio del ente público programados*100.	Gestión	Semestral	24	24	100%	Quincenas pagadas	0% a 49%	50% a 74%	75% a 100%
		Porcentaje de conciliaciones para verificar el correcto registro contable de las operaciones de ingreso y egreso realizadas.	Conciliaciones para verificar el correcto registro contable de las operaciones de ingreso y egreso realizadas/Total de conciliaciones programadas para verificar el correcto registro contable de las operaciones de ingreso y egreso*100.	Gestión	Trimestral	3	12	100%	Conciliaciones	0% a 49%	50% a 74%	75% a 100%
Porcentaje de estados Financieros, Presupuestales y Programáticos y demás información complementaria de conformidad con la Ley General de Contabilidad Gubernamental	Estados financieros, presupuestales y programáticos y demás información complementaria de conformidad con la Ley General de Contabilidad Gubernamental/Total de estados financieros, presupuestales y programáticos y demás información complementaria de conformidad con la Ley General de Contabilidad Gubernamental programados para cargar*100.	Gestión	Trimestral	12	12	100%	Estados Financieros	0% a 49%	50% a 74%	75% a 100%		
Porcentaje de acciones para la Modernización de sistema de recaudación local ejecutadas	Acciones de modernización del sistema de la recaudación local ejecutadas/Total de acciones de modernización del sistema de la recaudación local programadas para ejecutar*100.	Gestión	Trimestral	12	12	100%	Pagos	0% a 49%	50% a 74%	75% a 100%		

H. AYUNTAMIENTO CONSTITUCIONAL DE ZIHUATANEJO DE AZUETA, GRO. 2024-2027 SINDICATURA

H. AYUNTAMIENTO CONSTITUCIONAL DE ZIHUATANEJO DE AZUETA, GRO. 2024-2027 PRESIDENCIA

H. AYUNTAMIENTO CONSTITUCIONAL DE ZIHUATANEJO DE AZUETA, GRO. 2024-2027 ÓRGANO DE CONTROL INTERNO MUNICIPAL



H. AYUNTAMIENTO CONSTITUCIONAL DE ZIHUATANEJO DE AZUETA, GRO. 2024-2027
TESORERÍA
 Tesorería



M003. Finanzas Sanas y Eficientes



Porcentaje de subsidios y asignaciones presupuestarias a la Comisión de Agua Potable y Alcantarillado	Subsidios y asignaciones presupuestarias a la Comisión de Agua Potable y Alcantarillado/Total de subsidios y asignaciones presupuestarias a la Comisión de Agua Potable y Alcantarillado programadas para ejecutar*100.	Gestión	Anual	1	5	500%	pagos	0% a 49%	50% a 74%	75% a 100%
Porcentaje de informes y reportes de ingresos recaudados	Informes y reportes emitidos de ingresos recaudados/Total de informes y reportes programados para emitir de ingresos recaudados*100.	Gestión	Trimestral	365	363	99%	Informes	0% a 49%	50% a 74%	75% a 100%
Porcentaje de informes de estrategias para optimizar la aplicación de los procedimientos de ejecución	Informes de estrategias para optimizar la aplicación de los procedimientos de ejecución/Total de informes programados de estrategias para optimizar la aplicación de los procedimientos de ejecución*100.	Gestión	Trimestral	4	4	100%	Informes	0% a 49%	50% a 74%	75% a 100%
Porcentaje de acciones de supervisión y gestión de la debida atención de los contribuyentes.	Creditos fiscales recuperados o que se ponen al corriente/Total de creditos fiscales programados para recuperar o poner al corrientes*100.	Gestión	Trimestral	120	120	100%	Acciones	0% a 49%	50% a 74%	75% a 100%
Porcentaje de creditos fiscales recuperados o que se ponen al corriente	Cuentas catastrales al corriente del pago del impuesto predial/Total de cuentas catastrales programadas para que se pongan al corriente del pago del impuesto predial*100.	Gestión	Trimestral	1500	4945	330%	Creditos	0% a 49%	50% a 74%	75% a 100%
Porcentaje de expedientes de creditos fiscales digitalizados y capturados en el sistema contable	Cuentas catastrales al corriente del pago del impuesto predial/Total de cuentas catastrales programadas para que se pongan al corriente del pago del impuesto predial*100.	Gestión	Trimestral	1500	4945	330%	Cuentas catastrales	0% a 49%	50% a 74%	75% a 100%
Porcentaje de cuentas catastrales actualizadas	Cuentas catastrales actualizadas/Total de cuentas catastrales programadas para Actualizar*100.	Gestión	Trimestral	850	902	106%	Cuentas catastrales	0% a 49%	50% a 74%	75% a 100%
Porcentaje de bienes inmuebles incorporados al catastro municipal	Bienes inmuebles incorporados al catastro municipal/Total de bienes inmuebles programados para incorporar al catastro municipal*100.	Gestión	Trimestral	2295	2523	110%	Bienes muebles	0% a 49%	50% a 74%	75% a 100%
Porcentaje de constancias catastrales emitidas	Constancias catastrales emitidas/Total de constancias catastrales programadas para emitir*100.	Gestión	Trimestral	2,935	5041	172%	Constancias	0% a 49%	50% a 74%	75% a 100%
Porcentaje de acciones de pago por el manejo de impuesto predial con la secretaria de finanzas.	Pagos por el manejo de impuesto predial con la Secretaria de Finanzas/Total de pagos programados por el manejo de impuesto predial a la Secretaria de Finanzas*100.	Gestión	Trimestral	50	99	198%	Comisiones	0% a 49%	50% a 74%	75% a 100%
Porcentaje de concesiones de derechos de uso y goce de la Zona Federal Maritima y Terrestres libres de adeudo.	Concesiones de derechos de uso y goce de la Zona Federal Marítima y Terrestre libres de adeudo/Total de concesiones programadas de derechos de uso y goce de la Zona Federal Marítima y Terrestre libres de adeudo*100.	Gestión	Trimestral	445	811	182%	Concesiones	0% a 49%	50% a 74%	75% a 100%
Porcentaje de supervisiones para la regulación y adecuado uso y aprovechamiento de la Zona Federal Maritima Terrestre	Supervisiones para la regulación y adecuado uso y aprovechamiento de la Zona Federal Marítima Terrestre/Total de supervisiones programadas para la regulación y adecuado uso y aprovechamiento de la Zona Federal Marítima Terrestre*100.	Gestión	Trimestral	396	353	89%	Supervisiones	0% a 49%	50% a 74%	75% a 100%
Porcentaje de solicitudes de emisión de pagos por obligaciones financieras contraídas por el municipio realizadas	Solicitudes de emisión de pagos por obligaciones financieras contraídas por el Municipio realizadas/Total de solicitudes de emisión de pagos por obligaciones financieras contraídas por el Municipio programadas a realizar*100.	Gestión	Trimestral	5000	6327	127%	Solicitudes	0% a 49%	50% a 74%	75% a 100%
Porcentaje de reportes de afectación presupuestal derivado del pago de obligaciones financieras contraídas por el Municipio emitidos	Reportes de afectación presupuestal derivado del pago de obligaciones financieras contraídas por el municipio emitidos/Total de reportes de afectación presupuestal derivado del pago de obligaciones financieras contraídas por el municipio programados para emitir*100.	Gestión	Trimestral	5000	6279	126%	Reportes	0% a 49%	50% a 74%	75% a 100%
Porcentaje de licencias de funcionamiento comercial refrendadas.	Licencias de funcionamiento comercial refrendadas/Total de licencias de funcionamiento comercial programadas para refrendar*100.	Gestión	Trimestral	1,000	663	66%	Licencias de funcionamiento	0% a 49%	50% a 74%	75% a 100%
Porcentaje de licencias de funcionamiento para la apertura de nuevos establecimiento comerciales emitidas	Licencias de funcionamiento para la apertura de nuevos establecimientos comerciales emitidas/Total de licencias de funcionamiento para la apertura de nuevos establecimientos comerciales programadas para emitir*100.	Gestión	Trimestral	200	268	134%	Licencias de funcionamiento	0% a 49%	50% a 74%	75% a 100%

H. AYUNTAMIENTO CONSTITUCIONAL DE ZIHUATANEJO DE AZUETA, GRO. 2024-2027
SINDICATURA

H. AYUNTAMIENTO CONSTITUCIONAL DE ZIHUATANEJO DE AZUETA, GRO. 2024-2027
PRESIDENCIA

H. AYUNTAMIENTO CONSTITUCIONAL DE ZIHUATANEJO DE AZUETA, GRO. 2024-2027
ÓRGANO DE CONTROL INTERNO MUNICIPAL



Tesorería	M003. Finanzas Sanas y Eficientes	Porcentaje de visitas de inspección y verificación a establecimientos comerciales, industriales y de servicios.	Visitas de inspección y verificación realizadas a establecimientos comerciales, industriales y de servicios/Total visitas de inspección y verificación programadas a realizar a establecimientos comerciales, industriales y de servicios*100.	Gestión	Trimestral	1,500	1259	84%	Visitas	0% a 48%	50% a 74%	75% a 100%
		Porcentaje de operativos para el ordenamiento del comercio semifijo y ambulante en la vía pública	Operativos realizados para el ordenamiento del comercio semifijo y ambulante en la vía pública/Total operativos programados a realizar para el ordenamiento del comercio semifijo y ambulante en la vía pública*100.	Gestión	Trimestral	96	193	201%	Operativos	0% a 48%	50% a 74%	75% a 100%
		Porcentaje de permisos otorgados e inspeccionados para realización de espectáculos públicos	Permisos otorgados e inspeccionados para realización de espectáculos públicos/Total de permisos programados para otorgar e inspeccionar para realización de espectáculos públicos *100.	Gestión	Trimestral	36	82	228%	Permisos	0% a 48%	50% a 74%	75% a 100%
		Porcentaje de nóminas del personal pagadas	Total de nóminas del personal pagadas en el periodo actual/Total denominas del personal programadas para pagar*100.	Gestión	Trimestral	24	24	100%	Quincenas pagadas	0% a 48%	50% a 74%	75% a 100%

Elaboró.

 Ing. Jesús Jonathan Ayuso Salinas
 Director de la Instancia Técnica de Evaluación al Desempeño

Revisó.

 L.P. Lidia Márquez García
 Titular del Órgano de Control Interno Municipal

Vo. Bo.

 C.P. María Guadalupe García David
 Síndico Procurador Municipal
 H. AYUNTAMIENTO CONSTITUCIONAL
 DE ZIHUATANEJO DE AZUETA, GRO
 2024-2027
SINDICATURA

H. AYUNTAMIENTO MUNICIPAL CONSTITUCIONAL
 DE ZIHUATANEJO DE AZUETA, GRO.
 2024-2027
PRESIDENCIA

H. AYUNTAMIENTO CONSTITUCIONAL
 DE ZIHUATANEJO DE AZUETA, GRO.
 2024-2027
TESORERÍA

Periodo: enero-diciembre 2025

Del 1 de enero de 2025 al 31 de diciembre de 2025


Indicadores de Resultados Estratégicos y de Gestión diseñados para cada uno de los programas presupuestarios

Costo del Programa presupuestario: \$

42,757,341.42

Fecha de elaboración:

Febrero de 2026

Área Administrativa Responsable	Nombre del Programa presupuestario	Nombre del indicador	Método de Cálculo	Tipo de Indicador	Frecuencia de Medición	Metas			U.M.	Parámetros de Sematorización		
						Programadas	Realizadas	Resultado		Critico	Con riesgo	Aceptable
<p>H. AYUNTAMIENTO CONSTITUCIONAL DE ZIHUATANEJO DE AZUETA, GRO. 2024-2027</p> <p>Oficialía Mayor; Dirección de Recursos Humanos; Dirección de Adquisiciones; Dirección de Parque Vehicular; Dirección de Servicios Generales.</p> <p>TESORERÍA</p> <p>M004. Gestión Eficiente de los Recursos Humanos, Materiales y Tecnológicos</p>		Calificación obtenida en los Resultados de la Guía Consultiva de Desempeño Municipal del INAFED	Calificación obtenida en los resultados de la Guía Consultiva de Desempeño Municipal de INAFED/Calificación programada para obtener en los resultados de la Guía Consultiva de Desempeño Municipal de INAFED *100.	Estrategico	Anual	82%	0.83	83%	Calificación	0% a 49%	50% a 74%	75% a 100%
		Porcentaje de acciones para la adecuada administración de los recursos humanos, materiales, tecnológicos y de servicios ejecutadas	Acciones para la adecuada administración de los recursos humanos, materiales, tecnológicos y de servicios ejecutadas/Total de acciones para la adecuada administración de los recursos humanos, materiales, tecnológicos y de servicios programadas a ejecutar*100	Estrategico	Anual	27,002	20514	76%	Acciones	0% a 49%	50% a 74%	75% a 100%
		Porcentaje de acciones para la gestión y administración de los recursos humanos de la administración municipal ejecutadas	Acciones para la gestión y administración de los recursos humanos de la administración municipal ejecutadas/Total de acciones para la gestión y administración de los recursos humanos de la administración municipal programadas a ejecutar *100.	Gestión	Semestral	3,260	1032	32%	Acciones	0% a 49%	50% a 74%	75% a 100%
		Porcentaje de acciones para la gestión y administración de los recursos materiales de la administración municipal ejecutadas	Acciones para la gestión y administración de los recursos materiales de la administración municipal ejecutadas/Total de acciones para la gestión y administración de los recursos materiales de la administración municipal programadas a ejecutar *100.	Gestión	Semestral	4,856	3472	71%	Acciones	0% a 49%	50% a 74%	75% a 100%
		Porcentaje de órdenes ejecutadas de servicios de	Órdenes ejecutadas de servicios de mantenimiento preventivo y de hojalatería a vehículos del Ayuntamiento/Total de órdenes de servicios de mantenimiento preventivo y de hojalatería a vehículos del Ayuntamiento programadas a ejecutar *100.	Gestión	Semestral	3,600	1406	39%	Servicios	0% a 49%	50% a 74%	75% a 100%
		Porcentaje de acciones para la gestión y administración de los recursos tecnológicos de la administración municipal ejecutadas	Acciones para la gestión y administración de los recursos tecnológicos de la administración municipal ejecutadas/Total acciones para la gestión y administración de los recursos tecnológicos de la administración municipal programadas a ejecutar *100.	Gestión	Semestral	0	3787	82%	Acciones	0% a 49%	50% a 74%	75% a 100%
		Porcentaje de acciones de servicios generales para el mantenimiento de las instalaciones municipales ejecutadas	Acciones de servicios generales para el mantenimiento de las instalaciones municipales ejecutadas/Total acciones de servicios generales para el mantenimiento de las instalaciones municipales programadas a ejecutar *100.	Gestión	Semestral	15,262	10793	71%	Acciones	0% a 49%	50% a 74%	75% a 100%
		Salarios pagados	Total de pagos de remuneraciones del personal al servicio del ente público implementados/Total de pagos de remuneraciones del personal al servicio del ente público programados *100.	Gestión	Semestral	24	24	100%	Quincenas pagadas	0% a 49%	50% a 74%	75% a 100%
		Porcentaje de gestiones de pago de nómina al personal de la administración municipal	Gestiones de pago de nómina al personal de la administración municipal/Total de gestiones programadas de pago de nómina al personal de la administración municipal *100.	Gestión	Trimestral	24	24	100%	Gestiones	0% a 49%	50% a 74%	75% a 100%
		Porcentaje de informes de asistencia e incidencias de los servidores públicos de la administración municipal realizados	Informes de asistencias de los servidores públicos de la administración municipal realizados/Total de informes de asistencias de los servidores públicos de la administración municipal programados a realizar *100.	Gestión	Trimestral	3	24	100%	Informes	0% a 49%	50% a 74%	75% a 100%
		Porcentaje de servidores públicos de la administración municipal credencializados	Servidores públicos de la administración municipal credencializados/Total de servidores públicos de la administración municipal programados para credencializar *100.	Gestión	Anual	2,000	678	34%	Servidores públicos	0% a 49%	50% a 74%	75% a 100%
		Porcentaje de estudiantes atendidos bajo el sistema de servicio social y prácticas profesionales.	Estudiantes atendidos bajo el sistema de servicio social y prácticas profesionales/Total estudiantes programados para atender bajo el sistema de servicio social y prácticas profesionales *100.	Gestión	Trimestral	600	168	28%	Estudiantes	0% a 49%	50% a 74%	75% a 100%

H. AYUNTAMIENTO CONSTITUCIONAL DE ZIHUATANEJO DE AZUETA, GRO. 2024-2027. PRESIDENCIA

H. AYUNTAMIENTO CONSTITUCIONAL DE ZIHUATANEJO DE AZUETA, GRO. 2024-2027. SINDICATURA

H. AYUNTAMIENTO CONSTITUCIONAL DE ZIHUATANEJO DE AZUETA, GRO. 2024-2027. ÓRGANO DE CONTROL INTERNO MUNICIPAL



Zihuatanejo de Azueta

Oficialía Municipal
 Dirección de Recursos Humanos; Dirección de Adquisiciones; Dirección de Parque Vehicular; Dirección de Servicios Generales

Porcentaje de evaluaciones de Desempeño Laboral de los servidores públicos de la Administración Municipal realizadas	Evaluaciones de Desempeño Laboral de los servidores públicos de la Administración Municipal realizadas/Total de evaluaciones de Desempeño Laboral de los servidores públicos de la Administración Municipal programadas para realizar *100.	Gestión	Trimestral	300	126	42%	Evaluaciones	0% a 49%	50% a 74%	75% a 100%
Porcentaje de supervisiones de recursos humanos y parque vehicular	Supervisiones de recursos humanos y parque vehicular realizadas/Total de supervisiones de recursos humanos y parque vehicular programadas para realizar *100.	Gestión	Trimestral	12	12	100%	Supervisiones	0% a 49%	50% a 74%	75% a 100%
Porcentaje de informes de gestión de actividades de representación laboral	Informes de gestión de actividades de representación laboral/Total de informes de gestión de actividades de representación laboral programados para realizar *100	Gestión	Trimestral	3600	3238	90%	Informes	0% a 49%	50% a 74%	75% a 100%
Porcentaje de requisiciones de materiales e insumos gestionadas	Requisiciones de materiales e insumos gestionadas/Total de requisiciones de materiales e insumos programados para gestionar*100.	Gestión	Trimestral	1000	820	82%	Requisiciones	0% a 49%	50% a 74%	75% a 100%
Porcentaje de pagos a proveedores por concepto de materiales e insumos requeridos por las dependencias municipales gestionados	Pagos a proveedores por concepto de materiales e insumos requeridos por las dependencias municipales/Total de pagos programados a proveedores por concepto de materiales e insumos requeridos por las dependencias municipales*100.	Gestión	Trimestral	20	17	85%	Pagos	0% a 49%	50% a 74%	75% a 100%
Porcentaje de expedientes y contratos de proveedores gestionados	Expedientes y contratos de proveedores gestionados/Total de expedientes y contratos de proveedores programados para gestionar*100.	Gestión	Trimestral	160	125	78%	Expedientes	0% a 49%	50% a 74%	75% a 100%
Porcentaje de solicitudes de apoyo atendidas con el servicio del autobús municipal y transportes oficiales	Solicitudes de apoyo atendidas con el servicio del autobús municipal y transportes oficiales/Total de solicitudes de apoyo programadas para atender con el servicio del autobús municipal y transportes oficiales*100.	Gestión	Trimestral	24	42	175%	Expedientes	0% a 49%	50% a 74%	75% a 100%
Porcentaje de servicios de gas licuado contratados para el rastro municipal	Servicios de gas contratado por el rastro municipal/Total de servicios de gas programados para contratar por el rastro municipal*100.	Gestión	Trimestral	12	12	100%	Servicios	0% a 49%	50% a 74%	75% a 100%
Porcentaje de servicios de energía eléctrica de las dependencias de la administración municipal pagados.	Servicios de energía eléctrica de las dependencias de la administración municipal pagados/Total de servicios de energía eléctrica de las dependencias de la administración municipal programados para pagar*100.	Gestión	Trimestral	12	12	100%	Servicios	0% a 49%	50% a 74%	75% a 100%
Porcentaje de servicios de telefonía e internet de las dependencias de la administración municipal pagados.	Servicios de internet de las dependencias de la administración municipal pagados/Total de servicios de internet de las dependencias de la administración municipal programados para pagar*100.	Gestión	Trimestral	4	5	125%	Servicios	0% a 49%	50% a 74%	75% a 100%
Porcentaje de servicios de agua envasada de las dependencias de la administración municipal	Servicios de agua envasada de las dependencias de la administración municipal pagados/Total de servicios de agua envasada de las dependencias de la administración municipal programados para pagar*100.	Gestión	Trimestral	12	12	100%	Servicios	0% a 49%	50% a 74%	75% a 100%
Porcentaje de supervisiones de la infraestructura municipal y bienes constitucionales	Supervisiones de la infraestructura municipal y bienes constitucionales realizadas/Total de supervisiones de la infraestructura municipal y bienes constitucionales programados para pagar*100.	Gestión	Trimestral	12	9	75%	Supervisiones	0% a 49%	50% a 74%	75% a 100%
Porcentaje de mantenimientos correctivos a los vehículos propiedad del municipio o entregados en comodato ejecutados	Mantenimientos correctivos a los vehículos propiedad del municipio o entregados en comodato ejecutados/Total de mantenimientos correctivos a los vehículos propiedad del municipio o entregados en comodato programados para ejecutar*100.	Gestión	Trimestral	1,200	810	68%	Mantenimientos	0% a 49%	50% a 74%	75% a 100%
Porcentaje de mantenimientos preventivos a los vehículos propiedad del municipio o entregados en comodato ejecutados	Mantenimientos preventivos a los vehículos propiedad del municipio o entregados en comodato ejecutados/Total de mantenimientos preventivos a los vehículos propiedad del municipio o entregados en comodato programados para ejecutar*100.	Gestión	Trimestral	1,200	540	45%	Mantenimientos	0% a 49%	50% a 74%	75% a 100%
Porcentaje de servicios de hojalatería y pintura a los vehículos propiedad del municipio o entregados en comodato ejecutados	Servicios de hojalatería y pintura a los vehículos propiedad del municipio o entregados en comodato ejecutados/Total de servicios de hojalatería y pintura a los vehículos propiedad del municipio o entregados en comodato programados para ejecutar*100.	Gestión	Trimestral	1,200	56	5%	Servicios	0% a 49%	50% a 74%	75% a 100%
Porcentaje de servicios de mantenimiento a las plataformas, software y aplicaciones digitales de la administración municipal	Servicios de mantenimiento a las plataformas, software y aplicaciones digitales de la administración municipal ejecutados/Total de servicios de mantenimiento a las plataformas, software y aplicaciones digitales de la administración municipal programados para ejecutar*100.	Gestión	Trimestral	3,500	3200	91%	Servicios	0% a 49%	50% a 74%	75% a 100%

H. AYUNTAMIENTO CONSTITUCIONAL DE ZIHUATANEJO DE AZUETA, GRO. 2024-2027
 PRESIDENCIA

H. AYUNTAMIENTO CONSTITUCIONAL DE ZIHUATANEJO DE AZUETA, GRO. 2024-2027
 SINDICATURA

H. AYUNTAMIENTO CONSTITUCIONAL DE ZIHUATANEJO DE AZUETA, GRO. 2024-2027
 ÓRGANO DE CONTROL INTERNO MUNICIPAL



Zihuatanejo de Azueta



H. AYUNTAMIENTO CONSTITUCIONAL DE ZIHUATANEJO DE AZUETA, GRO. 2024-2027

TESORERÍA

Oficinia Mayor, Dirección de Recursos Humanos; Dirección de Adquisiciones; Dirección de Parque Vehicular; Dirección de Servicios Generales

M004. Gestión Eficiente de los Recursos Humanos, Materiales y Tecnológicos

Porcentaje de servicios de soporte técnico a los equipos de cómputo y tecnológicos de las dependencias de la administración municipal ejecutados	Servicios de soporte técnico a los equipos de cómputo y tecnológicos de las dependencias de la administración municipal/Total de servicios de soporte técnico a los equipos de cómputo y tecnológicos de las dependencias de la administración municipal programados para ejecutar*100.	Gestión	Trimestral	1,000	390	39%	Servicios	0% a 49%	50% a 74%	75% a 100%
Porcentaje de servicios de mantenimientos de la infraestructura tecnológica de la administración municipal. (Redes) ejecutados.	Servicios de mantenimientos de la infraestructura tecnológica de la administración municipal. (Redes) ejecutados/Total de servicios de mantenimientos de la infraestructura tecnológica de la administración municipal. (Redes) programados para ejecutar*100.	Gestión	Trimestral	100	197	197%	Servicios	0% a 49%	50% a 74%	75% a 100%
Porcentaje de servicios de limpieza y aseo general de las instalaciones y oficinas gubernamentales ejecutado	Servicios de limpieza y aseo general de las instalaciones y oficinas gubernamentales ejecutados/Total de servicios de limpieza y aseo general de las instalaciones y oficinas gubernamentales programados para ejecutar*100.	Gestión	Trimestral	4,800	3060	64%	Servicios	0% a 49%	50% a 74%	75% a 100%
Porcentaje de servicios de mantenimiento de las áreas verdes de las oficinas gubernamentales ejecutado.	Servicios de mantenimiento de las áreas verdes de las oficinas gubernamentales ejecutados/Total de servicios de mantenimiento de las áreas verdes de las oficinas gubernamentales programados para ejecutar*100.	Gestión	Trimestral	2,544	2593	102%	Servicios	0% a 49%	50% a 74%	75% a 100%
Porcentaje de servicios de mantenimiento e instalación de aires acondicionados de las oficinas gubernamentales ejecutado.	Servicios de mantenimiento e instalación de aires acondicionados de las oficinas gubernamentales ejecutados/Total de servicios de mantenimiento e instalación de aires acondicionados de las oficinas gubernamentales programados para ejecutar*100.	Gestión	Trimestral	1,500	1502	100%	Servicios	0% a 49%	50% a 74%	75% a 100%
Porcentaje de servicios de mantenimiento y rehabilitación de energía eléctrica de las instalaciones de las oficinas gubernamentales ejecutados	Servicios de mantenimiento y rehabilitación de energía eléctrica de las instalaciones de las oficinas gubernamentales ejecutados/Total de servicios de mantenimiento y rehabilitación de energía eléctrica de las instalaciones de las oficinas gubernamentales programados para ejecutar*100.	Gestión	Trimestral	2,800	720	26%	Servicios	0% a 49%	50% a 74%	75% a 100%
Porcentaje de servicios de mantenimiento y rehabilitación de las oficinas y edificios gubernamentales ejecutado	Servicios de mantenimiento y rehabilitación de las oficinas y edificios gubernamentales ejecutados/Total de servicios de mantenimiento y rehabilitación de las oficinas y edificios gubernamentales programados para ejecutar*100.	Gestión	Trimestral	648	826	127%	Servicios	0% a 49%	50% a 74%	75% a 100%
Porcentaje de servicios de Mantenimiento y trabajos de fontanería y sanitarios en las oficinas gubernamentales ejecutado.	Servicios de Mantenimiento y trabajos de fontanería y sanitarios en las oficinas gubernamentales ejecutados/Total de servicios de Mantenimiento y trabajos de fontanería y sanitarios en las oficinas gubernamentales programados para ejecutar*100.	Gestión	Trimestral	870	850	98%	Servicios	0% a 49%	50% a 74%	75% a 100%
Porcentaje de servicios de reparación de muebles y estantería de las oficinas gubernamentales ejecutado.	Servicios de reparación de muebles y estantería de las oficinas gubernamentales ejecutados/Total de servicios de reparación de muebles y estantería de las oficinas gubernamentales programados para ejecutar*100.	Gestión	Trimestral	2,100	1242	59%	Servicios	0% a 49%	50% a 74%	75% a 100%
Porcentaje de nominas del personal pagadas	Total de nominas del personal pagadas en el periodo actual/Total denominas del personal programadas para pagar*100.	Gestión	Trimestral	24	24	100%	Quincenas pagadas	0% a 49%	50% a 74%	75% a 100%

Elaboró.

Ing. Jesús Jonathan Ayuso Salinas
Director de la Instancia Técnica de Evaluación al Desempeño

ESTADOS UNIDOS MEXICANOS
Fideiso
L. C. Lohra Vazquez García
Titular del Órgano de Control Interno Municipal
H. AYUNTAMIENTO CONSTITUCIONAL DE ZIHUATANEJO DE AZUETA, GRO. 2024-2027
ÓRGANO DE CONTROL INTERNO MUNICIPAL

ESTADOS UNIDOS MEXICANOS
C.P. María Guadalupe García David
Síndico Procurador Municipal
H. AYUNTAMIENTO CONSTITUCIONAL DE ZIHUATANEJO DE AZUETA, GRO 2024-2027
SINDICATURA

ESTADOS UNIDOS MEXICANOS
C.P. Jorge Castro
Presidente del Ayuntamiento Constitucional
H. AYUNTAMIENTO CONSTITUCIONAL DE ZIHUATANEJO DE AZUETA, GRO. 2024-2027
PRESIDENCIA

Indicadores de Resultados Estratégicos y de Gestión diseñados para cada uno de los programas presupuestarios


Costo del Programa presupuestario:

\$

3,986,061.01

Fecha de elaboración:

Febrero de 2026

Área Administrativa Responsable	Nombre del Programa presupuestario	Nombre del Indicador	Método de Cálculo	Tipo de Indicador	Frecuencia de Medición	Metas			U.M.	Parámetros de Semaforización		
						Programadas	Realizadas	Resultado		Critico	Con riesgo	Aceptable
 <p>H. AYUNTAMIENTO CONSTITUCIONAL DE ZIHUATANEJO DE AZUETA, GRO. 2024-2027</p> <p>PRESIDENCIA</p> <p>Dirección de Planeación; Instancia Técnica de Evaluación del Desempeño; Dirección de Mejora Regulatoria; Dirección de Proyectos Estratégicos.</p> <p>P001- Planeación, Evaluación y Regulación de la Administración Municipal</p>	Calificación obtenida en los Resultados del Módulo de Organización de la Guía Consultiva de Desempeño Municipal del INAFED	Calificación obtenida en los Resultados del Módulo de Organización de la Guía Consultiva de Desempeño Municipal de INAFED/Calificación programada para obtener en el Módulo de Organización de la Guía Consultiva de Desempeño Municipal de INAFED *100.	Estrategico	Anual	82%	83%	83%	Calificación	0% a 49%	50% a 74%	75% a 100%	
	Porcentaje de avance en la implementación del PBR-SED, de la SHCP	Avance en la implementación del PBR-SED, de la SHCP/Implementación del PBR-SED, de la SHCP*100.	Estrategico	Anual	75%	N/D	N/D	Porcentaje	0% a 49%	50% a 74%	75% a 100%	
	Porcentaje de acciones para la formulación de instrumentos de planeación estratégica y operativa basada en resultados ejecutados	Acciones para la formulación de instrumentos de planeación estratégica y operativa basada en resultados ejecutados/Total de acciones para la formulación de instrumentos de planeación estratégica y operativa basada en resultados programados para ejecutar*100.	Gestión	Semestral	47	47	100%	Acciones	0% a 49%	50% a 74%	75% a 100%	
	Porcentaje de acciones para el funcionamiento y operatividad del Sistema de Evaluación del Desempeño	Acciones para el funcionamiento y operatividad del Sistema de Evaluación del Desempeño/Total de acciones para el funcionamiento y operatividad del Sistema de Evaluación del Desempeño programadas para ejecutar*100.	Gestión	Semestral	38	38	100%	Acciones	0% a 49%	50% a 74%	75% a 100%	
	Porcentaje de acciones para el fortalecimiento de la regulación e innovación gubernamental	Acciones para el fortalecimiento de la regulación e innovación gubernamental/Total de acciones para el fortalecimiento de la regulación e innovación gubernamental programadas para ejecutar*100.	Gestión	Semestral	10	9	90%	Acciones	0% a 49%	50% a 74%	75% a 100%	
	Porcentaje de proyectos estratégicos de desarrollo desarrollados	Proyectos estratégicos de desarrollo desarrollados/Total de proyectos estratégicos de desarrollo programados para desarrollar*100.	Gestión	Trimestral	27	0	0%	Proyectos	0% a 49%	50% a 74%	75% a 100%	
	Salarios pagados	Total de pagos de remuneraciones del personal al servicio del ente público implementados/Total de pagos de remuneraciones del personal al servicio del ente público programados*100.	Gestión	Semestral	24	24	100%	Quincenas pagadas	0% a 49%	50% a 74%	75% a 100%	
	Porcentaje de sesiones del Comité de Planeación y Desarrollo Municipal ejecutadas	Sesiones del Comité de Planeación y Desarrollo Municipal ejecutadas/Total de sesiones del Comité de Planeación y Desarrollo Municipal programadas para ejecutar*100.	Gestión	Semestral	4	4	100%	Sesiones	0% a 49%	50% a 74%	75% a 100%	
	Porcentaje de programas presupuestarios integrados y presentados para su aprobación.	Programas presupuestarios integrados y presentados para su aprobación/Total de programas presupuestarios programados para integrar y presentar para su aprobación*100.	Gestión	Anual	29	29	100%	Programas presupuestarios	0% a 49%	50% a 74%	75% a 100%	
	Porcentaje de cursos, talleres y capacitaciones a los servidores públicos municipales en materia de planeación y presupuestación.	Cursos, talleres y capacitaciones impartidos a los servidores públicos municipales en materia de planeación y presupuestación/Total de cursos, talleres y capacitaciones programados para impartir a los servidores públicos municipales en materia de planeación y presupuestación*100.	Gestión	Semestral	3	4	133%	Cursos, talleres y capacitaciones	0% a 49%	50% a 74%	75% a 100%	
	Porcentaje de reportes de atención a las Líneas de Acción del Plan Municipal de Desarrollo 2021-2024 presentados/Total de reportes de atención a las Líneas de Acción del Plan Municipal de Desarrollo 2021-2024 programados para presentar*100.	Reportes de atención a las Líneas de Acción del Plan Municipal de Desarrollo 2021-2024 presentados/Total de reportes de atención a las Líneas de Acción del Plan Municipal de Desarrollo 2021-2024 programados para presentar*100.	Gestión	Semestral	4	4	100%	Reportes	0% a 49%	50% a 74%	75% a 100%	
	Porcentaje de acciones de vinculación con entidades del sector público, privado y social en materia de planeación y presupuestación ejecutadas.	Acciones de vinculación con entidades del sector público, privado y social en materia de planeación y presupuestación ejecutadas/Total de acciones de vinculación con entidades del sector público, privado y social en materia de planeación y presupuestación programados para ejecutar*100.	Gestión	Semestral	7	6	86%	Acciones	0% a 49%	50% a 74%	75% a 100%	

H. AYUNTAMIENTO CONSTITUCIONAL DE ZIHUATANEJO DE AZUETA, GRO. 2024-2027

TESORERÍA

H. AYUNTAMIENTO CONSTITUCIONAL DE ZIHUATANEJO DE AZUETA, GRO. 2024-2027

SINDICATURA

H. AYUNTAMIENTO CONSTITUCIONAL DE ZIHUATANEJO DE AZUETA, GRO. 2024-2027

ÓRGANO DE CONTROL INTERNO MUNICIPAL



Zihuatanejo de Azueta

Dirección de Planeación; Instancia Técnica de Evaluación del Desempeño; Dirección de Mejora Regulatoria; Dirección de Proyectos Estratégicos.

ESTADOS UNIDOS MEXICANOS

H. AYUNTAMIENTO CONSTITUCIONAL DE ZIHUATANEJO DE AZUETA, GRO. 2024-2027

TESORERÍA

Porcentaje de acciones para la elaboración y seguimiento del Programa Anual de Evaluación y Seguimiento ejecutadas	Acciones para la elaboración y seguimiento del Programa Anual de Evaluación y Seguimiento ejecutadas/Total de acciones para la elaboración y seguimiento del Programa Anual de Evaluación y Seguimiento programadas para ejecutar*100.	Gestión	Anual	1	1	100%	Acciones	0% a 49%	50% a 74%	75% a 100%
Porcentaje de Matrices de Indicadores para resultados de los PP's elaboradas	Matrices de Indicadores para resultados de los PP's elaboradas/Total de Matrices de Indicadores para resultados de los PP's programadas para elaborar*100.	Gestión	Anual	29	29	100%	MIR's	0% a 49%	50% a 74%	75% a 100%
Porcentaje de evaluaciones de seguimiento interno del cumplimiento de las metas y objetivos de la administración municipal ejecutadas	Evaluaciones de seguimiento interno del cumplimiento de las metas y objetivos de la administración municipal ejecutadas/Total de evaluaciones de seguimiento interno del cumplimiento de las metas y objetivos de la administración municipal programadas para ejecutar*100.	Gestión	Trimestral	4	4	100%	Evaluaciones	0% a 49%	50% a 74%	75% a 100%
Porcentaje de evaluaciones externas a las políticas, programas y acciones implementadas por el gobierno municipal coordinadas	Evaluaciones externas a las políticas, programas y acciones implementadas por el gobierno municipal coordinadas/Total de evaluaciones externas a las políticas, programas y acciones implementadas por el gobierno municipal programadas para coordinar*100.	Gestión	Anual	1	1	100%	Evaluaciones	0% a 49%	50% a 74%	75% a 100%
Porcentaje de sesiones del Comité de Evaluación del Desempeño Municipal ejecutadas	Sesiones del Comité de Evaluación del Desempeño Municipal celebradas/Total de sesiones del Comité de Evaluación del Desempeño Municipal programadas para celebrar*100.	Gestión	Semestral	3	3	100%	Sesiones	0% a 49%	50% a 74%	75% a 100%
Porcentaje de actualizaciones del catálogo municipal de tramites y servicios	Actualizaciones del catálogo municipal de tramites y servicios/Total de actualizaciones del catálogo municipal de tramites y servicios programadas*100.	Gestión	Trimestral	4	4	100%	Actualizaciones	0% a 49%	50% a 74%	75% a 100%
Porcentaje tramites y servicios mejoradas y digitalizados	Reglamentos y normatividad municipal revisada y actualizada/Total de reglamentos y normatividad municipal programada para actualizar*100.	Gestión	Anual	4	4	100%	Reglamentos	0% a 49%	50% a 74%	75% a 100%
Implementación de proyectos de mejora regulatoria y modernización administrativa	Tramites y servicios mejorados y digitalizados/Total de tramites y servicios programados para mejorar y digitalizar*100.	Gestión	Anual	2	1	50%	Tramites y servicios	0% a 49%	50% a 74%	75% a 100%
Porcentaje de proyectos de construcción de Parques, para el mejoramiento del entorno urbano desarrollados	Proyectos de construcción de Parques, para el mejoramiento del entorno urbano desarrollados/Total de proyectos de construcción de Parques, para el mejoramiento del entorno urbano programados para desarrollar*100.	Gestión	Trimestral	7	0	0%	Proyectos	0% a 49%	50% a 74%	75% a 100%
Porcentaje de proyectos de construcción y rehabilitación de Infraestructura turística desarrollados	Proyectos de construcción y rehabilitación de Infraestructura turística desarrollados/Total de proyectos de construcción y rehabilitación de Infraestructura turística programados para desarrollar*100.	Gestión	Trimestral	4	0	0%	Proyectos	0% a 49%	50% a 74%	75% a 100%
Porcentaje de proyectos de construcción y rehabilitación de Infraestructura social desarrollados	Proyectos de construcción y rehabilitación de Infraestructura social desarrollados/Total de proyectos de construcción y rehabilitación de Infraestructura social programados para desarrollar*100.	Gestión	Anual	4	0	0%	Proyectos	0% a 49%	50% a 74%	75% a 100%
Porcentaje de proyectos de remodelación de las instalaciones de las oficinas administrativas gubernamentales.	Proyectos de remodelación de las instalaciones de las oficinas administrativas gubernamentales desarrollados/Total de proyectos de remodelación de las instalaciones de las oficinas administrativas gubernamentales programados para desarrollar*100.	Gestión	Anual	12	0	0%	Proyectos	0% a 49%	50% a 74%	75% a 100%
Porcentaje de nominas del personal pagadas	Total de nominas del personal pagadas en el periodo actual/Total denominas del personal programadas para pagar*100.	Gestión	Trimestral	24	24	100%	Quincenas pagadas	0% a 49%	50% a 74%	75% a 100%

Elaboró.

Ing. Jesús Jonathan Ayuso Salinas
Director de la Instancia Técnica de Evaluación al Desempeño

ESTADOS UNIDOS MEXICANOS

Revisó.

L. C. Lizbeth Vazquez García
Titular del Órgano de Control Interno Municipal

H. AYUNTAMIENTO CONSTITUCIONAL DE ZIHUATANEJO DE AZUETA, GRO. 2024-2027

ÓRGANO DE CONTROL INTERNO MUNICIPAL

ESTADOS UNIDOS MEXICANOS

C. P. María Guadalupe García David
Síndico Procurador Municipal

H. AYUNTAMIENTO CONSTITUCIONAL DE ZIHUATANEJO DE AZUETA, GRO 2024-2027

SINDICATURA

ESTADOS UNIDOS MEXICANOS

CP. J. Ángel Tapia Castro
Presidente Municipal Constitucional

H. AYUNTAMIENTO CONSTITUCIONAL DE ZIHUATANEJO DE AZUETA, GRO 2024-2027

PRESIDENCIA